



TERMA

SINCE 1990

CENNIK PRODUKTÓW GRZEWCZYCH 2021



CENNIK PRODUKTÓW GRZEWCZYCH 2021

Gdańsk 2021

SPIS TREŚCI

- 14 Kolory
- 21 Grzejniki odlewane
- 41 Grzejniki stalowe
- 203 Grzałki elektryczne
- 223 Zawory i akcesoria
- 289 Artykuły sanitarne
- 302 Ogólne warunki współpracy
- 307 Legenda
- 316 Szacowanie strat ciepłych
- 317 Współczynniki korekcyjne
- 318 Tabela podłączeń
- 320 Kontakt

GRZEJNIKI ODLEWANE



BART

GRZEJNIK WODNY
Bart 22



PLAIN

GRZEJNIK WODNY
Plain 31



KASZUB

GRZEJNIK WODNY
Kaszub 24



PLAIN 3K

GRZEJNIK WODNY
Plain 35



OXFORD

GRZEJNIK WODNY
Oxford 28



PLAIN TOWEL RAIL

GRZEJNIK WODNY
Plain Towel Rail 38



CAMBER

GRZEJNIK WODNY / ELEKTRYCZNY
Camber 39

GRZEJNIKI STALOWE

Łazienkowe – Dekoracyjne – Pokojowe



AERO V

GRZEJNIK WODNY
Aero V 42



ANGUS V

GRZEJNIK WODNY /
WODNO-ELEKTRYCZNY
Angus V 49
Angus DW 51

ELEKTRYCZNY
Angus V E 50
Angus DW E 52

ZNACZENIE LITER W NAZWACH GRZEJNIKÓW

H - Horyzontalny
V - Wertykalny
D - Dwurzędowy lub podwójny
S - Jednorzędowy lub pojedynczy
One - Grzejnik z wbudowaną grzałką
ONE
M - Lustro
DW - Ścianka działowa

AERO H


GRZEJNIK WODNY
Aero H 43
Aero HG 44



ANGUS H

GRZEJNIK WODNY /
WODNO-ELEKTRYCZNY
Angus H 53

ELEKTRYCZNY
Angus H 54



ALEX

GRZEJNIK WODNY /
WODNO-ELEKTRYCZNY
Alex 45
Alex One 47

ELEKTRYCZNY
Alex 46
Alex One 48




BONE

GRZEJNIK WODNY /
WODNO-ELEKTRYCZNY

Bone 55
Bone DW 56
Bone One 57

ELEKTRYCZNY

Bone 53
Bone DW 56
Bone One 58




DELFIN

GRZEJNIK WODNY /
WODNO-ELEKTRYCZNY

Delfin 69

ELEKTRYCZNY

Delfin 70



FIONA

GRZEJNIK WODNY /
WODNO-ELEKTRYCZNY

Fiona 86
Fiona One 90

ELEKTRYCZNY

Fiona 88
Fiona One 91



CANE

GRZEJNIK WODNY /
WODNO-ELEKTRYCZNY

Cane 59

ELEKTRYCZNY

Cane E 59



DEXTER

GRZEJNIK WODNY /
WODNO-ELEKTRYCZNY

Dexter 71
Dexter One 73

ELEKTRYCZNY

Dexter 72
Dexter One 74



HEX

GRZEJNIK WODNY

Hex 93



CASE SLIM

GRZEJNIK WODNY /
WODNO-ELEKTRYCZNY

Case Slim 60

ELEKTRYCZNY

Case Slim 62



DEXTER PRO

GRZEJNIK WODNY /
WODNO-ELEKTRYCZNY

Dexter Pro 75
Dexter Pro One 76



INCORNER

GRZEJNIK WODNY /
WODNO-ELEKTRYCZNY

Incorner 94

ELEKTRYCZNY

Incorner 95



CITY

GRZEJNIK WODNY /
WODNO-ELEKTRYCZNY

City 63
City One 65

ELEKTRYCZNY

City 64
City One 66



DIAMOND

GRZEJNIK WODNY /
WODNO-ELEKTRYCZNY

Diamond 77

ELEKTRYCZNY

Diamond 78



INTRA

GRZEJNIK WODNY


Intra 96
Intra M 97



CYKLON V

GRZEJNIK WODNY

Cyklon V 67



DOMI

GRZEJNIK WODNY /
WODNO-ELEKTRYCZNY

Domi 79

ELEKTRYCZNY

Domi 80



IRON D

GRZEJNIK WODNY /
WODNO-ELEKTRYCZNY

Iron D 98

ELEKTRYCZNY

Iron D 100

CYKLON H

GRZEJNIK WODNY

Cyklon H 68



EASY

GRZEJNIK WODNY /
WODNO-ELEKTRYCZNY

Easy 81
Easy DW 83
Easy One 84

ELEKTRYCZNY

Easy 82
Easy DW 83
Easy One 85




IRON S

GRZEJNIK WODNY /
WODNO-ELEKTRYCZNY

Iron S 101

ELEKTRYCZNY

Iron S 102



KIOTO

GRZEJNIK WODNY /
WODNO-ELEKTRYCZNY
Kioto 104
Kioto One 105

ELEKTRYCZNY
Kioto 104
Kioto One 105



MICHELLE

GRZEJNIK WODNY /
WODNO-ELEKTRYCZNY
Michelle 122

ELEKTRYCZNY
Michelle 123



PIER

GRZEJNIK WODNY
Pier 136



LENA

GRZEJNIK WODNY /
WODNO-ELEKTRYCZNY
Lena 106


ELEKTRYCZNY
Lena 108



MIKE

GRZEJNIK WODNY /
WODNO-ELEKTRYCZNY
Mike 124
Mike One 126

ELEKTRYCZNY
Mike 125
Mike One 127



PLC V

GRZEJNIK WODNY
PLC V 137



LIMA

GRZEJNIK WODNY /
WODNO-ELEKTRYCZNY
Lima 110
Lima One 112


ELEKTRYCZNY
Lima 111
Lima One 112



NEMO

GRZEJNIK WODNY /
WODNO-ELEKTRYCZNY
Nemo 128

ELEKTRYCZNY
Nemo 129



PLC H

GRZEJNIK WODNY
PLC H 138



LUKKA

GRZEJNIK WODNY /
WODNO-ELEKTRYCZNY
Lukka 114

ELEKTRYCZNY
Lukka 115



OUTCORNER

GRZEJNIK WODNY /
WODNO-ELEKTRYCZNY
Outcorner 130

ELEKTRYCZNY
Outcorner 131



POC 2

GRZEJNIK WODNY /
WODNO-ELEKTRYCZNY
POC 2 139


ELEKTRYCZNY
POC 2 140



MANTIS

GRZEJNIK WODNY /
WODNO-ELEKTRYCZNY
Mantis 116
Mantis One 117

ELEKTRYCZNY
Mantis 115
Mantis One 116



PAJĄK

GRZEJNIK WODNY /
WODNO-ELEKTRYCZNY
Pająk 132

ELEKTRYCZNY
Pająk E 133



POLA

GRZEJNIK WODNY /
WODNO-ELEKTRYCZNY
Pola 141
Pola One 142

ELEKTRYCZNY
Pola 141
Pola One 141



MARLIN

GRZEJNIK WODNY /
WODNO-ELEKTRYCZNY
Marlin 118
Marlin One 120

ELEKTRYCZNY
Marlin 119
Marlin One 120



PERŁA

GRZEJNIK WODNY
Perła 134

ELEKTRYCZNY
Perła E 135



QUADRUS BOLD

GRZEJNIK WODNY /
WODNO-ELEKTRYCZNY
Quadrus Bold 143
Quadrus Bold One 144

ELEKTRYCZNY
Quadrus Bold 143
Quadrus Bold One 144



QUADRUS SLIM

GRZEJNIK WODNY /
WODNO-ELEKTRYCZNY
Quadrus Slim 145
Quadrus Slim One 146

ELEKTRYCZNY
Quadrus Slim 145
Quadrus Slim One 146

SHERWOOD H

GRZEJNIK WODNY
Sherwood H 155



TUNE V

GRZEJNIK WODNY /
WODNO-ELEKTRYCZNY
Tune VWD 178
Tune VWS 180

ELEKTRYCZNY
Tune VWD E 179
Tune VWS E 181



RETRO

GRZEJNIK WODNY /
WODNO-ELEKTRYCZNY
Retro 147
Retro S 149

ELEKTRYCZNY
Retro 148



SIMPLE

GRZEJNIK WODNY /
WODNO-ELEKTRYCZNY
Simple 158
Simple One 160
Simple DW 162

ELEKTRYCZNY
Simple 159
Simple One 161
Simple DW 162



TUNE H

GRZEJNIK WODNY
Tune HSD 177



RIBBON V

GRZEJNIK WODNY
Ribbon V 150

ELEKTRYCZNY
Ribbon V E 151



STAND

GRZEJNIK WODNY /
WODNO-ELEKTRYCZNY
Stand 163

ELEKTRYCZNY
Stand E 163



SPIRO


ELEKTRYCZNY
Spiro 161



TYTUS

GRZEJNIK WODNY /
WODNO-ELEKTRYCZNY
Tytus 182
Tytus One 184

ELEKTRYCZNY
Tytus 183
Tytus One 185



RIBBON T

GRZEJNIK WODNY /
WODNO-ELEKTRYCZNY
Ribbon T 152

ELEKTRYCZNY
Ribbon T 152



TRIGA

GRZEJNIK WODNY /
WODNO-ELEKTRYCZNY
Triga 165
Triga M 175

ELEKTRYCZNY
Triga E 167
Triga M E 176




VIPERA

GRZEJNIK WODNY /
WODNO-ELEKTRYCZNY
Vipera 186
Vipera One 188

ELEKTRYCZNY
Vipera 187
Vipera One 189

RIBBON H

GRZEJNIK WODNY
Ribbon HSD 153
Ribbon HWS 154



TRIGA AN

GRZEJNIK WODNY
Triga AN 169
Triga ANC 171

ELEKTRYCZNY
Triga AN E 170
Triga ANC E 172



VIVO

GRZEJNIK WODNY /
WODNO-ELEKTRYCZNY
Vivo 190
Vivo One 192

ELEKTRYCZNY
Vivo 191
Vivo One 193



SHERWOOD

GRZEJNIK WODNY /
WODNO-ELEKTRYCZNY
Sherwood V 156

ELEKTRYCZNY
Sherwood V E 157



TRIGA AW

GRZEJNIK WODNY
Triga AW 173

ELEKTRYCZNY
Triga AW E 174



WARP S

GRZEJNIK WODNY /
WODNO-ELEKTRYCZNY
Warp S 194

ELEKTRYCZNY
Warp S 194



WARP T

GRZEJNIK WODNY /
WODNO-ELEKTRYCZNY
Warp T 195
Warp T One 196
Warp T Bold 197
Warp T Bold One 198

ELEKTRYCZNY
Warp T 195
Warp T One 196
Warp T Bold 197
Warp T Bold One 198


















ZIGZAG

GRZEJNIK WODNY /
WODNO-ELEKTRYCZNY
ZigZag 199

ELEKTRYCZNY
ZigZag 200

Grzałki

	ONE 204		MOA BLUE 211		REG 3 217
	KTX 4 BLUE 206		MOA IR 212		REG 2 218
	KTX 4 207		MOA 213		SIM 219
	KTX 3 208		DRY 214		TS1 220
	KTX 2 209		TDY 215		TTIR1 221
	KTX 1 210		MEG 216		DTIR1 221

ZAWORY I AKCESORIA

PÓŁKI I WIESZAKI NA RĘCZNIKI

Półka EASY	225	Wieszak ZIP H	232
Półka SIMPLE	225	Wieszak ZIP V	233
Półka STAND	226	Reling łukowy BASIC.....	233
Półka TRIGA.....	227	Reling BASIC	234
Półka TRIGA z relingiem	228	Wieszak HAPPY HIPPO	234
Reling TRIGA.....	229	Wieszak HAPPY RABBIT.....	235
Wieszak HANDY GRIP	230	Wieszak HAPPY SHARK	235
Wieszak HANDY VIP.....	230	Wieszak SIMPLE	236
Wieszak KUKA	231	Reling CASE SLIM.....	236
Wieszak SPARK.....	231	Maskownica Michelle.....	237
Wieszak Yo!	232	Maskownica Iron D i Iron S.....	237

ZESTAWY ZAWORÓW

Zestaw Dexter regulacyjny	239	Zestaw trójosiowy regulacyjny VISION	256
Zestaw Dexter termostatyczny.....	240	Zestaw maskujący zintegrowany	257
Zestaw kątowy regulacyjny „Wood”	241	Zestaw regulacyjny kątowy „Classic Art”	258
Zestaw kątowy regulacyjny	242	Zestaw regulacyjny kątowy „Minimalist”	258
Zestaw kątowy regulacyjny Star	243	Zestaw termostatyczny kątowy „Artistic”	259
Zestaw kątowy termostatyczny.....	244	Zestaw termostatyczny kątowy „Wood”	259
Zestaw trójosiowy regulacyjny.....	245	Zestaw maskujący „Artistic”	260
Zestaw trójosiowy termostatyczny	246	Zestaw maskujący podwójny.....	260
Zestaw trójosiowy termostatyczny z możliwością montażu grzałki przez zawór.....	247	Adapter na ALU-PEX – 24 × 19.....	261
Zestaw zespolony termostatyczny prosty	248	Adapter na Stal – 24 × 19	261
Zestaw zespolony zintegrowany z trójnikiem z możliwością montażu grzałki.....	249	Adapter na Miedź – 24 × 19.....	262
Zestaw zintegrowany prosty termostatyczny z rurką zanurzeniową	250	Odpowietrznik.....	262
Zestaw zespolony odcinający	251	Redukcyjny korek przelotowy 5/4" x 1/2"	263
Zestaw zintegrowany termostatyczny TWINS....	252	Korek pełny 5/4"	263
Zestaw zintegrowany termostatyczny z rurką zanurzeniową UNICO	253	Nypel do łączenia żeberk	263
Zestaw trójosiowy termostatyczny INTEGRA.....	254	Uszczelka do grzejnika żeliwnego	264
Zestaw trójosiowy termostatyczny VISION.....	255	Klucz do skręcania grzejnika żeliwnego.....	264
		Hak	264

ZAWORY I AKCESORIA

Zawór zespolony termostatyczny z rurką zanurzeniową	266
Zawór zespolony termostatyczny	267
Zawór zespolony zintegrowany z trójnikiem z możliwością podłączenia grzałki	268
Zawór odcinający zintegrowany z trójnikiem	269
Zawór zespolony odcinający.....	270
Zawór trójosiowy termostatyczny.....	271
Zawór trójosiowy regulacyjny	272
Zawór trójosiowy odcinający.....	273
Zawór kątowy termostatyczny	273
Zawór kątowy regulacyjny	274
Zawór kątowy odcinający.....	274
Zawór termostatyczny prosty	275
Zawór regulacyjny prosty.....	275
Zawór odcinający prosty	276
Trójnik	276
Adapter na ALU-PEX – 24 × 19.....	277
Adapter na ALU-PEX – 3/4"	277

AKCESORIA SANITARNE

Poręcz prosta	290
Poręcz skośna 90°	291
Poręcz skośna 125°	292
Poręcz pozioma	293
Wspornik pionowy.....	294
Wspornik poziomy	295

INFORMACJE

Ogólne warunki współpracy.....	302
Legenda	307
Budowa kodu konfiguracji grzejnika c.o.	308
Budowa kodu konfiguracji grzejnika c.o. z wbudowaną grzałką One	309
Budowa kodu konfiguracji grzejnika elektrycznego z czynnikiem grzewczym i wbudowaną grzałką One	310

Adapter na ALU-PEX – M22 × 1,5.....	278
Adapter na miedź – 24 × 19	278
Adapter na miedź – 3/4"	279
Adapter na miedź – M22 × 1,5	279
Adapter na Stal – 24 × 19	280
Adapter na Stal – M22 × 1,5	280
Głowica termostatyczna ETNA.....	281
Głowica termostatyczna NOBLE	281
Głowica termostatyczna SLIM.....	282
Korek.....	282
Korek.....	283
Nakrętka dystansowa.....	283
Odpowietrznik.....	284
Zestaw maskujący podwójny.....	284
Zestaw maskujący zintegrowany	285
Zestaw kluczy specjalnych TERMA.....	285
Szczotka	286
Szczotka Ribbon	286

Wspornik wolnostojący	296
Uchwyt ścienny	297
Uchwyt ścienny z relingiem.....	298
Uchwyt podnoszony.....	299
Uchwyt podnoszony z relingiem	300

Budowa kodu konfiguracji grzejnika elektrycznego z czynnikiem grzewczym i wybraną grzałką	311
Budowa kodu konfiguracji grzejnika elektrycznego z przewodem grzewczym.....	312
Budowa kodu konfiguracji akcesoriów konfigurowalnych.....	313
Budowa kodu konfiguracji maskownicy.....	314
Dobór grzejników.....	316
Kontakt / Podział regionów sprzedaży.....	320

Kolory

Prezentowane kolory mogą się nieznacznie różnić od rzeczywistych. W celu precyzyjnego wyboru barwy należy posłużyć się oryginalnym wzornikiem dostępnym u naszych Menedżerów Sprzedaży i Partnerów Handlowych.

PALETA KOLORÓW RAL

RAL:	1000	1001	1002	1003	1004	1005	1006	1007	1011	1012	1013	1014
KOD:	100	101	102	103	104	105	106	107	111	112	113	114
1015	1016	1017	1018	1019	1020	1021	1023	1024	1027	1028	1032	1033
115	116	117	118	119	120	121	123	124	127	128	132	133
1034	1037	2000	2001	2002	2003	2004	2008	2009	2010	2011	2012	3000
134	137	200	201	202	203	204	208	209	210	211	212	300
3001	3002	3003	3004	3005	3007	3009	3011	3012	3013	3014	3015	3016
301	302	303	304	305	307	309	311	312	313	314	315	316
3017	3018	3020	3022	3027	3028	3031	4001	4002	4003	4004	4005	4006
317	318	320	322	327	328	331	401	402	403	404	405	406
4007	4008	4009	4010	5000	5001	5002	5003	5004	5005	5007	5008	5009
407	408	409	410	500	501	502	503	504	505	507	508	509
5010	5011	5012	5013	5014	5015	5017	5018	5019	5020	5021	5022	5023
510	511	512	513	514	515	517	518	519	520	521	522	523
5024	6000	6001	6002	6003	6004	6005	6006	6007	6008	6009	6010	6011
524	600	601	602	603	604	605	606	607	608	609	610	611
6012	6013	6014	6015	6016	6017	6018	6019	6020	6021	6022	6024	6025
612	613	614	615	616	617	618	619	620	621	622	624	625
6026	6027	6028	6029	6032	6033	6034	7000	7001	7002	7003	7004	7005
626	627	628	629	632	633	634	700	701	702	703	704	705
7006	7008	7009	7010	7011	7012	7013	7015	7016	7021	7022	7023	7024
706	708	709	710	711	712	713	715	716	721	722	723	724
7026	7030	7031	7032	7033	7034	7035	7036	7037	7038	7039	7040	7042
726	730	731	732	733	734	735	736	737	738	739	740	742
7043	7044	7045	7046	7047	8000	8001	8002	8003	8004	8007	8008	8011
743	744	745	746	747	800	801	802	803	804	807	808	811
8012	8014	8015	8016	8017	8019	8022	8023	8024	8025	8028	9001	9002
812	814	815	816	817	819	822	823	824	825	828	901	902
9003	9004	9006	9007	9010	9011	9016	9017	9018				
903	904	906	907	910	911	916	917	918				

PALETA KOLORÓW SPECJALNYCH

	Nazwa: Heban (mat, szorstka struktura) kod: IHE	Black Pepper (mat, szorstka struktura 3D) CPE	Metallic Black (mat, szorstka struktura) MBC
New Black Crocodile (mat, szorstka struktura 3D) BLN	Soft 9005 (gładki matowy) S95	RAL 9005 Mat (gładki matowy/satynowy) 9M5	RAL 9005 połysk (połysk, gładka struktura) 9P5
Anodic Black (jedwab, gładka struktura) ABC	Magic Pearl (połysk, gładka struktura) MPR	Sparkling Grey (połysk, gładka struktura) RGY	Metallic Grey (mat, szorstka struktura) MGR
Granite (połysk, gładka struktura) GRA	Modern Grey (jedwab, szorstka struktura) DGR	Storm Sky (jedwab, gładka struktura) SSK	Winter Sky (mat, gładka struktura) WSK
Graphite (mat, szorstka struktura) GRP	Salt & Pepper (mat, szorstka struktura) SPP	Inox (jedwab, gładka struktura) INO	Diamond Silver (połysk, gładka struktura) DIS
Silver Gloss (połysk, gładka struktura) SPO	Silver Mat (jedwab, gładka struktura) SMA	Metallic Silver (mat, szorstka struktura) MSI	Vibrant Brown (mat, szorstka struktura) OVB
Metallic Stone (mat, szorstka struktura) MST	Sparkling Gravel (jedwab, gładka struktura) RGR	Quartz (mat, szorstka struktura) QUA	Metallic Beige (mat, szorstka struktura) MBE
Anodic Brown (jedwab, gładka struktura) ABN	African Bronze (jedwab, gładka struktura) IAZ	Noble Brown (mat, szorstka struktura) INB	Copper (połysk, gładka struktura) COP
Bright Copper (jedwab, gładka struktura) BCO	Van Gogh (mat, szorstka struktura) IVG	Gold Gloss (połysk, gładka struktura) GPO	

<p>California Beige (mat, szorstka struktura) ICB</p>	<p>Morning Beige (połysk, gładka struktura) BTS</p>	<p>Sparkling Cream (mat, szorstka struktura) RCR</p>	<p>Blush (mat, szorstka struktura) BUH</p>
<p>Modern Ivory (mat, szorstka struktura) DIV</p>	<p>White Gold (3D strukturalny) WGD</p>	<p>Pergamon (połysk, gładka struktura) OPE</p>	<p>Sea Salt (mat, szorstka struktura) FMS</p>
<p>Sweet Sugar (połysk, gładka struktura) FSS</p>	<p>White Cream (jedwab, gładka struktura) WCR</p>	<p>Soft 9016 (mat, gładka struktura) S96</p>	<p>White Wall (mat, szorstka struktura) WWL</p>
<p>Blueberry (jedwab, gładka struktura) BLR</p>	<p>Anodic Sapphire (jedwab, gładka struktura) ASP</p>	<p>Anodic Malachite (jedwab, gładka struktura) AMT</p>	<p>Pastel Blue (jedwab, gładka struktura) PBL</p>
<p>Soft 7047 (mat, gładka struktura) S77</p>	<p>Lavender (jedwab, gładka struktura) LAV</p>	<p>Soft 4010 (mat, gładka struktura) S40</p>	<p>Soft 4006 (mat, gładka struktura) S46</p>
<p>Soft 3028 (mat, gładka struktura) S38</p>	<p>Metallic Red (mat, szorstka struktura) MRE</p>	<p>Soft Green Apple (mat, gładka struktura) SGA</p>	<p>Soft 1023 (mat, gładka struktura) S13</p>
<p>Chrom Effect (połysk, gładka struktura) CRE</p>			

WYKOŃCZENIE GALWANICZNE


<p>Chrom (połysk, Lustrzana powierzchnia) CRO</p>

RAW COPPER

<p>Miedź (gładka struktura) MIE</p>

Opcja kolorystyczna dostępna tylko dla grzejnika Pająk i Pająk E. Ze względu na właściwości, powłoka pod wpływem czasu może zmienić zabarwienie.

POWŁOKI SPECJALNE



Biała, antybakteryjna powłoka (RAL 9016), zawierająca związki srebra. Uwalniające się z niej jony srebra niszczą bakterie oraz hamują rozwój pleśni i grzybów. Stosowanie tej powłoki zaleca się w szczególności na produktach znajdujących się w pomieszczeniach sanitarnych. Usługa krycia powłoką antybakteryjną wynosi +25% do ceny za kolor standardowy a w przypadku grzejników bez dopłaty za kolor +25% do ceny za kolory z palety ral i kolory specjalne.




Każdy produkt malowany proszkowo może być dodatkowo zabezpieczony podkładem epoksydowym, który zwiększa odporność korozyjną produktu. Zabezpieczenie podkładem epoksydowym pozwala na większą swobodę instalacji produktów w strefach narażonych na kontakt z wodą (w sąsiedztwie wanny, toalety, czy prysznic itp.), ale nie w przypadkach, gdy istnieje niebezpieczeństwo bezpośredniego oddziaływania strumienia wody na powierzchnię grzejnika. Cena usługi krycia podkładem epoksydowym jest stała i wynosi 150 netto, niezależnie od rodzaju grzejnika. Uchwyty, poręcze oraz wsporniki sanitarne posiadają podkład epoksydowy w standardzie.

PALETA WYKOŃCZEŃ GRZEJNIKÓW ODLEWANYCH

Poza paletą 192 standardowych kolorów RAL (malowanie metodą ciekłą), oferujemy paletę kolorów specjalnych oraz gamę wykończeń dekoracyjnych. Na specjalne zamówienie Klienta przygotowujemy także grzejniki i akcesoria w indywidualnie wskazanych wykończeniach.

PALETA KOLORÓW SPECJALNYCH



WYKOŃCZENIA DEKORACYJNE

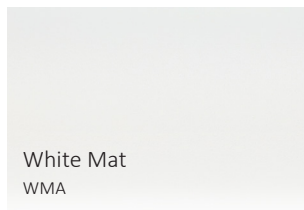


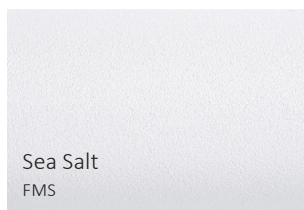



* wyeksponowany ornament można wykonać na dowolnym kolorze z palety kolorów specjalnych

** wykończenie oferowane jest w wersji lakierowanej oraz galwanicznej (galvanic copper, grupa GC3)

*** wykończenie oferowane jest w wersji lakierowanej oraz galwanicznej (galvanic brass, grupa GB3)

PALETA KOLORÓW CAMBER





W ZESTAWIE:

Grzejnik sprzedawany jest wraz z korkami (trzy przelotowe, jeden pełny + uszczelki), odpowietrznikiem, hakami dla wersji naściennej i pasami.

POLECANE DO PODŁĄCZENIA LP:



Zestaw regulacyjny kątowy "Minimalist" dla podłączenia LP

LP

WRZRCZ1-CR: 683 PLN

Strona: 258



Zestaw maskujący podwójny, Chrom

TGPCR004: 80 PLN

Strona: 260



GRUPY KOLORÓW LUB WYKOŃCZEŃ:

1. raw metal, metal alive
2. paleta kolorów RAL, paleta kolorów specjalnych produktów odlewanych
3. burnish cieniowany, burnish jednolity
4. antique brass, antique copper kolor z palety specjalnej
5. galvanic copper, galvanic brass

GRZEJNIK WODNY:

Podłączenia:



W tabelach zostały pokazane tylko przykładowe zestawy do 17 żeberek, istnieje możliwość zamówienia dłuższych grzejników. Grzejnik powyżej 13 żeberek dostarczany jest w dwóch lub więcej zestawach.

↔ [mm]	75/65/20°C [W]	55/45/20°C [W]	Liczba żeberek	Grupa kolorów lub wykończeń 1 Cena netto [PLN]	Grupa kolorów lub wykończeń 2 Cena netto [PLN]	Grupa kolorów lub wykończeń 3 Cena netto [PLN]	Grupa kolorów lub wykończeń 4 Cena netto [PLN]	Grupa kolorów lub wykończeń 5 Cena netto [PLN]	Kod produktu ... Kod konfiguracji s.308
-----------	-------------------	-------------------	----------------	--	--	--	--	--	--

580 ↓ [mm] – Wersja naścienna

80	73	39	1	300,00	328,00	377,00	416,00	510,00	WGBRB058008...
278	218	116	3	900,00	984,00	1 131,00	1 248,00	1 530,00	WGBRB058027...
360	291	154	4	1 200,00	1 312,00	1 508,00	1 664,00	2 040,00	WGBRB058036...
442	364	193	5	1 500,00	1 640,00	1 885,00	2 080,00	2 550,00	WGBRB058044...
524	436	232	6	1 800,00	1 968,00	2 262,00	2 496,00	3 060,00	WGBRB058052...
606	509	270	7	2 100,00	2 296,00	2 639,00	2 912,00	3 570,00	WGBRB058060...
688	582	309	8	2 400,00	2 624,00	3 016,00	3 328,00	4 080,00	WGBRB058068...
770	654	347	9	2 700,00	2 952,00	3 393,00	3 744,00	4 590,00	WGBRB058077...
852	727	386	10	3 000,00	3 280,00	3 770,00	4 160,00	5 100,00	WGBRB058085...
934	800	425	11	3 300,00	3 608,00	4 147,00	4 576,00	5 610,00	WGBRB058093...
1016	872	463	12	3 600,00	3 936,00	4 524,00	4 992,00	6 120,00	WGBRB058101...
1098	945	502	13	3 900,00	4 264,00	4 901,00	5 408,00	6 630,00	WGBRB058109...
1180	1018	540	14	4 200,00	4 592,00	5 278,00	5 824,00	7 140,00	WGBRB058118...
1262	1091	579	15	4 500,00	4 920,00	5 655,00	6 240,00	7 650,00	WGBRB058126...

↔ [mm]	75/65/20°C [W]	55/45/20°C [W]	Liczba żeberk	Grupa kolorów lub wykończeń 1 Cena netto [PLN]	Grupa kolorów lub wykończeń 2 Cena netto [PLN]	Grupa kolorów lub wykończeń 3 Cena netto [PLN]	Grupa kolorów lub wykończeń 4 Cena netto [PLN]	Grupa kolorów lub wykończeń 5 Cena netto [PLN]	Kod produktu ... Kod konfiguracji s.308
1344	1163	618	16	4 800,00	5 248,00	6 032,00	6 656,00	8 160,00	WGBRB058134...
1426	1236	656	17	5 100,00	5 576,00	6 409,00	7 072,00	8 670,00	WGBRB058142...

640 ↓ [mm] – Wersja stojąca

80	73	39	1	300,00	328,00	377,00	416,00	510,00	WGBRF064008...
278	218	116	3	900,00	984,00	1 131,00	1 248,00	1 530,00	WGBRF064027...
360	291	154	4	1 200,00	1 312,00	1 508,00	1 664,00	2 040,00	WGBRF064036...
442	364	193	5	1 500,00	1 640,00	1 885,00	2 080,00	2 550,00	WGBRF064044...
524	436	232	6	1 800,00	1 968,00	2 262,00	2 496,00	3 060,00	WGBRF064052...
606	509	270	7	2 100,00	2 296,00	2 639,00	2 912,00	3 570,00	WGBRF064060...
688	582	309	8	2 400,00	2 624,00	3 016,00	3 328,00	4 080,00	WGBRF064068...
770	654	347	9	2 700,00	2 952,00	3 393,00	3 744,00	4 590,00	WGBRF064077...
852	727	386	10	3 000,00	3 280,00	3 770,00	4 160,00	5 100,00	WGBRF064085...
934	800	425	11	3 300,00	3 608,00	4 147,00	4 576,00	5 610,00	WGBRF064093...
1016	872	463	12	3 600,00	3 936,00	4 524,00	4 992,00	6 120,00	WGBRF064101...
1098	945	502	13	3 900,00	4 264,00	4 901,00	5 408,00	6 630,00	WGBRF064109...
1180	1018	540	14	4 200,00	4 592,00	5 278,00	5 824,00	7 140,00	WGBRF064118...
1262	1091	579	15	4 500,00	4 920,00	5 655,00	6 240,00	7 650,00	WGBRF064126...
1344	1163	618	16	4 800,00	5 248,00	6 032,00	6 656,00	8 160,00	WGBRF064134...
1426	1236	656	17	5 100,00	5 576,00	6 409,00	7 072,00	8 670,00	WGBRF064142...



W ZESTAWIE:

Grzejnik sprzedawany wraz z korkami (trzy przelotowe, jeden pełny), odpowietrznikiem, hakami dla wersji naściennej i pasami.

POLECANE DO PODŁĄCZENIA LP:



Zestaw reg. kątowny "Classic Art"

– antracyt

TGERANT01: 647 PLN

Strona: 258



Zestaw maskujący podwójny „Artistic”

– Antracyt

TGPAN001: 198 PLN

Strona: 260

GRZEJNIK WODNY:

Podłączenia:



GRUPY KOLORÓW LUB WYKOŃCZEŃ:

1. raw metal, metal alive
2. paleta kolorów RAL, paleta kolorów specjalnych produktów odlewanych
3. burnish cieniowany, burnish jednolity
4. antique brass, antique copper kolor z palety specjalnej z wyeksponowanym ornamentem
5. galvanic copper, galvanic brass

W tabelach zostały pokazane tylko przykładowe zestawy do 17 żeberek, istnieje możliwość zamówienia dłuższych grzejników. Grzejnik powyżej 13 żeberek dostarczany jest w dwóch lub więcej zestawach.

↔ [mm]	75/65/20°C [W]	55/45/20°C [W]	Liczba żeberek	Grupa kolorów lub wykończeń 1 Cena netto [PLN]	Grupa kolorów lub wykończeń 2 Cena netto [PLN]	Grupa kolorów lub wykończeń 3 Cena netto [PLN]	Grupa kolorów lub wykończeń 4 Cena netto [PLN]	Grupa kolorów lub wykończeń 5 Cena netto [PLN]	Kod produktu ... Kod konfiguracji s. 308
-----------	-------------------	-------------------	----------------	--	--	--	--	--	---

460 ⇅ [mm] – Wersja naścienna

80	87	46	1	432,00	467,00	531,00	621,00	692,00	WGKAB046008
278	259	137	3	1 296,00	1 401,00	1 593,00	1 863,00	2 076,00	WGKAB046027
360	346	183	4	1 728,00	1 868,00	2 124,00	2 484,00	2 768,00	WGKAB046036
442	432	228	5	2 160,00	2 335,00	2 655,00	3 105,00	3 460,00	WGKAB046044
524	518	274	6	2 592,00	2 802,00	3 186,00	3 726,00	4 152,00	WGKAB046052
606	605	320	7	3 024,00	3 269,00	3 717,00	4 347,00	4 844,00	WGKAB046060
688	691	365	8	3 456,00	3 736,00	4 248,00	4 968,00	5 536,00	WGKAB046068
770	777	411	9	3 888,00	4 203,00	4 779,00	5 589,00	6 228,00	WGKAB046077
852	863	457	10	4 320,00	4 670,00	5 310,00	6 210,00	6 920,00	WGKAB046085
934	950	502	11	4 752,00	5 137,00	5 841,00	6 831,00	7 612,00	WGKAB046093
1016	1036	548	12	5 184,00	5 604,00	6 372,00	7 452,00	8 304,00	WGKAB046101
1098	1122	594	13	5 616,00	6 071,00	6 903,00	8 073,00	8 996,00	WGKAB046109
1180	1209	640	14	6 048,00	6 538,00	7 434,00	8 694,00	9 688,00	WGKAB046118
1262	1295	685	15	6 480,00	7 005,00	7 965,00	9 315,00	10 380,00	WGKAB046126
1344	1381	731	16	6 912,00	7 472,00	8 496,00	9 936,00	11 072,00	WGKAB046134
1426	1468	777	17	7 344,00	7 939,00	9 027,00	10 557,00	11 764,00	WGKAB046142

↔ [mm]	75/65/20°C [W]	55/45/20°C [W]	Liczba żeberek	Grupa kolorów lub wykończeń 1 Cena netto [PLN]	Grupa kolorów lub wykończeń 2 Cena netto [PLN]	Grupa kolorów lub wykończeń 3 Cena netto [PLN]	Grupa kolorów lub wykończeń 4 Cena netto [PLN]	Grupa kolorów lub wykończeń 5 Cena netto [PLN]	Kod produktu ... Kod konfiguracji s.308
-----------	-------------------	-------------------	----------------	--	--	--	--	--	--

660 ⇅ [mm] – Wersja naścienna

80	120	64	1	643,00	682,00	775,00	871,00	1 021,00	WGKAB066008
278	360	192	3	1 929,00	2 046,00	2 325,00	2 613,00	3 063,00	WGKAB066027
360	480	256	4	2 572,00	2 728,00	3 100,00	3 484,00	4 084,00	WGKAB066036
442	600	320	5	3 215,00	3 410,00	3 875,00	4 355,00	5 105,00	WGKAB066044
524	720	384	6	3 858,00	4 092,00	4 650,00	5 226,00	6 126,00	WGKAB066052
606	840	448	7	4 501,00	4 774,00	5 425,00	6 097,00	7 147,00	WGKAB066060
688	960	512	8	5 144,00	5 456,00	6 200,00	6 968,00	8 168,00	WGKAB066068
770	1080	576	9	5 787,00	6 138,00	6 975,00	7 839,00	9 189,00	WGKAB066077
852	1200	640	10	6 430,00	6 820,00	7 750,00	8 710,00	10 210,00	WGKAB066085
934	1320	704	11	7 073,00	7 502,00	8 525,00	9 581,00	11 231,00	WGKAB066093
1016	1440	768	12	7 716,00	8 184,00	9 300,00	10 452,00	12 252,00	WGKAB066101
1098	1560	832	13	8 359,00	8 866,00	10 075,00	11 323,00	13 273,00	WGKAB066109
1180	1680	896	14	9 002,00	9 548,00	10 850,00	12 194,00	14 294,00	WGKAB066118
1262	1800	960	15	9 645,00	10 230,00	11 625,00	13 065,00	15 315,00	WGKAB066126
1344	1920	1024	16	10 288,00	10 912,00	12 400,00	13 936,00	16 336,00	WGKAB066134
1426	2040	1088	17	10 931,00	11 594,00	13 175,00	14 807,00	17 357,00	WGKAB066142

860 ⇅ [mm] – Wersja naścienna

80	149	80	1	856,00	945,00	1 014,00	1 209,00	1 387,00	WGKAB086008
278	447	239	3	2 568,00	2 835,00	3 042,00	3 627,00	4 161,00	WGKAB086027
360	596	318	4	3 424,00	3 780,00	4 056,00	4 836,00	5 548,00	WGKAB086036
442	745	398	5	4 280,00	4 725,00	5 070,00	6 045,00	6 935,00	WGKAB086044
524	894	477	6	5 136,00	5 670,00	6 084,00	7 254,00	8 322,00	WGKAB086052
606	1043	557	7	5 992,00	6 615,00	7 098,00	8 463,00	9 709,00	WGKAB086060
688	1192	636	8	6 848,00	7 560,00	8 112,00	9 672,00	11 096,00	WGKAB086068
770	1341	716	9	7 704,00	8 505,00	9 126,00	10 881,00	12 483,00	WGKAB086077
852	1490	795	10	8 560,00	9 450,00	10 140,00	12 090,00	13 870,00	WGKAB086085
934	1639	875	11	9 416,00	10 395,00	11 154,00	13 299,00	15 257,00	WGKAB086093
1016	1788	954	12	10 272,00	11 340,00	12 168,00	14 508,00	16 644,00	WGKAB086101
1098	1937	1034	13	11 128,00	12 285,00	13 182,00	15 717,00	18 031,00	WGKAB086109
1180	2086	1113	14	11 984,00	13 230,00	14 196,00	16 926,00	19 418,00	WGKAB086118
1262	2235	1193	15	12 840,00	14 175,00	15 210,00	18 135,00	20 805,00	WGKAB086126
1344	2384	1272	16	13 696,00	15 120,00	16 224,00	19 344,00	22 192,00	WGKAB086134
1426	2533	1352	17	14 552,00	16 065,00	17 238,00	20 553,00	23 579,00	WGKAB086142

↔ [mm]	75/65/20°C [W]	55/45/20°C [W]	Liczba żeberek	Grupa kolorów lub wykończeń 1 Cena netto [PLN]	Grupa kolorów lub wykończeń 2 Cena netto [PLN]	Grupa kolorów lub wykończeń 3 Cena netto [PLN]	Grupa kolorów lub wykończeń 4 Cena netto [PLN]	Grupa kolorów lub wykończeń 5 Cena netto [PLN]	Kod produktu ... Kod konfiguracji s.308
-----------	-------------------	-------------------	----------------	--	--	--	--	--	--

520 ⇄ [mm] – Wersja stojąca

80	86	46	1	432,00	467,00	531,00	621,00	692,00	WGKAF052008...
278	259	137	3	1 296,00	1 401,00	1 593,00	1 863,00	2 076,00	WGKAF052027...
360	345	183	4	1 728,00	1 868,00	2 124,00	2 484,00	2 768,00	WGKAF052036...
442	432	228	5	2 160,00	2 335,00	2 655,00	3 105,00	3 460,00	WGKAF052044...
524	518	274	6	2 592,00	2 802,00	3 186,00	3 726,00	4 152,00	WGKAF052052...
606	604	320	7	3 024,00	3 269,00	3 717,00	4 347,00	4 844,00	WGKAF052060...
688	690	365	8	3 456,00	3 736,00	4 248,00	4 968,00	5 536,00	WGKAF052068...
770	777	411	9	3 888,00	4 203,00	4 779,00	5 589,00	6 228,00	WGKAF052077...
852	863	457	10	4 320,00	4 670,00	5 310,00	6 210,00	6 920,00	WGKAF052085...
934	949	502	11	4 752,00	5 137,00	5 841,00	6 831,00	7 612,00	WGKAF052093...
1016	1036	548	12	5 184,00	5 604,00	6 372,00	7 452,00	8 304,00	WGKAF052101...
1098	1122	594	13	5 616,00	6 071,00	6 903,00	8 073,00	8 996,00	WGKAF052109...
1180	1208	640	14	6 048,00	6 538,00	7 434,00	8 694,00	9 688,00	WGKAF052118...
1262	1295	685	15	6 480,00	7 005,00	7 965,00	9 315,00	10 380,00	WGKAF052126...
1344	1381	731	16	6 912,00	7 472,00	8 496,00	9 936,00	11 072,00	WGKAF052134...
1426	1467	777	17	7 344,00	7 939,00	9 027,00	10 557,00	11 764,00	WGKAF052142...

720 ⇄ [mm] – Wersja stojąca

80	120	65	1	643,00	682,00	775,00	871,00	1 021,00	WGKAF072008...
278	360	195	3	1 929,00	2 046,00	2 325,00	2 613,00	3 063,00	WGKAF072027...
360	480	260	4	2 572,00	2 728,00	3 100,00	3 484,00	4 084,00	WGKAF072036...
442	600	325	5	3 215,00	3 410,00	3 875,00	4 355,00	5 105,00	WGKAF072044...
524	720	390	6	3 858,00	4 092,00	4 650,00	5 226,00	6 126,00	WGKAF072052...
606	840	454	7	4 501,00	4 774,00	5 425,00	6 097,00	7 147,00	WGKAF072060...
688	960	519	8	5 144,00	5 456,00	6 200,00	6 968,00	8 168,00	WGKAF072068...
770	1080	584	9	5 787,00	6 138,00	6 975,00	7 839,00	9 189,00	WGKAF072077...
852	1200	649	10	6 430,00	6 820,00	7 750,00	8 710,00	10 210,00	WGKAF072085...
934	1320	714	11	7 073,00	7 502,00	8 525,00	9 581,00	11 231,00	WGKAF072093...
1016	1440	779	12	7 716,00	8 184,00	9 300,00	10 452,00	12 252,00	WGKAF072101...
1098	1560	844	13	8 359,00	8 866,00	10 075,00	11 323,00	13 273,00	WGKAF072109...
1180	1680	909	14	9 002,00	9 548,00	10 850,00	12 194,00	14 294,00	WGKAF072118...
1262	1800	974	15	9 645,00	10 230,00	11 625,00	13 065,00	15 315,00	WGKAF072126...
1344	1920	1039	16	10 288,00	10 912,00	12 400,00	13 936,00	16 336,00	WGKAF072134...
1426	2040	1104	17	10 931,00	11 594,00	13 175,00	14 807,00	17 357,00	WGKAF072142...

↔ [mm]	75/65/20°C [W]	55/45/20°C [W]	Liczba żeberk	Grupa kolorów lub wykończeń 1 Cena netto [PLN]	Grupa kolorów lub wykończeń 2 Cena netto [PLN]	Grupa kolorów lub wykończeń 3 Cena netto [PLN]	Grupa kolorów lub wykończeń 4 Cena netto [PLN]	Grupa kolorów lub wykończeń 5 Cena netto [PLN]	Kod produktu ... Kod konfiguracji s.308
-----------	-------------------	-------------------	---------------	--	--	--	--	--	--

920 ⇅ [mm] – Wersja stojąca

80	149	80	1	856,00	945,00	1 014,00	1 209,00	1 387,00	WGKAF092008...
278	447	239	3	2 568,00	2 835,00	3 042,00	3 627,00	4 161,00	WGKAF092027...
360	596	318	4	3 424,00	3 780,00	4 056,00	4 836,00	5 548,00	WGKAF092036...
442	745	398	5	4 280,00	4 725,00	5 070,00	6 045,00	6 935,00	WGKAF092044...
524	894	477	6	5 136,00	5 670,00	6 084,00	7 254,00	8 322,00	WGKAF092052...
606	1043	557	7	5 992,00	6 615,00	7 098,00	8 463,00	9 709,00	WGKAF092060...
688	1192	636	8	6 848,00	7 560,00	8 112,00	9 672,00	11 096,00	WGKAF092068...
770	1341	716	9	7 704,00	8 505,00	9 126,00	10 881,00	12 483,00	WGKAF092077...
852	1490	795	10	8 560,00	9 450,00	10 140,00	12 090,00	13 870,00	WGKAF092085...
934	1639	875	11	9 416,00	10 395,00	11 154,00	13 299,00	15 257,00	WGKAF092093...
1016	1788	954	12	10 272,00	11 340,00	12 168,00	14 508,00	16 644,00	WGKAF092101...
1098	1937	1034	13	11 128,00	12 285,00	13 182,00	15 717,00	18 031,00	WGKAF092109...
1180	2086	1113	14	11 984,00	13 230,00	14 196,00	16 926,00	19 418,00	WGKAF092118...
1262	2235	1193	15	12 840,00	14 175,00	15 210,00	18 135,00	20 805,00	WGKAF092126...
1344	2384	1272	16	13 696,00	15 120,00	16 224,00	19 344,00	22 192,00	WGKAF092134...
1426	2533	1352	17	14 552,00	16 065,00	17 238,00	20 553,00	23 579,00	WGKAF092142...



W ZESTAWIE:

Grzejnik sprzedawany wraz z korkami (trzy przelotowe, jeden pełny), odpowietrznikiem, hakami dla wersji naściennej i pasami.

POLECANE DO PODŁĄCZENIA LP:



Zestaw reg. kątowy "Classic Art"

– Antracyt

TGERANT01: 647 PLN

Strona: 258



Zestaw maskujący podwójny „Artistic”

– Antracyt

TGPAN001: 198 PLN

Strona: 260



GRUPY KOLORÓW LUB WYKOŃCZEŃ:

1. raw metal, metal alive
2. paleta kolorów RAL, paleta kolorów specjalnych produktów odlewanych
3. burnish cieniowany, burnish jednolity
4. antique brass, antique copper kolor z palety specjalnej z wyeksponowanym ornamentem
5. galvanic copper, galvanic brass

GRZEJNIK WODNY:

Podłączenia:



W tabelach zostały pokazane tylko przykładowe zestawy do 17 żeberek, istnieje możliwość zamówienia dłuższych grzejników. Grzejnik powyżej 13 żeberek dostarczany jest w dwóch lub więcej zestawach.

↔ [mm]	75/65/20°C [W]	55/45/20°C [W]	Liczba żeberek	Grupa kolorów lub wykończeń 1 Cena netto [PLN]	Grupa kolorów lub wykończeń 2 Cena netto [PLN]	Grupa kolorów lub wykończeń 3 Cena netto [PLN]	Grupa kolorów lub wykończeń 4 Cena netto [PLN]	Grupa kolorów lub wykończeń 5 Cena netto [PLN]	Kod produktu ... Kod konfiguracji s. 308
-----------	-------------------	-------------------	----------------	--	--	--	--	--	---

410 ↓ [mm] – Wersja naścienna

80	86	44	1	440,00	472,00	506,00	620,00	686,00	WGOXB041008
278	257	133	3	1 320,00	1 416,00	1 518,00	1 860,00	2 058,00	WGOXB041027
360	343	177	4	1 760,00	1 888,00	2 024,00	2 480,00	2 744,00	WGOXB041036
442	429	222	5	2 200,00	2 360,00	2 530,00	3 100,00	3 430,00	WGOXB041044
524	515	266	6	2 640,00	2 832,00	3 036,00	3 720,00	4 116,00	WGOXB041052
606	601	310	7	3 080,00	3 304,00	3 542,00	4 340,00	4 802,00	WGOXB041060
688	686	355	8	3 520,00	3 776,00	4 048,00	4 960,00	5 488,00	WGOXB041068
770	772	399	9	3 960,00	4 248,00	4 554,00	5 580,00	6 174,00	WGOXB041077
852	858	443	10	4 400,00	4 720,00	5 060,00	6 200,00	6 860,00	WGOXB041085
934	944	488	11	4 840,00	5 192,00	5 566,00	6 820,00	7 546,00	WGOXB041093
1016	1030	532	12	5 280,00	5 664,00	6 072,00	7 440,00	8 232,00	WGOXB041101
1098	1115	577	13	5 720,00	6 136,00	6 578,00	8 060,00	8 918,00	WGOXB041109
1180	1201	621	14	6 160,00	6 608,00	7 084,00	8 680,00	9 604,00	WGOXB041118
1262	1287	665	15	6 600,00	7 080,00	7 590,00	9 300,00	10 290,00	WGOXB041126
1344	1373	710	16	7 040,00	7 552,00	8 096,00	9 920,00	10 976,00	WGOXB041134
1426	1459	754	17	7 480,00	8 024,00	8 602,00	10 540,00	11 662,00	WGOXB041142

↔ [mm]	75/65/20°C [W]	55/45/20°C [W]	Liczba żeberk	Grupa kolorów lub wykończeń 1 Cena netto [PLN]	Grupa kolorów lub wykończeń 2 Cena netto [PLN]	Grupa kolorów lub wykończeń 3 Cena netto [PLN]	Grupa kolorów lub wykończeń 4 Cena netto [PLN]	Grupa kolorów lub wykończeń 5 Cena netto [PLN]	Kod produktu ... Kod konfiguracji s. 308
-----------	-------------------	-------------------	---------------	--	--	--	--	--	---

470 ⇄ [mm] – Wersja stojąca

80	86	44	1	440,00	472,00	506,00	620,00	686,00	WGOXF047008
278	257	133	3	1 320,00	1 416,00	1 518,00	1 860,00	2 058,00	WGOXF047027
360	343	177	4	1 760,00	1 888,00	2 024,00	2 480,00	2 744,00	WGOXF047036
442	429	222	5	2 200,00	2 360,00	2 530,00	3 100,00	3 430,00	WGOXF047044
524	515	266	6	2 640,00	2 832,00	3 036,00	3 720,00	4 116,00	WGOXF047052
606	601	310	7	3 080,00	3 304,00	3 542,00	4 340,00	4 802,00	WGOXF047060
688	686	355	8	3 520,00	3 776,00	4 048,00	4 960,00	5 488,00	WGOXF047068
770	772	399	9	3 960,00	4 248,00	4 554,00	5 580,00	6 174,00	WGOXF047077
852	858	443	10	4 400,00	4 720,00	5 060,00	6 200,00	6 860,00	WGOXF047085
934	944	488	11	4 840,00	5 192,00	5 566,00	6 820,00	7 546,00	WGOXF047093
1016	1030	532	12	5 280,00	5 664,00	6 072,00	7 440,00	8 232,00	WGOXF047101
1098	1115	577	13	5 720,00	6 136,00	6 578,00	8 060,00	8 918,00	WGOXF047109
1180	1201	621	14	6 160,00	6 608,00	7 084,00	8 680,00	9 604,00	WGOXF047118
1262	1287	665	15	6 600,00	7 080,00	7 590,00	9 300,00	10 290,00	WGOXF047126
1344	1373	710	16	7 040,00	7 552,00	8 096,00	9 920,00	10 976,00	WGOXF047134
1426	1459	754	17	7 480,00	8 024,00	8 602,00	10 540,00	11 662,00	WGOXF047142

660 ⇄ [mm] – Wersja ścienna

80	143	76	1	636,00	686,00	733,00	896,00	984,00	WGOXB066008
278	429	227	3	1 908,00	2 058,00	2 199,00	2 688,00	2 952,00	WGOXB066027
360	572	303	4	2 544,00	2 744,00	2 932,00	3 584,00	3 936,00	WGOXB066036
442	715	379	5	3 180,00	3 430,00	3 665,00	4 480,00	4 920,00	WGOXB066044
524	858	454	6	3 816,00	4 116,00	4 398,00	5 376,00	5 904,00	WGOXB066052
606	1001	530	7	4 452,00	4 802,00	5 131,00	6 272,00	6 888,00	WGOXB066060
688	1144	606	8	5 088,00	5 488,00	5 864,00	7 168,00	7 872,00	WGOXB066068
770	1287	682	9	5 724,00	6 174,00	6 597,00	8 064,00	8 856,00	WGOXB066077
852	1430	757	10	6 360,00	6 860,00	7 330,00	8 960,00	9 840,00	WGOXB066085
934	1573	833	11	6 996,00	7 546,00	8 063,00	9 856,00	10 824,00	WGOXB066093
1016	1716	909	12	7 632,00	8 232,00	8 796,00	10 752,00	11 808,00	WGOXB066101
1098	1859	985	13	8 268,00	8 918,00	9 529,00	11 648,00	12 792,00	WGOXB066109
1180	2002	1060	14	8 904,00	9 604,00	10 262,00	12 544,00	13 776,00	WGOXB066118
1262	2145	1136	15	9 540,00	10 290,00	10 995,00	13 440,00	14 760,00	WGOXB066126
1344	2288	1212	16	10 176,00	10 976,00	11 728,00	14 336,00	15 744,00	WGOXB066134
1426	2431	1288	17	10 812,00	11 662,00	12 461,00	15 232,00	16 728,00	WGOXB066142

710 ⇄ [mm] – Wersja stojąca

80	143	76	1	636,00	686,00	733,00	896,00	984,00	WGOXF071008
278	429	227	3	1 908,00	2 058,00	2 199,00	2 688,00	2 952,00	WGOXF071027
360	572	303	4	2 544,00	2 744,00	2 932,00	3 584,00	3 936,00	WGOXF071036
442	715	379	5	3 180,00	3 430,00	3 665,00	4 480,00	4 920,00	WGOXF071044
524	858	454	6	3 816,00	4 116,00	4 398,00	5 376,00	5 904,00	WGOXF071052
606	1001	530	7	4 452,00	4 802,00	5 131,00	6 272,00	6 888,00	WGOXF071060
688	1144	606	8	5 088,00	5 488,00	5 864,00	7 168,00	7 872,00	WGOXF071068
770	1287	682	9	5 724,00	6 174,00	6 597,00	8 064,00	8 856,00	WGOXF071077

↔ [mm]	75/65/20°C [W]	55/45/20°C [W]	Liczba żeberk	Grupa kolorów lub wykończeń 1 Cena netto [PLN]	Grupa kolorów lub wykończeń 2 Cena netto [PLN]	Grupa kolorów lub wykończeń 3 Cena netto [PLN]	Grupa kolorów lub wykończeń 4 Cena netto [PLN]	Grupa kolorów lub wykończeń 5 Cena netto [PLN]	Kod produktu ... Kod konfiguracji s.308
852	1430	757	10	6 360,00	6 860,00	7 330,00	8 960,00	9 840,00	WGOXF071085
934	1573	833	11	6 996,00	7 546,00	8 063,00	9 856,00	10 824,00	WGOXF071093
1016	1716	909	12	7 632,00	8 232,00	8 796,00	10 752,00	11 808,00	WGOXF071101
1098	1859	985	13	8 268,00	8 918,00	9 529,00	11 648,00	12 792,00	WGOXF071109
1180	2002	1060	14	8 904,00	9 604,00	10 262,00	12 544,00	13 776,00	WGOXF071118
1262	2145	1136	15	9 540,00	10 290,00	10 995,00	13 440,00	14 760,00	WGOXF071126
1344	2288	1212	16	10 176,00	10 976,00	11 728,00	14 336,00	15 744,00	WGOXF071134
1426	2431	1288	17	10 812,00	11 662,00	12 461,00	15 232,00	16 728,00	WGOXF071142

Plain



W ZESTAWIE:

Grzejnik sprzedawany wraz z korkami (trzy przelotowe, jeden pełny), odpowietrznikiem, hakami dla wersji naściennej i pasami.

POLECANE DO PODŁĄCZENIA LP:




Zestaw regulacyjny kątowy "Minimalist" dla podłączenia

LP

WRZRCZ1-CR: 683 PLN


Strona: 258



Zestaw maskujący podwójny, Chrom

TGPCR004: 80 PLN

Strona: 260



GRUPY KOLORÓW LUB WYKOŃCZEŃ:

1. raw metal, metal alive
2. paleta kolorów RAL, paleta kolorów specjalnych produktów odlewanych
3. burnish cieniowany, burnish jednolity
4. antique brass, antique copper kolor z palety specjalnej
5. galvanic copper, galvanic brass

GRZEJNIK WODNY:

Podłączenia:



W tabelach zostały pokazane tylko przykładowe zestawy do 17 żeberek, istnieje możliwość zamówienia dłuższych grzejników. Grzejnik powyżej 13 żeberek dostarczany jest w dwóch lub więcej zestawach.

↔ [mm]	75/65/20°C [W]	55/45/20°C [W]	Liczba żeberek	Grupa kolorów lub wykończeń 1 Cena netto [PLN]	Grupa kolorów lub wykończeń 2 Cena netto [PLN]	Grupa kolorów lub wykończeń 3 Cena netto [PLN]	Grupa kolorów lub wykończeń 4 Cena netto [PLN]	Grupa kolorów lub wykończeń 5 Cena netto [PLN]	Kod produktu ... Kod konfiguracji s.308
-----------	-------------------	-------------------	----------------	--	--	--	--	--	--

460 ∓ [mm] – Wersja naścienna

80	86	46	1	401,00	430,00	488,00	555,00	653,00	WGPLB046008
278	259	137	3	1 203,00	1 290,00	1 464,00	1 665,00	1 959,00	WGPLB046027
360	345	183	4	1 604,00	1 720,00	1 952,00	2 220,00	2 612,00	WGPLB046036
442	432	228	5	2 005,00	2 150,00	2 440,00	2 775,00	3 265,00	WGPLB046044
524	518	274	6	2 406,00	2 580,00	2 928,00	3 330,00	3 918,00	WGPLB046052
606	604	320	7	2 807,00	3 010,00	3 416,00	3 885,00	4 571,00	WGPLB046060
688	690	365	8	3 208,00	3 440,00	3 904,00	4 440,00	5 224,00	WGPLB046068
770	777	411	9	3 609,00	3 870,00	4 392,00	4 995,00	5 877,00	WGPLB046077
852	863	457	10	4 010,00	4 300,00	4 880,00	5 550,00	6 530,00	WGPLB046085
934	949	503	11	4 411,00	4 730,00	5 368,00	6 105,00	7 183,00	WGPLB046093
1016	1036	548	12	4 812,00	5 160,00	5 856,00	6 660,00	7 836,00	WGPLB046101
1098	1122	594	13	5 213,00	5 590,00	6 344,00	7 215,00	8 489,00	WGPLB046109
1180	1208	640	14	5 614,00	6 020,00	6 832,00	7 770,00	9 142,00	WGPLB046118
1262	1295	685	15	6 015,00	6 450,00	7 320,00	8 325,00	9 795,00	WGPLB046126

↔ [mm]	75/65/20°C [W]	55/45/20°C [W]	Liczba żeberk	Grupa kolorów lub wykończeń 1 Cena netto [PLN]	Grupa kolorów lub wykończeń 2 Cena netto [PLN]	Grupa kolorów lub wykończeń 3 Cena netto [PLN]	Grupa kolorów lub wykończeń 4 Cena netto [PLN]	Grupa kolorów lub wykończeń 5 Cena netto [PLN]	Kod produktu ... Kod konfiguracji s. 308
1344	1381	731	16	6 416,00	6 880,00	7 808,00	8 880,00	10 448,00	WGPLB046134
1426	1467	777	17	6 817,00	7 310,00	8 296,00	9 435,00	11 101,00	WGPLB046142

520 ⇅ [mm] – Wersja stojąca

80	86	46	1	401,00	430,00	488,00	555,00	653,00	WGPLF052008
278	259	137	3	1 203,00	1 290,00	1 464,00	1 665,00	1 959,00	WGPLF052027
360	345	183	4	1 604,00	1 720,00	1 952,00	2 220,00	2 612,00	WGPLF052036
442	432	228	5	2 005,00	2 150,00	2 440,00	2 775,00	3 265,00	WGPLF052044
524	518	274	6	2 406,00	2 580,00	2 928,00	3 330,00	3 918,00	WGPLF052052
606	604	320	7	2 807,00	3 010,00	3 416,00	3 885,00	4 571,00	WGPLF052060
688	690	365	8	3 208,00	3 440,00	3 904,00	4 440,00	5 224,00	WGPLF052068
770	777	411	9	3 609,00	3 870,00	4 392,00	4 995,00	5 877,00	WGPLF052077
852	863	457	10	4 010,00	4 300,00	4 880,00	5 550,00	6 530,00	WGPLF052085
934	949	503	11	4 411,00	4 730,00	5 368,00	6 105,00	7 183,00	WGPLF052093
1016	1036	548	12	4 812,00	5 160,00	5 856,00	6 660,00	7 836,00	WGPLF052101
1098	1122	594	13	5 213,00	5 590,00	6 344,00	7 215,00	8 489,00	WGPLF052109
1180	1208	640	14	5 614,00	6 020,00	6 832,00	7 770,00	9 142,00	WGPLF052118
1262	1295	685	15	6 015,00	6 450,00	7 320,00	8 325,00	9 795,00	WGPLF052126
1344	1381	731	16	6 416,00	6 880,00	7 808,00	8 880,00	10 448,00	WGPLF052134
1426	1467	777	17	6 817,00	7 310,00	8 296,00	9 435,00	11 101,00	WGPLF052142

560 ⇅ [mm] – Wersja ścienna

80	103	54	1	442,00	486,00	536,00	623,00	765,00	WGPLB056008
278	308	163	3	1 326,00	1 458,00	1 608,00	1 869,00	2 295,00	WGPLB056027
360	410	217	4	1 768,00	1 944,00	2 144,00	2 492,00	3 060,00	WGPLB056036
442	513	271	5	2 210,00	2 430,00	2 680,00	3 115,00	3 825,00	WGPLB056044
524	615	325	6	2 652,00	2 916,00	3 216,00	3 738,00	4 590,00	WGPLB056052
606	718	379	7	3 094,00	3 402,00	3 752,00	4 361,00	5 355,00	WGPLB056060
688	820	434	8	3 536,00	3 888,00	4 288,00	4 984,00	6 120,00	WGPLB056068
770	923	488	9	3 978,00	4 374,00	4 824,00	5 607,00	6 885,00	WGPLB056077
852	1025	542	10	4 420,00	4 860,00	5 360,00	6 230,00	7 650,00	WGPLB056085
934	1128	596	11	4 862,00	5 346,00	5 896,00	6 853,00	8 415,00	WGPLB056093
1016	1230	650	12	5 304,00	5 832,00	6 432,00	7 476,00	9 180,00	WGPLB056101
1098	1333	705	13	5 746,00	6 318,00	6 968,00	8 099,00	9 945,00	WGPLB056109
1180	1435	759	14	6 188,00	6 804,00	7 504,00	8 722,00	10 710,00	WGPLB056118
1262	1538	813	15	6 630,00	7 290,00	8 040,00	9 345,00	11 475,00	WGPLB056126
1344	1640	867	16	7 072,00	7 776,00	8 576,00	9 968,00	12 240,00	WGPLB056134
1426	1743	921	17	7 514,00	8 262,00	9 112,00	10 591,00	13 005,00	WGPLB056142

620 ⇅ [mm] – Wersja stojąca

80	103	54	1	442,00	486,00	536,00	623,00	765,00	WGPLF062008
278	308	163	3	1 326,00	1 458,00	1 608,00	1 869,00	2 295,00	WGPLF062027
360	410	217	4	1 768,00	1 944,00	2 144,00	2 492,00	3 060,00	WGPLF062036
442	513	271	5	2 210,00	2 430,00	2 680,00	3 115,00	3 825,00	WGPLF062044
524	615	325	6	2 652,00	2 916,00	3 216,00	3 738,00	4 590,00	WGPLF062052
606	718	379	7	3 094,00	3 402,00	3 752,00	4 361,00	5 355,00	WGPLF062060
688	820	434	8	3 536,00	3 888,00	4 288,00	4 984,00	6 120,00	WGPLF062068

↔ [mm]	75/65/20°C [W]	55/45/20°C [W]	Liczba żeberk	Grupa kolorów lub wykończeń 1 Cena netto [PLN]	Grupa kolorów lub wykończeń 2 Cena netto [PLN]	Grupa kolorów lub wykończeń 3 Cena netto [PLN]	Grupa kolorów lub wykończeń 4 Cena netto [PLN]	Grupa kolorów lub wykończeń 5 Cena netto [PLN]	Kod produktu ... Kod konfiguracji s. 308
770	923	488	9	3 978,00	4 374,00	4 824,00	5 607,00	6 885,00	WGPLF062077
852	1025	542	10	4 420,00	4 860,00	5 360,00	6 230,00	7 650,00	WGPLF062085
934	1128	596	11	4 862,00	5 346,00	5 896,00	6 853,00	8 415,00	WGPLF062093
1016	1230	650	12	5 304,00	5 832,00	6 432,00	7 476,00	9 180,00	WGPLF062101
1098	1333	705	13	5 746,00	6 318,00	6 968,00	8 099,00	9 945,00	WGPLF062109
1180	1435	759	14	6 188,00	6 804,00	7 504,00	8 722,00	10 710,00	WGPLF062118
1262	1538	813	15	6 630,00	7 290,00	8 040,00	9 345,00	11 475,00	WGPLF062126
1344	1640	867	16	7 072,00	7 776,00	8 576,00	9 968,00	12 240,00	WGPLF062134
1426	1743	921	17	7 514,00	8 262,00	9 112,00	10 591,00	13 005,00	WGPLF062142

660 ⇄ [mm] – Wersja naścienna

80	124	66	1	479,00	524,00	573,00	685,00	790,00	WGPLB066008
278	372	198	3	1 437,00	1 572,00	1 719,00	2 055,00	2 370,00	WGPLB066027
360	496	265	4	1 916,00	2 096,00	2 292,00	2 740,00	3 160,00	WGPLB066036
442	620	331	5	2 395,00	2 620,00	2 865,00	3 425,00	3 950,00	WGPLB066044
524	744	397	6	2 874,00	3 144,00	3 438,00	4 110,00	4 740,00	WGPLB066052
606	868	463	7	3 353,00	3 668,00	4 011,00	4 795,00	5 530,00	WGPLB066060
688	992	529	8	3 832,00	4 192,00	4 584,00	5 480,00	6 320,00	WGPLB066068
770	1116	595	9	4 311,00	4 716,00	5 157,00	6 165,00	7 110,00	WGPLB066077
852	1240	661	10	4 790,00	5 240,00	5 730,00	6 850,00	7 900,00	WGPLB066085
934	1364	728	11	5 269,00	5 764,00	6 303,00	7 535,00	8 690,00	WGPLB066093
1016	1488	794	12	5 748,00	6 288,00	6 876,00	8 220,00	9 480,00	WGPLB066101
1098	1612	860	13	6 227,00	6 812,00	7 449,00	8 905,00	10 270,00	WGPLB066109
1180	1736	926	14	6 706,00	7 336,00	8 022,00	9 590,00	11 060,00	WGPLB066118
1262	1860	992	15	7 185,00	7 860,00	8 595,00	10 275,00	11 850,00	WGPLB066126
1344	1984	1058	16	7 664,00	8 384,00	9 168,00	10 960,00	12 640,00	WGPLB066134
1426	2108	1124	17	8 143,00	8 908,00	9 741,00	11 645,00	13 430,00	WGPLB066142

720 ⇄ [mm] – Wersja stojąca

80	124	66	1	479,00	524,00	573,00	685,00	790,00	WGPLF072008
278	372	198	3	1 437,00	1 572,00	1 719,00	2 055,00	2 370,00	WGPLF072027
360	496	265	4	1 916,00	2 096,00	2 292,00	2 740,00	3 160,00	WGPLF072036
442	620	331	5	2 395,00	2 620,00	2 865,00	3 425,00	3 950,00	WGPLF072044
524	744	397	6	2 874,00	3 144,00	3 438,00	4 110,00	4 740,00	WGPLF072052
606	868	463	7	3 353,00	3 668,00	4 011,00	4 795,00	5 530,00	WGPLF072060
688	992	529	8	3 832,00	4 192,00	4 584,00	5 480,00	6 320,00	WGPLF072068
770	1116	595	9	4 311,00	4 716,00	5 157,00	6 165,00	7 110,00	WGPLF072077
852	1240	661	10	4 790,00	5 240,00	5 730,00	6 850,00	7 900,00	WGPLF072085
934	1364	728	11	5 269,00	5 764,00	6 303,00	7 535,00	8 690,00	WGPLF072093
1016	1488	794	12	5 748,00	6 288,00	6 876,00	8 220,00	9 480,00	WGPLF072101
1098	1612	860	13	6 227,00	6 812,00	7 449,00	8 905,00	10 270,00	WGPLF072109
1180	1736	926	14	6 706,00	7 336,00	8 022,00	9 590,00	11 060,00	WGPLF072118
1262	1860	992	15	7 185,00	7 860,00	8 595,00	10 275,00	11 850,00	WGPLF072126
1344	1984	1058	16	7 664,00	8 384,00	9 168,00	10 960,00	12 640,00	WGPLF072134
1426	2108	1124	17	8 143,00	8 908,00	9 741,00	11 645,00	13 430,00	WGPLF072142

↔ [mm]	75/65/20°C [W]	55/45/20°C [W]	Liczba żeberek	Grupa kolorów lub wykończeń 1 Cena netto [PLN]	Grupa kolorów lub wykończeń 2 Cena netto [PLN]	Grupa kolorów lub wykończeń 3 Cena netto [PLN]	Grupa kolorów lub wykończeń 4 Cena netto [PLN]	Grupa kolorów lub wykończeń 5 Cena netto [PLN]	Kod produktu ... Kod konfiguracji s. 308
-----------	-------------------	-------------------	----------------	--	--	--	--	--	---

860 ⇄ [mm] – Wersja ścienna

80	161	86	1	555,00	601,00	670,00	839,00	910,00	WGPLB086008
278	483	258	3	1 665,00	1 803,00	2 010,00	2 517,00	2 730,00	WGPLB086027
360	644	344	4	2 220,00	2 404,00	2 680,00	3 356,00	3 640,00	WGPLB086036
442	805	429	5	2 775,00	3 005,00	3 350,00	4 195,00	4 550,00	WGPLB086044
524	966	515	6	3 330,00	3 606,00	4 020,00	5 034,00	5 460,00	WGPLB086052
606	1127	601	7	3 885,00	4 207,00	4 690,00	5 873,00	6 370,00	WGPLB086060
688	1288	687	8	4 440,00	4 808,00	5 360,00	6 712,00	7 280,00	WGPLB086068
770	1449	773	9	4 995,00	5 409,00	6 030,00	7 551,00	8 190,00	WGPLB086077
852	1610	859	10	5 550,00	6 010,00	6 700,00	8 390,00	9 100,00	WGPLB086085
934	1771	945	11	6 105,00	6 611,00	7 370,00	9 229,00	10 010,00	WGPLB086093
1016	1932	1031	12	6 660,00	7 212,00	8 040,00	10 068,00	10 920,00	WGPLB086101
1098	2093	1116	13	7 215,00	7 813,00	8 710,00	10 907,00	11 830,00	WGPLB086109
1180	2254	1202	14	7 770,00	8 414,00	9 380,00	11 746,00	12 740,00	WGPLB086118
1262	2415	1288	15	8 325,00	9 015,00	10 050,00	12 585,00	13 650,00	WGPLB086126
1344	2576	1374	16	8 880,00	9 616,00	10 720,00	13 424,00	14 560,00	WGPLB086134
1426	2737	1460	17	9 435,00	10 217,00	11 390,00	14 263,00	15 470,00	WGPLB086142

920 ⇄ [mm] – Wersja ścienna

80	161	86	1	555,00	601,00	670,00	839,00	910,00	WGPLF092008
278	483	258	3	1 665,00	1 803,00	2 010,00	2 517,00	2 730,00	WGPLF092027
360	644	344	4	2 220,00	2 404,00	2 680,00	3 356,00	3 640,00	WGPLF092036
442	805	429	5	2 775,00	3 005,00	3 350,00	4 195,00	4 550,00	WGPLF092044
524	966	515	6	3 330,00	3 606,00	4 020,00	5 034,00	5 460,00	WGPLF092052
606	1127	601	7	3 885,00	4 207,00	4 690,00	5 873,00	6 370,00	WGPLF092060
688	1288	687	8	4 440,00	4 808,00	5 360,00	6 712,00	7 280,00	WGPLF092068
770	1449	773	9	4 995,00	5 409,00	6 030,00	7 551,00	8 190,00	WGPLF092077
852	1610	859	10	5 550,00	6 010,00	6 700,00	8 390,00	9 100,00	WGPLF092085
934	1771	945	11	6 105,00	6 611,00	7 370,00	9 229,00	10 010,00	WGPLF092093
1016	1932	1031	12	6 660,00	7 212,00	8 040,00	10 068,00	10 920,00	WGPLF092101
1098	2093	1116	13	7 215,00	7 813,00	8 710,00	10 907,00	11 830,00	WGPLF092109
1180	2254	1202	14	7 770,00	8 414,00	9 380,00	11 746,00	12 740,00	WGPLF092118
1262	2415	1288	15	8 325,00	9 015,00	10 050,00	12 585,00	13 650,00	WGPLF092126
1344	2576	1374	16	8 880,00	9 616,00	10 720,00	13 424,00	14 560,00	WGPLF092134
1426	2737	1460	17	9 435,00	10 217,00	11 390,00	14 263,00	15 470,00	WGPLF092142

Plain 3K



W ZESTAWIE:

Grzejnik sprzedawany wraz z korkami (trzy przelotowe, jeden pełny), odpowietrznikiem, hakami dla wersji naściennej i pasami.

POLECANE DO PODŁĄCZENIA LP:




Zestaw regulacyjny kątowy "Minimalist" dla podłączenia LP

LP

WRZRCZ1-CR: 683 PLN


Strona: 258



Zestaw maskujący podwójny, Chrom

TGPCR004: 80 PLN

Strona: 260



GRUPY KOLORÓW LUB WYKOŃCZEŃ:

1. raw metal, metal alive
2. paleta kolorów RAL, paleta kolorów specjalnych produktów odlewanych
3. burnish cieniowany, burnish jednolity
4. antique brass, antique copper kolor z palety specjalnej
5. galvanic copper, galvanic brass

GRZEJNIK WODNY:

Podłączenia:



W tabelach zostały pokazane tylko przykładowe zestawy do 17 żeberek, istnieje możliwość zamówienia dłuższych grzejników. Grzejnik powyżej 13 żeberek dostarczany jest w dwóch lub więcej zestawach.

↔ [mm]	75/65/20°C [W]	55/45/20°C [W]	Liczba żeberek	Grupa kolorów lub wykończeń 1 Cena netto [PLN]	Grupa kolorów lub wykończeń 2 Cena netto [PLN]	Grupa kolorów lub wykończeń 3 Cena netto [PLN]	Grupa kolorów lub wykończeń 4 Cena netto [PLN]	Grupa kolorów lub wykończeń 5 Cena netto [PLN]	Kod produktu ... Kod konfiguracji s. 308
-----------	-------------------	-------------------	----------------	--	--	--	--	--	---

560 ↓ [mm] – Wersja naścienna

80	119	63	1	560,00	601,00	655,00	755,00	902,00	WGP3B056008
278	357	190	3	1 680,00	1 803,00	1 965,00	2 265,00	2 706,00	WGP3B056027
360	476	253	4	2 240,00	2 404,00	2 620,00	3 020,00	3 608,00	WGP3B056036
442	595	316	5	2 800,00	3 005,00	3 275,00	3 775,00	4 510,00	WGP3B056044
524	714	380	6	3 360,00	3 606,00	3 930,00	4 530,00	5 412,00	WGP3B056052
606	833	443	7	3 920,00	4 207,00	4 585,00	5 285,00	6 314,00	WGP3B056060
688	952	506	8	4 480,00	4 808,00	5 240,00	6 040,00	7 216,00	WGP3B056068
770	1071	569	9	5 040,00	5 409,00	5 895,00	6 795,00	8 118,00	WGP3B056077
852	1190	633	10	5 600,00	6 010,00	6 550,00	7 550,00	9 020,00	WGP3B056085
934	1309	696	11	6 160,00	6 611,00	7 205,00	8 305,00	9 922,00	WGP3B056093
1016	1428	759	12	6 720,00	7 212,00	7 860,00	9 060,00	10 824,00	WGP3B056101
1098	1547	822	13	7 280,00	7 813,00	8 515,00	9 815,00	11 726,00	WGP3B056109
1180	1666	886	14	7 840,00	8 414,00	9 170,00	10 570,00	12 628,00	WGP3B056118
1262	1785	949	15	8 400,00	9 015,00	9 825,00	11 325,00	13 530,00	WGP3B056126
1344	1904	1012	16	8 960,00	9 616,00	10 480,00	12 080,00	14 432,00	WGP3B056134
1426	2023	1075	17	9 520,00	10 217,00	11 135,00	12 835,00	15 334,00	WGP3B056142

↔ [mm]	75/65/20°C [W]	55/45/20°C [W]	Liczba żeberek	Grupa kolorów lub wykończeń 1 Cena netto [PLN]	Grupa kolorów lub wykończeń 2 Cena netto [PLN]	Grupa kolorów lub wykończeń 3 Cena netto [PLN]	Grupa kolorów lub wykończeń 4 Cena netto [PLN]	Grupa kolorów lub wykończeń 5 Cena netto [PLN]	Kod produktu ... Kod konfiguracji s.308
-----------	-------------------	-------------------	----------------	--	--	--	--	--	--

620 ⇄ [mm] – Wersja stojąca

80	119	63	1	560,00	601,00	655,00	755,00	902,00	WGP3F062008
278	357	190	3	1 680,00	1 803,00	1 965,00	2 265,00	2 706,00	WGP3F062027
360	476	253	4	2 240,00	2 404,00	2 620,00	3 020,00	3 608,00	WGP3F062036
442	595	316	5	2 800,00	3 005,00	3 275,00	3 775,00	4 510,00	WGP3F062044
524	714	380	6	3 360,00	3 606,00	3 930,00	4 530,00	5 412,00	WGP3F062052
606	833	443	7	3 920,00	4 207,00	4 585,00	5 285,00	6 314,00	WGP3F062060
688	952	506	8	4 480,00	4 808,00	5 240,00	6 040,00	7 216,00	WGP3F062068
770	1071	569	9	5 040,00	5 409,00	5 895,00	6 795,00	8 118,00	WGP3F062077
852	1190	633	10	5 600,00	6 010,00	6 550,00	7 550,00	9 020,00	WGP3F062085
934	1309	696	11	6 160,00	6 611,00	7 205,00	8 305,00	9 922,00	WGP3F062093
1016	1428	759	12	6 720,00	7 212,00	7 860,00	9 060,00	10 824,00	WGP3F062101
1098	1547	822	13	7 280,00	7 813,00	8 515,00	9 815,00	11 726,00	WGP3F062109
1180	1666	886	14	7 840,00	8 414,00	9 170,00	10 570,00	12 628,00	WGP3F062118
1262	1785	949	15	8 400,00	9 015,00	9 825,00	11 325,00	13 530,00	WGP3F062126
1344	1904	1012	16	8 960,00	9 616,00	10 480,00	12 080,00	14 432,00	WGP3F062134
1426	2023	1075	17	9 520,00	10 217,00	11 135,00	12 835,00	15 334,00	WGP3F062142

660 ⇄ [mm] – Wersja ścienna

80	138	72	1	687,00	744,00	801,00	981,00	1 101,00	WGP3B066008
278	414	217	3	2 061,00	2 232,00	2 403,00	2 943,00	3 303,00	WGP3B066027
360	552	290	4	2 748,00	2 976,00	3 204,00	3 924,00	4 404,00	WGP3B066036
442	690	362	5	3 435,00	3 720,00	4 005,00	4 905,00	5 505,00	WGP3B066044
524	828	435	6	4 122,00	4 464,00	4 806,00	5 886,00	6 606,00	WGP3B066052
606	966	507	7	4 809,00	5 208,00	5 607,00	6 867,00	7 707,00	WGP3B066060
688	1104	580	8	5 496,00	5 952,00	6 408,00	7 848,00	8 808,00	WGP3B066068
770	1242	652	9	6 183,00	6 696,00	7 209,00	8 829,00	9 909,00	WGP3B066077
852	1380	725	10	6 870,00	7 440,00	8 010,00	9 810,00	11 010,00	WGP3B066085
934	1518	797	11	7 557,00	8 184,00	8 811,00	10 791,00	12 111,00	WGP3B066093
1016	1656	870	12	8 244,00	8 928,00	9 612,00	11 772,00	13 212,00	WGP3B066101
1098	1794	942	13	8 931,00	9 672,00	10 413,00	12 753,00	14 313,00	WGP3B066109
1180	1932	1015	14	9 618,00	10 416,00	11 214,00	13 734,00	15 414,00	WGP3B066118
1262	2070	1087	15	10 305,00	11 160,00	12 015,00	14 715,00	16 515,00	WGP3B066126
1344	2208	1160	16	10 992,00	11 904,00	12 816,00	15 696,00	17 616,00	WGP3B066134
1426	2346	1232	17	11 679,00	12 648,00	13 617,00	16 677,00	18 717,00	WGP3B066142

720 ⇄ [mm] – Wersja stojąca

80	138	72	1	687,00	744,00	801,00	981,00	1 101,00	WGP3F072008
278	414	217	3	2 061,00	2 232,00	2 403,00	2 943,00	3 303,00	WGP3F072027
360	552	290	4	2 748,00	2 976,00	3 204,00	3 924,00	4 404,00	WGP3F072036
442	690	362	5	3 435,00	3 720,00	4 005,00	4 905,00	5 505,00	WGP3F072044
524	828	435	6	4 122,00	4 464,00	4 806,00	5 886,00	6 606,00	WGP3F072052
606	966	507	7	4 809,00	5 208,00	5 607,00	6 867,00	7 707,00	WGP3F072060
688	1104	580	8	5 496,00	5 952,00	6 408,00	7 848,00	8 808,00	WGP3F072068
770	1242	652	9	6 183,00	6 696,00	7 209,00	8 829,00	9 909,00	WGP3F072077
852	1380	725	10	6 870,00	7 440,00	8 010,00	9 810,00	11 010,00	WGP3F072085

↔ [mm]	75/65/20°C [W]	55/45/20°C [W]	Liczba żeberk	Grupa kolorów lub wykończeń 1 Cena netto [PLN]	Grupa kolorów lub wykończeń 2 Cena netto [PLN]	Grupa kolorów lub wykończeń 3 Cena netto [PLN]	Grupa kolorów lub wykończeń 4 Cena netto [PLN]	Grupa kolorów lub wykończeń 5 Cena netto [PLN]	Kod produktu ... Kod konfiguracji s. 308
934	1518	797	11	7 557,00	8 184,00	8 811,00	10 791,00	12 111,00	WGP3F062093
1016	1656	870	12	8 244,00	8 928,00	9 612,00	11 772,00	13 212,00	WGP3F062101
1098	1794	942	13	8 931,00	9 672,00	10 413,00	12 753,00	14 313,00	WGP3F062109
1180	1932	1015	14	9 618,00	10 416,00	11 214,00	13 734,00	15 414,00	WGP3F062118
1262	2070	1087	15	10 305,00	11 160,00	12 015,00	14 715,00	16 515,00	WGP3F062126
1344	2208	1160	16	10 992,00	11 904,00	12 816,00	15 696,00	17 616,00	WGP3F062134
1426	2346	1232	17	11 679,00	12 648,00	13 617,00	16 677,00	18 717,00	WGP3F062142

860 ⇅ [mm] – Wersja ścienna

80	176	92	1	864,00	895,00	999,00	1 226,00	1 376,00	WGP3B086008
278	528	277	3	2 592,00	2 685,00	2 997,00	3 678,00	4 128,00	WGP3B086027
360	704	369	4	3 456,00	3 580,00	3 996,00	4 904,00	5 504,00	WGP3B086036
442	880	462	5	4 320,00	4 475,00	4 995,00	6 130,00	6 880,00	WGP3B086044
524	1056	554	6	5 184,00	5 370,00	5 994,00	7 356,00	8 256,00	WGP3B086052
606	1232	647	7	6 048,00	6 265,00	6 993,00	8 582,00	9 632,00	WGP3B086060
688	1408	739	8	6 912,00	7 160,00	7 992,00	9 808,00	11 008,00	WGP3B086068
770	1584	831	9	7 776,00	8 055,00	8 991,00	11 034,00	12 384,00	WGP3B086077
852	1760	924	10	8 640,00	8 950,00	9 990,00	12 260,00	13 760,00	WGP3B086085
934	1936	1016	11	9 504,00	9 845,00	10 989,00	13 486,00	15 136,00	WGP3B086093
1016	2112	1108	12	10 368,00	10 740,00	11 988,00	14 712,00	16 512,00	WGP3B086101
1098	2288	1201	13	11 232,00	11 635,00	12 987,00	15 938,00	17 888,00	WGP3B086109
1180	2464	1293	14	12 096,00	12 530,00	13 986,00	17 164,00	19 264,00	WGP3B086118
1262	2640	1385	15	12 960,00	13 425,00	14 985,00	18 390,00	20 640,00	WGP3B086126
1344	2816	1478	16	13 824,00	14 320,00	15 984,00	19 616,00	22 016,00	WGP3B086134
1426	2992	1570	17	14 688,00	15 215,00	16 983,00	20 842,00	23 392,00	WGP3B086142

920 ⇅ [mm] – Wersja stojąca

80	176	92	1	864,00	895,00	999,00	1 226,00	1 376,00	WGP3F092008
278	528	277	3	2 592,00	2 685,00	2 997,00	3 678,00	4 128,00	WGP3F092027
360	704	369	4	3 456,00	3 580,00	3 996,00	4 904,00	5 504,00	WGP3F092036
442	880	462	5	4 320,00	4 475,00	4 995,00	6 130,00	6 880,00	WGP3F092044
524	1056	554	6	5 184,00	5 370,00	5 994,00	7 356,00	8 256,00	WGP3F092052
606	1232	647	7	6 048,00	6 265,00	6 993,00	8 582,00	9 632,00	WGP3F092060
688	1408	739	8	6 912,00	7 160,00	7 992,00	9 808,00	11 008,00	WGP3F092068
770	1584	831	9	7 776,00	8 055,00	8 991,00	11 034,00	12 384,00	WGP3F092077
852	1760	924	10	8 640,00	8 950,00	9 990,00	12 260,00	13 760,00	WGP3F092085
934	1936	1016	11	9 504,00	9 845,00	10 989,00	13 486,00	15 136,00	WGP3F092093
1016	2112	1108	12	10 368,00	10 740,00	11 988,00	14 712,00	16 512,00	WGP3F092101
1098	2288	1201	13	11 232,00	11 635,00	12 987,00	15 938,00	17 888,00	WGP3F092109
1180	2464	1293	14	12 096,00	12 530,00	13 986,00	17 164,00	19 264,00	WGP3F092118
1262	2640	1385	15	12 960,00	13 425,00	14 985,00	18 390,00	20 640,00	WGP3F092126
1344	2816	1478	16	13 824,00	14 320,00	15 984,00	19 616,00	22 016,00	WGP3F092134
1426	2992	1570	17	14 688,00	15 215,00	16 983,00	20 842,00	23 392,00	WGP3F092142


Plain Towel Rail



POLECANE DO PODŁĄCZENIA AX:



Zestaw regulacyjny kątowy
"Minimalist" dla podłączenia
AX, Chrom
WRZRCZ1-CR: 683PLN
Strona: 258



Zestaw maskujący podwójny,
Chrom
TGPCR004: 80PLN
Strona: 260



GRZEJNIK WODNY:

Podłączenia:



GRUPY KOLORÓW LUB WYKOŃCZEŃ:

1. raw metal, metal alive
2. paleta kolorów RAL, paleta kolorów specjalnych produktów odlewanych
3. burnish cieniowany, burnish jednolity
4. antique brass, antique copper kolor z palety specjalnej
5. galvanic copper, galvanic brass

Ramy grzejnika wykonane są w wersji chromowanej lub lakierowanej.

A ↕ [mm]	B ↔ [mm]	75/65/20°C [W]	55/45/20°C [W]	Grupa kolorów lub wykończeń 1 Cena netto [PLN]	Grupa kolorów lub wykończeń 2 Cena netto [PLN]	Grupa kolorów lub wykończeń 3 Cena netto [PLN]	Grupa kolorów lub wykończeń 4 Cena netto [PLN]	Grupa kolorów lub wykończeń 5 Cena netto [PLN]	Kod produktu ... Kod konfiguracji s. 308
900	490	357	190	3 340,00	3 469,00	3 621,00	3 879,00	4 310,00	WGNTRO90049
900	650	595	317	4 272,00	4 487,00	4 741,00	5 170,00	5 886,00	WGNTRO90065
900	820	834	445	5 375,00	5 677,00	6 032,00	6 634,00	7 636,00	WGNTRO90082
1000	490	416	221	3 728,00	3 885,00	4 049,00	4 353,00	4 828,00	WGNTR100049
1000	650	694	368	4 871,00	5 135,00	5 407,00	5 913,00	6 704,00	WGNTR100065
1200	490	619	324	4 400,00	4 563,00	4 798,00	5 276,00	5 678,00	WGNTR120049
1200	650	1031	539	5 734,00	6 003,00	6 395,00	7 192,00	7 864,00	WGNTR120065

Camber



WYKONANIE:

Grzejnik aluminiowy.

POLECANE DO PODŁĄCZENIA LP:



Zestaw kątowy regulacyjny,
Chrom

WRZRCK1-CR: 272 PLN


Strona: 242



Zestaw maskujący podwójny,
Chrom

TGPCR001: 62 PLN

Strona: 284



GRZEJNIK WODNY:

Podłączenia:



W ZESTAWIE:

Zestaw montażowy składający się z korków redukcyjnych 1/2", uszczeltek, haków montażowych, zaślepki oraz odpowietrznika.

Ilość żeberek	A ↕ [mm]	B ↔ [mm]	75/65/20°C [W]	55/45/20°C [W]	Kolory dedykowane dla grzejnika Camber Cena netto [PLN]	Kod produktu ... Kod konfiguracji s. 308
2	575	160	212	110	339,00	WGCAM057016...
4	575	320	424	220	584,00	WGCAM057032...
6	575	480	636	330	829,00	WGCAM057048...
8	575	640	848	440	1 073,00	WGCAM057064...
10	575	800	1060	550	1 225,00	WGCAM057080...
12	575	960	1272	660	1 563,00	WGCAM057096...
14	575	1120	1484	770	1 808,00	WGCAM057112...
16	575	1280	1696	880	2 054,00	WGCAM057128...
18	575	1440	1908	990	2 298,00	WGCAM057144...
20	575	1600	2120	1100	2 543,00	WGCAM057160...

GRZEJNIK ELEKTRYCZNY: (WYSTĘPUJE Z GRZAŁKĄ MOA BLUE ORAZ ELEMENTEM GRZEJNYM TS1 Z STEROWNIKIEM KTX4 BLUE)

Podłączenia:



Ilość żeberek	A ↕ [mm]	B ↔ [mm]	Moc [W]	MOA BLUE Cena netto [PLN]	Element grzejny TS1 Cena netto [PLN] (Wymaga dokupienia sterownika KTX4 BLUE)	Kod produktu ... Kod konfiguracji s. 308
10	575	800	1000	1848,00	1532,00	WLCAM057080...

Aero V



kolor
w cenie

POLECANE DO PODŁĄCZENIA ZX:

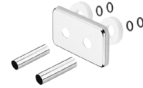


Zestaw zintegrowany termostatyczny, Chrom

WRZT5G1-CR: 479 PLN

WRZT5G2-CR: 479 PLN

Strona: 248



Zestaw maskujący zintegrowany, Chrom

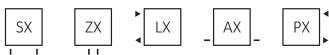
TGPCR002: 110 PLN

Strona: 285



GRZEJNIK WODNY

Podłączenia:



A \updownarrow [mm]	B \leftrightarrow [mm]	75/65/20°C [W]	55/45/20°C [W]	RAL i kolory specjalne Cena netto [PLN]	Kod produktu ... Kod konfiguracji s. 308
900	325	286	149	1 994,00	WGARV090032...
1200	325	366	190	2 105,00	WGARV120032...
1200	410	458	237	2 217,00	WGARV120041...
1500	325	446	229	2 217,00	WGARV150032...
1500	410	558	286	2 328,00	WGARV150041...
1800	325	526	268	2 384,00	WGARV180032...
1800	410	657	334	2 549,00	WGARV180041...

Aero H



POLECANE DO PODŁĄCZENIA YL i YP:



Zestaw zintegrowany
termostatyczny, Chrom

WRZT5G1-CR: 479 PLN

WRZT5G2-CR: 479 PLN

Strona: 248



Wieszak YO!

WRWYOY001*: 12 PLN

Strona: 232



Wieszak HANDY VIP,
Chrom, zestaw zawiera
2 sztuki

TGWCR005: 53 PLN

Strona: 230



Zestaw maskujący zintegrowany, Chrom

TGPCR002: 110 PLN

Strona: 285

GRZEJNIK WODNY

Podłączenia:



A ↕ [mm]	B ↔ [mm]	75/65/20°C [W]	55/45/20°C [W]	RAL i kolory specjalne Cena netto [PLN]	Kod produktu ... Kod konfiguracji s.308
325	900	290	160	1 977,00	WGARH032090...
325	1200	388	214	2 086,00	WGARH032120...
325	1500	485	267	2 196,00	WGARH032150...
325	1800	582	320	2 361,00	WGARH032180...
410	1200	480	265	2 196,00	WGARH041120...
410	1500	600	330	2 305,00	WGARH041150...
410	1800	720	396	2 527,00	WGARH041180...

Aero HG



POLECANE DO PODŁĄCZENIA YL i YP:



Zestaw zintegrowany
termostatyczny, Chrom

WRZT5G1-CR: 479 PLN
 WRZT5G2-CR: 479 PLN

Strona: 248



Wieszak YO!

WRWYOY001*: 12 PLN

Strona: 232



Wieszak HANDY VIP,
Chrom, zestaw zawiera 2
sztuki

TGWCR005: 53 PLN

Strona: 230



Zestaw maskujący zintegrowany, Chrom

TGPCR002: 110 PLN

Strona: 285

GRZEJNIK WODNY

Podłączenia:



A ⇕ [mm]	B ⇔ [mm]	75/65/20°C [W]	55/45/20°C [W]	RAL i kolory specjalne Cena netto [PLN]	Kod produktu ... Kod konfiguracji s.308
370	900	290	160	1 930,00	WGARG037090...
370	1200	388	214	2 042,00	WGARG037120...
370	1500	485	267	2 152,00	WGARG037150...
370	1800	582	320	2 317,00	WGARG037180...
455	1200	480	265	2 152,00	WGARG045120...
455	1500	600	330	2 262,00	WGARG045150...
455	1800	720	396	2 482,00	WGARG045180...



POLECANE DO PODŁĄCZENIA Z1 i Z8:



Zestaw zintegrowany termostatyczny, Chrom

WRZT5G1-CR: 479 PLN
 WRZT5G2-CR: 479 PLN

Strona: 248



Zestaw maskujący zintegrowany, Chrom

TGPCR002: 110 PLN
 Strona: 285



Grzałka MOA, Chrom

WEMOA*: 314 PLN
 Strona: 213



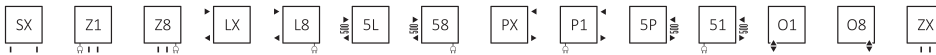
Wieszak YO!

WRWYOY001*: 12 PLN
 Strona: 232



GRZEJNIK WODNY / WODNO-ELEKTRYCZNY

Podłączenia:



A ↓ [mm]	B ↔ [mm]	Powłoka epoksydowo-polimerowa (farba)			Powłoka galwaniczna (chrom)			Kolor standard* Cena netto [PLN]	RAL i kolory specjalne Cena netto [PLN]	Chrom Cena netto [PLN]	Kod produktu ... Kod konfiguracji s. 308
		75/65/20°C [W]	55/45/20°C [W]	[W]	75/65/20°C [W]	55/45/20°C [W]	[W]				
540	300	180	99	200	126	64	120	363,00	455,00	801,00	WGALE054030...
540	400	238	129	200	167	85	200	378,00	472,00	879,00	WGALE054040...
540	500	299	161	300	209	107	200	395,00	493,00	956,00	WGALE054050...
540	600	355	190	400	249	127	300	415,00	518,00	1 032,00	WGALE054060...
760	300	257	137	300	180	92	200	415,00	518,00	1 028,00	WGALE076030...
760	400	330	177	300	231	118	200	438,00	547,00	1 132,00	WGALE076040...
760	500	412	220	400	288	147	300	469,00	586,00	1 238,00	WGALE076050...
760	600	481	257	600	337	172	400	511,00	639,00	1 352,00	WGALE076060...
1140	300	362	194	400	253	129	300	524,00	654,00	1 449,00	WGALE114030...
1140	400	479	194	400	335	171	400	572,00	714,00	1 628,00	WGALE114040...
1140	500	591	313	600	414	211	400	620,00	775,00	1 801,00	WGALE114050...
1140	600	711	380	800	498	254	600	681,00	850,00	1 967,00	WGALE114060...
1580	500	793	425	800	555	283	600	766,00	957,00	2 365,00	WGALE158050...
1580	600	949	508	1000	664	339	600	833,00	1 042,00	2 589,00	WGALE158060...
1580	700	1104	591	1000	773	394	800	900,00	1 125,00	2 830,00	WGALE158070...
1580	800	1253	670	1200	-	-	-	974,00	1 215,00	-	WGALE158080...

*Kolor standard: Biały - RAL 9016 (916), Metallic Grey (MGR), Metallic Black (MBC)

GRZEJNIK ELEKTRYCZNY

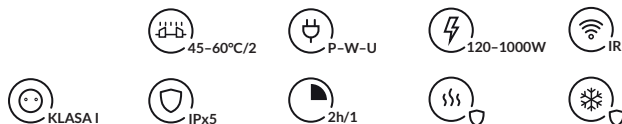
Podłączenia:



A ↓ [mm]	B ↔ [mm]	Moc [W]		MEG Cena netto [PLN]			MOA/DRY Cena netto [PLN] (MOAIR: +44 PLN) (MOABLUE: +169 PLN)			ONE Cena netto [PLN] (grzałka zewnętrzna)			REG 2 Cena netto [PLN]			REG 3 Cena netto [PLN]			SIM Cena netto [PLN]			Element grzejny TS1 Cena netto [PLN] (wymaga sterownika KTX)			Kod produktu ... Kod konfiguracji s. 311
		Kolor	Chrom	Kolor standard*	RAL i kolory specjalne	Chrom	Kolor standard*	RAL i kolory specjalne	Chrom	Kolor standard*	RAL i kolory specjalne	Chrom	Kolor standard*	RAL i kolory specjalne	Chrom	Kolor standard*	RAL i kolory specjalne	Chrom	Kolor standard*	RAL i kolory specjalne	Chrom	Kolor standard*	RAL i kolory specjalne	Chrom	
540	300	200	120	646	737	1083	668	759	1104	736	827	1172	570	660	1007	602	693	1039	537	628	974	488	578	925	WLALE054030...
540	400	200	200	665	759	1165	686	781	1187	754	849	1255	589	683	1089	621	715	1122	556	651	1057	507	601	1007	WLALE054040...
540	500	300	200	685	783	1247	707	805	1268	775	873	1336	609	707	1170	641	739	1203	576	674	1138	526	626	1088	WLALE054050...
540	600	400	300	708	812	1327	731	833	1348	799	901	1416	632	736	1250	665	768	1282	600	702	1218	550	654	1168	WLALE054060...
760	300	300	200	707	809	1319	728	832	1341	796	900	1409	630	734	1244	663	766	1276	598	701	1210	549	652	1161	WLALE076030...
760	400	300	200	735	845	1429	758	867	1451	826	935	1519	659	768	1353	692	801	1385	627	736	1320	577	686	1272	WLALE076040...
760	500	400	300	772	889	1542	793	911	1563	861	979	1631	696	813	1465	728	845	1497	663	780	1433	614	731	1384	WLALE076050...
760	600	600	400	819	947	1659	841	969	1681	909	1037	1749	744	871	1584	776	903	1616	711	839	1550	661	789	1502	WLALE076060...
1140	300	400	300	833	964	1759	856	987	1780	924	1055	1848	758	888	1682	790	921	1714	725	856	1650	675	806	1600	WLALE114030...
1140	400	400	400	890	1033	1948	912	1056	1969	980	1124	2037	815	957	1871	847	990	1903	781	925	1839	733	875	1789	WLALE114040...
1140	500	600	400	948	1102	2129	969	1124	2151	1037	1192	2219	871	1026	2052	904	1059	2085	839	993	2020	790	944	1971	WLALE114050...
1140	600	800	600	1017	1186	2303	1038	1208	2325	1106	1276	2393	940	1111	2226	974	1143	2260	908	1078	2194	859	1029	2145	WLALE114060...
1580	500	800	600	1119	1311	2718	1141	1332	2739	1209	1400	2807	1044	1235	2641	1076	1267	2675	1010	1201	2609	962	1153	2560	WLALE158050...
1580	600	1000	600	1198	1406	2955	1220	1428	2977	1288	1496	3045	1122	1330	2879	1155	1362	2911	1089	1298	2846	1041	1248	2798	WLALE158060...
1580	700	1000	800	1277	1502	3207	1299	1523	3229	1367	1591	3297	1200	1425	3131	1233	1457	3164	1168	1393	3098	1118	1344	3049	WLALE158070...
1580	800	1200	-	1361	1604	-	1383	1626	-	-	-	-	1286	1529	-	1318	1561	-	1252	1495	-	-	-	-	WLALE158080...

*Kolor standard: Biały - RAL 9016 (916), Metallic Grey (MGR), Metallic Black (MBC)

Alex One



W ZESTAWIE:

Grzejnik posiada wbudowaną grzałkę One. Funkcje Grzałki ONE: Strona 205.

POLECANE DO PODŁĄCZENIA S1 i S8:



Zestaw zintegrowany termostacyjny z rurką zanurzeniową, Chrom

WRZT5G5-CR: 504 PLN

WRZT5G6-CR: 504 PLN

Strona: 250



Zestaw maskujący zintegrowany, Chrom

TGPCR002: 110 PLN

Strona: 285



Programator TTIR1

TGRTBI001: 321 PLN


Strona: 221



Wieszak YO!

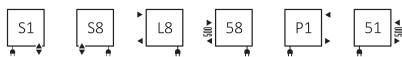
WRWYOY001*: 12 PLN

Strona: 232



GRZEJNIK WODNO-ELEKTRYCZNY

Podłączenia:



A ↓ [mm]	B ↔ [mm]	Powłoka epoksydowo-polimerowa (farba)			Powłoka galwaniczna (chrom)			Kolor standard* Cena netto [PLN]	RAL i kolory specjalne Cena netto [PLN]	Chrom Cena netto [PLN]	Kod produktu ... Kod konfiguracji s. 309
		75/65/20°C [W]	55/45/20°C [W]	☺ [W]	75/65/20°C [W]	55/45/20°C [W]	☺ [W]				
760	300	257	137	300	180	92	200	751,00	855,00	1 363,00	WZALN076030...
760	400	330	177	300	231	118	200	774,00	884,00	1 468,00	WZALN076040...
760	500	412	220	400	288	147	300	805,00	922,00	1 575,00	WZALN076050...
760	600	481	257	600	337	172	400	847,00	976,00	1 687,00	WZALN076060...
1140	300	362	194	400	253	129	300	860,00	991,00	1 785,00	WZALN114030...
1140	400	479	257	400	335	171	400	908,00	1 051,00	1 964,00	WZALN114040...
1140	500	591	313	600	414	211	400	956,00	1 111,00	2 138,00	WZALN114050...
1140	600	711	380	800	498	254	600	1 017,00	1 186,00	2 304,00	WZALN114060...
1580	500	793	425	800	555	283	600	1 102,00	1 293,00	2 700,00	WZALN158050...
1580	600	949	508	1000	664	339	600	1 169,00	1 377,00	2 926,00	WZALN158060...
1580	700	1104	591	1000	773	394	800	1 189,00	1 361,00	3 833,00	WZALN158070...

*Kolor standard: Biały - RAL 9016 (916), Metallic Grey (MGR), Metallic Black (MBC)

Alex One

GRZEJNIK ELEKTRYCZNY

Podłączenia:



A ↕ [mm]	B ↔ [mm]	Moc [W]		Kolor standard* Cena netto [PLN]	RAL i kolory specjalne Cena netto [PLN]	Chrom Cena netto [PLN]	Kod produktu ... Kod konfiguracji s. 310
		Kolor	Chrom				
760	300	300	200	789,00	893,00	1 401,00	WWALN076030...
760	400	300	200	818,00	926,00	1 511,00	WWALN076040...
760	500	400	300	855,00	971,00	1 624,00	WWALN076050...
760	600	600	400	902,00	1 030,00	1 741,00	WWALN076060...
1140	300	400	300	916,00	1 047,00	1 841,00	WWALN114030...
1140	400	400	400	974,00	1 117,00	2 030,00	WWALN114040...
1140	500	600	400	1 031,00	1 185,00	2 212,00	WWALN114050...
1140	600	800	600	1 100,00	1 271,00	2 386,00	WWALN114060...
1580	500	800	600	1 204,00	1 395,00	2 802,00	WWALN158050...
1580	600	1000	600	1 282,00	1 491,00	3 039,00	WWALN158060...
1580	700	1000	800	–	–	–	WWALN158070...

*Kolor standard: Biały - RAL 9016 (916), Metallic Grey (MGR), Metallic Black (MBC)

Angus V



POLECANE DO PODŁĄCZENIA ZX, Y1, Y8, YL i YP:



Zestaw zintegrowany termostatyczny,
Chrom

WRZT5G1-CR: 479 PLN

WRZT5G2-CR: 479 PLN

Strona: 248



Zestaw maskujący zintegrowany,
Chrom

TGPCR002: 110 PLN

Strona: 285



Wieszak ZIP V 30, Chrom

WRWZIP012 KCRO 134 PLN

Strona: 233



GRZEJNIK WODNY / WODNO-ELEKTRYCZNY

Podłączenia:



A ↕ [mm]	B ↔ [mm]	75/65/20°C [W]	55/45/20°C [W]	[W]	RAL i kolory specjalne Cena netto [PLN]	Kod produktu ... Kod konfiguracji s.308
1140	360	421	224	400	1 353,00	WGANG114036...
1300	440	557	293	600	1 578,00	WGANG130044...
1460	520	711	372	800	1 917,00	WGANG146052...
1620	600	905	472	1000	2 143,00	WGANG162060...
1780	680	1116	580	1200	2 481,00	WGANG178068...

Angus V E



kolor
w cenie

POLECAMY:



Wieszak ZIP V 30, Chrom

WRWZIP012 KCRO 134 PLN

Strona: 233

GRZEJNIK ELEKTRYCZNY

Podłączenia:



A ↕ [mm]	B ↔ [mm]	Moc [W]	MEG Cena netto [PLN]	MOA/DRY Cena netto [PLN] (MOAIR: + 44 PLN) (MOA BLUE: + 169 PLN)	ONE Cena netto [PLN] (Wersja zewnętrzna Grzałka)	REG 2 Cena netto [PLN]	REG 3 Cena netto [PLN]	SIM Cena netto [PLN]	Element grzejny TS1 Cena netto [PLN] (wymaga sterownika KTX)	Kod produktu ... Kod konfiguracji s. 311
1140	360	400	1 682,00	1 704,00	1 772,00	1 606,00	1 639,00	1 573,00	1 524,00	WLANG114036...
1300	440	600	1 932,00	1 954,00	2 022,00	1 856,00	1 888,00	1 824,00	1 774,00	WLANG130044...
1460	520	800	2 298,00	2 319,00	2 387,00	2 221,00	2 254,00	2 189,00	2 140,00	WLANG146052...
1620	600	1000	2 554,00	2 575,00	2 643,00	2 477,00	2 510,00	2 445,00	2 396,00	WLANG162060...
1780	680	1200	2 925,00	2 947,00	–	2 850,00	2 882,00	2 816,00	–	WLANG178068...

Angus DW (Ścianka działowa)



POLECANE DO PODŁĄCZENIA ZX, Y1, Y8, YL i YP:



Zestaw zintegrowany termostatyczny,
Chrom

WRZT5G3-CR: 479 PLN

WRZT5G4-CR: 479 PLN

Strona: 248



Zestaw maskujący zintegrowany,
Chrom

TGPCR002: 110 PLN

Strona: 285



Wieszak ZIP V 30, Chrom

WRWZIP012 KCRO 134 PLN

Strona: 233



GRZEJNIK WODNY / WODNO-ELEKTRYCZNY

Podłączenia:



A ↕ [mm]	B ↔ [mm]	75/65/20°C [W]	55/45/20°C [W]	[W]	RAL i kolory specjalne Cena netto [PLN]	Kod produktu ... Kod konfiguracji s. 308
1140	360	421	224	400	1 768,00	WGANS114036...
1300	440	557	293	600	1 935,00	WGANS130044...
1460	520	711	372	800	2 211,00	WGANS146052...
1620	600	905	472	1000	2 434,00	WGANS162060...
1780	680	1116	580	1200	2 764,00	WGANS178068...

Angus DW E (Ścianka działowa)



kolor
w cenie

POLECAMY:



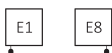
Wieszak ZIP V 30, Chrom

WRWZIP012 KCRO 134 PLN

Strona: 233

GRZEJNIK ELEKTRYCZNY

Podłączenia:



A ↕ [mm]	B ↔ [mm]	Moc [W]	MEG Cena netto [PLN]	MOA/DRY Cena netto [PLN] (MOA IR: + 44 PLN) (MOA BLUE: + 169 PLN)	ONE Cena netto [PLN] (Wersja z zewnętrzną Grzałką)	REG 2 Cena netto [PLN]	REG 3 Cena netto [PLN]	SIM Cena netto [PLN]	Element grzejny TS1 Cena netto [PLN] (wymaga sterownika KTX)	Kod produktu ... Kod konfiguracji s. 311
1140	360	400	2 099,00	2 121,00	2 189,00	2 022,00	2 056,00	1 990,00	1 941,00	WLANS114036...
1300	440	600	2 289,00	2 311,00	2 379,00	2 212,00	2 246,00	2 180,00	2 131,00	WLANS130044...
1460	520	800	2 592,00	2 614,00	2 682,00	2 517,00	2 549,00	2 483,00	2 435,00	WLANS146052...
1620	600	1000	2 844,00	2 866,00	2 934,00	2 769,00	2 801,00	2 735,00	2 686,00	WLANS162060...
1780	680	1200	3 208,00	3 230,00	–	3 132,00	3 165,00	3 099,00	–	WLANS178068...

Angus H



POLECANE DO PODŁĄCZENIA YL, YP, Y7 i Y2:



Zestaw zintegrowany termostatyczny, Chrom

WRZT5G1-CR: 479 PLN

WRZT5G2-CR: 479 PLN

Strona: 248



Zestaw maskujący zintegrowany, Chrom

TGPCR002: 110 PLN


Strona: 285



Grzałka KTX3, Chrom

WEKT3*: 408 PLN

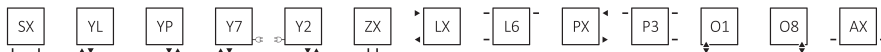
Strona: 208



GRZEJNIK WODNY / WODNO-ELEKTRYCZNY:

Podłączenia:

Wysokość [mm] 360÷680:



Wysokość [mm] 600÷680:



A ↕ [mm]	B ↔ [mm]	75/65/20°C [W]	55/45/20°C [W]	[W]	RAL i kolory specjalne Cena netto [PLN]	Kod produktu ... Kod konfiguracji s.308
360	1140	416	227	400	1 354,00	WGANH036114...
440	1300	538	292	600	1 579,00	WGANH044130...
520	1460	680	366	800	1 917,00	WGANH052146...
600	1620	841	449	800	2 142,00	WGANH060162...
680	1780	1022	540	1000	2 480,00	WGANH068178...

Angus H

GRZEJNIK ELEKTRYCZNY

Podłączenia:



A ↕ [mm]	B ↔ [mm]	Moc [W]	MEG Cena netto [PLN]	MOA/DRY Cena netto [PLN] (MOAIR: +44 PLN) (MOA BLUJE: +169 PLN)	ONE Cena netto [PLN] (Wersja zewnętrzna Grzałka)	REG 2 Cena netto [PLN]	REG 3 Cena netto [PLN]	SIM Cena netto [PLN]	Element grzejny TS1 Cena netto [PLN] (wymaga sterownika KTX)	Kod produktu ... Kod konfiguracji s. 311
360	1140	400	1 683,00	1 705,00	1 773,00	1 606,00	1 639,00	1 574,00	1 525,00	WLANH036114...
440	1300	600	1 933,00	1 954,00	2 022,00	1 856,00	1 888,00	1 824,00	1 774,00	WLANH044130...
520	1460	800	2 298,00	2 319,00	2 387,00	2 221,00	2 253,00	2 189,00	2 140,00	WLANH052146...
600	1620	800	2 553,00	2 575,00	2 643,00	2 477,00	2 509,00	2 445,00	2 395,00	WLANH060162...
680	1780	1000	2 924,00	2 946,00	3 014,00	2 848,00	2 881,00	2 815,00	2 766,00	WLANH068178...

Bone



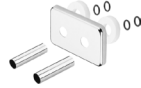
POLECANE DO PODŁĄCZENIA ZX, Z1 i Z8:



Zestaw zintegrowany termostatyczny, Chrom

WRZT5G1-CR: 479 PLN
WRZT5G2-CR: 479 PLN

Strona: 248



Zestaw maskujący zintegrowany, Chrom

TGPCR002: 110 PLN

Strona: 285



Wieszak ZIP H 20, Chrom

WRWZIP010: 126 PLN

Strona: 232



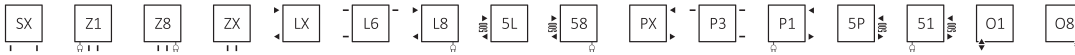
Grzałka ONE, Chrom

WEOPX*: 428 PLN

Strona: 204



GRZEJNIK WODNY / WODNO-ELEKTRYCZNY:



A ↓ [mm]	B ↔ [mm]	Powłoka epoksydowo-polimerowa (farba)			Powłoka galwaniczna (chrom)			Kolor standard* Cena netto [PLN]	RAL i kolory specjalne Cena netto [PLN]	Chrom Cena netto [PLN]	Kod produktu ... Kod konfiguracji s. 308
		75/65/20°C [W]	55/45/20°C [W]	☺ [W]	75/65/20°C [W]	55/45/20°C [W]	☺ [W]				
760	500	320	173	300	224	121	200	588,00	736,00	1 322,00	WGBON076050...
760	600	384	208	400	269	145	300	611,00	763,00	1 442,00	WGBON076060...
1260	500	503	271	600	352	190	400	706,00	882,00	1 681,00	WGBON126050...
1260	600	603	325	600	422	227	400	742,00	926,00	1 922,00	WGBON126060...
1510	500	607	323	600	425	226	400	833,00	1 043,00	2 343,00	WGBON151050...
1510	600	728	387	800	510	271	600	876,00	1 093,00	2 644,00	WGBON151060...

*Kolor standard: Biały - RAL 9016 (916), Metallic Grey (MGR), Metallic Black (MBC)

GRZEJNIK ELEKTRYCZNY

Podłączenia:



A ↓ [mm]	B ↔ [mm]	Moc [W]	MEG Cena netto [PLN]			MOA/DRY Cena netto [PLN] (MOA IR: + 44 PLN) (MOA BLUE: + 169 PLN)			ONE Cena netto [PLN] (Wersja z zewnętrzną Grzałką)			REG 2 Cena netto [PLN]			REG 3 Cena netto [PLN]			SIM Cena netto [PLN]			Element grzejny TSI Cena netto [PLN] (wymaga sterownika KTX)			Kod produktu ... Kod konfiguracji s. 311	
			Kolor	Chrom	Kolor standard* RAL i kolory specjalne	Chrom	Kolor standard* RAL i kolory specjalne	Chrom	Kolor standard* RAL i kolory specjalne	Chrom	Kolor standard* RAL i kolory specjalne	Chrom	Kolor standard* RAL i kolory specjalne	Chrom	Kolor standard* RAL i kolory specjalne	Chrom	Kolor standard* RAL i kolory specjalne	Chrom	Kolor standard* RAL i kolory specjalne	Chrom					
760	500	300	200	889	1036	1623	911	1058	1644	979	1126	1712	813	960	1546	846	993	1579	780	927	1514	732	879	1465	WLBON076050...
760	600	400	300	916	1069	1748	938	1090	1770	1006	1158	1838	840	993	1671	873	1025	1705	807	960	1639	759	911	1590	WLBON076060...
1260	500	600	400	1031	1207	2007	1052	1228	2030	1120	1296	2098	955	1131	1932	988	1164	1964	922	1098	1899	873	1049	1849	WLBON126050...
1260	600	600	400	1076	1261	2257	1098	1282	2278	1166	1350	2346	999	1185	2180	1032	1218	2212	967	1152	2148	918	1103	2098	WLBON126060...
1510	500	600	400	1173	1382	2683	1195	1403	2705	1263	1471	2773	1098	1305	2607	1130	1339	2639	1064	1273	2574	1016	1224	2526	WLBON151050...
1510	600	800	600	1225	1443	2993	1247	1465	3015	1315	1533	3083	1149	1368	2916	1181	1400	2950	1116	1334	2884	1066	1286	2835	WLBON151060...

*Kolor standard: Biały - RAL 9016 (916), Metallic Grey (MGR), Metallic Black (MBC)

Bone DW (Ścianka działowa)



POLECANE DO PODŁĄCZENIA ZX i Z1:



Zestaw zintegrowany termostatyczny,
Chrom

WRZT5G3-CR: 479 PLN

WRZT5G4-CR: 479 PLN

Strona: 248



Zestaw maskujący zintegrowany,
Chrom

TGPCR002: 110 PLN

Strona: 285



Wieszak ZIP H 20, Chrom

WRWZI010: 126 PLN

Strona: 232



GRZEJNIK WODNY / WODNO-ELEKTRYCZNY:

Podłączenia:



A ↕ [mm]	B ↔ [mm]	75/65/20°C [W]	55/45/20°C [W]	[W]	Kolor standard* Cena netto [PLN]	RAL i kolory specjalne Cena netto [PLN]	Kod produktu ... Kod konfiguracji: 308
1610	500	607	323	600	1 214,00	1 519,00	WGBSD161050...
1910	500	764	404	800	1 336,00	1 670,00	WGBSD191050...

*Kolor standard: Biały - RAL 9016 (916), Metallic Grey (MGR), Metallic Black (MBC)

GRZEJNIK ELEKTRYCZNY

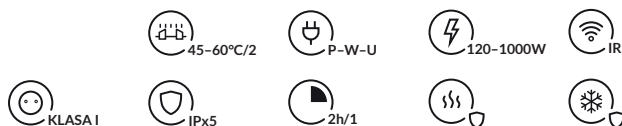
Podłączenia:



A ↕ [mm]	B ↔ [mm]	Moc [W]	MEG Cena netto [PLN]		MOA/DRY Cena netto [PLN] (MOA IR: + 44 PLN) (MOA BLUE: + 169 PLN)		ONE Cena netto [PLN] (Wersja z zewnętrzną Grzałką)		REG 2 Cena netto [PLN]		REG 3 Cena netto [PLN]		SIM Cena netto [PLN]		Element grzejny TS1 Cena netto [PLN] (wymaga sterownika KTX)		Kod produktu ... Kod konfiguracji: s. 311
		Kolor	Kolor standard*	RAL i kolory specjalne	Kolor standard*	RAL i kolory specjalne	Kolor standard*	RAL i kolory specjalne	Kolor standard*	RAL i kolory specjalne	Kolor standard*	RAL i kolory specjalne	Kolor standard*	RAL i kolory specjalne	Kolor standard*	RAL i kolory specjalne	
1610	500	600	1 555	1 858	1 576	1 880	1 644	1 948	1 478	1 781	1 510	1 814	1 446	1 749	1 397	1 699	WLBSD161050...
1910	500	800	1 694	2 028	1 716	2 049	1 784	2 117	1 618	1 952	1 651	1 984	1 585	1 919	1 536	1 870	WLBSD191050...

*Kolor standard: Biały - RAL 9016 (916), Metallic Grey (MGR), Metallic Black (MBC)

Bone One



W ZESTAWIE:

Grzejnik posiada wbudowaną grzałkę One. Funkcje Grzałki ONE: Strona 205.

POLECANE DO PODŁĄCZENIA S1 i S8:



Zestaw zintegrowany termostacyjny z rurką zanurzeniową, Chrom

WRZT5G5-CR: 504 PLN

WRZT5G6-CR: 504 PLN

Strona: 250



Zestaw maskujący zintegrowany, Chrom

TGPCR002: 110 PLN

Strona: 285



Programator TTIR1

TGRTBI001: 321 PLN


Strona: 221



Wieszak ZIP H 20, Chrom

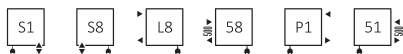
WRWZIP010: 126 PLN

Strona: 232



GRZEJNIK WODNO-ELEKTRYCZNY:

Podłączenia:



A ↓ [mm]	B ↔ [mm]	Powłoka epoksydowo-polimerowa (farba)			Powłoka galwaniczna (chrom)			Kolor standard* Cena netto [PLN]	RAL i kolory specjalne Cena netto [PLN]	Chrom Cena netto [PLN]	Kod produktu ... Kod konfiguracji s. 309
		75/65/20°C [W]	55/45/20°C [W]	 [W]	75/65/20°C [W]	55/45/20°C [W]	 [W]				
760	500	320	173	300	224	121	200	927,00	1 075,00	1 662,00	WZBNN076050...
760	600	384	208	400	269	145	300	950,00	1 103,00	1 781,00	WZBNN076060...
1260	500	503	271	600	352	190	400	1 045,00	1 221,00	2 021,00	WZBNN126050...
1260	600	603	325	600	422	227	400	1 082,00	1 267,00	2 262,00	WZBNN126060...
1510	500	607	323	600	425	226	400	1 173,00	1 382,00	2 683,00	WZBNN151050...
1510	600	728	387	800	510	271	600	1 215,00	1 435,00	2 983,00	WZBNN151060...

*Kolor standard: Biały - RAL 9016 (916), Metallic Grey (MGR), Metallic Black (MBC)

Bone One

GRZEJNIK ELEKTRYCZNY

Podłączenia:



A ↕ [mm]	B ↔ [mm]	Moc [W]		Kolor standard* Cena netto [PLN]	RAL i kolory specjalne Cena netto [PLN]	Chrom Cena netto [PLN]	Kod produktu ... Kod konfiguracji s. 310
		Kolor	Chrom				
760	500	300	200	975,00	1 122,00	1 708,00	WWBNN076050...
760	600	400	300	1 003,00	1 156,00	1 834,00	WWBNN076060...
1260	500	600	400	1 118,00	1 294,00	2 095,00	WWBNN126050...
1260	600	600	400	1 164,00	1 348,00	2 344,00	WWBNN126060...
1510	500	600	400	1 261,00	1 469,00	2 771,00	WWBNN151050...
1510	600	800	600	1 313,00	1 532,00	3 081,00	WWBNN151060...

*Kolor standard: Biały - RAL 9016 (916), Metallic Grey (MGR), Metallic Black (MBC)

POLECANE DO PODŁĄCZENIA Z1, Z8, Y1, Y8 i ZX:



Zestaw zintegrowany termostatyczny, Chrom

WRZT5G1-CR: 479 PLN

WRZT5G2-CR: 479 PLN

Strona: 248



Zestaw maskujący zintegrowany, Chrom

TGPCR002: 110 PLN

Strona: 285



Programator TTIR1

TGRTBI001: 321 PLN

Strona: 221



Grzałka MOA IR, Chrom

WEMOR*: 360 PLN

Strona: 212



GRZEJNIK WODNY / WODNO-ELEKTRYCZNY:

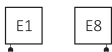
Podłączenia:



A ↕ [mm]	B ↔ [mm]	75/65/20°C [W]	55/45/20°C [W]	[W]	RAL i kolory specjalne Cena netto [PLN]	Kod produktu ... Kod konfiguracji s.308
1300	390	569	300	600	2 569,00	WGCAN130039...
1600	390	670	354	800	2 983,00	WGCAN160039...
1900	390	768	405	800	3 398,00	WGCAN190039...

GRZEJNIK ELEKTRYCZNY

Podłączenia:



A ↕ [mm]	B ↔ [mm]	Moc [W]	MEG Cena netto [PLN]	MOA/DRY Cena netto [PLN] (MOAIR: +44 PLN) (MOA BLUE: +169 PLN)	ONE Cena netto [PLN] (Wersja zewnętrzną Grzałka)	REG 2 Cena netto [PLN]	REG 3 Cena netto [PLN]	SIM Cena netto [PLN]	Element grzejny TS1 Cena netto [PLN] (wymaga sterownika KTX)	Kod produktu ... Kod konfiguracji s.311
1300	390	600	2 689,00	2 710,00	2 778,00	2 612,00	2 645,00	2 580,00	2 531,00	WLCAN130039...
1600	390	800	3 115,00	3 137,00	3 205,00	3 040,00	3 072,00	3 006,00	2 958,00	WLCAN160039...
1900	390	800	3 543,00	3 564,00	3 633,00	3 467,00	3 500,00	3 434,00	3 385,00	WLCAN190039...

Case Slim



POLECANE DO PODŁĄCZENIA Z1, Z8 i ZX:



Zestaw maskujący zintegrowany, Chrom

TGPCR002: 110 PLN

Strona: 285



Reling CASE Slim

Pierwszy reling za 1 PLN!

Obowiązuje tylko po podaniu kodu relingu.

Strona: 236



Zestaw zintegrowany termostatyczny, Chrom

Chrom

WRZT5G1-CR: 479 PLN

WRZT5G2-CR: 479 PLN

Strona: 248



GRZEJNIK WODNY / WODNO-ELEKTRYCZNY:

Podłączenia:

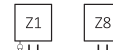
Wysokość [mm] 585÷1810:



Wysokość [mm] 585:



Wysokość [mm] 1360÷1810:



Nie zapomnij zamówić maskownicy

PRODUKT SKŁADA SIĘ Z DWÓCH CZĘŚCI

CZĘŚĆ 1 – WYMIENNIK GRZEJNIKA

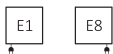
A ↕ [mm]	B ↔ [mm]	75/65/20°C [W]	55/45/20°C [W]	☺ [W]	RAL 9016 Cena netto [PLN]	Kod produktu ... Kod konfiguracji s. 308 dobierz maskownicę z tabeli poniżej
585	900	438	229	–	1 389,00	WGCSX058090...
585	1100	536	281	–	1 457,00	WGCSX058110...
585	1300	634	332	–	1 723,00	WGCSX058130...
1360	420	422	219	400	1 131,00	WGCSX136042...
1360	520	523	271	600	1 249,00	WGCSX136052...
1360	620	624	324	600	1 381,00	WGCSX136062...
1585	420	470	243	400	1 258,00	WGCSX158042...
1585	520	580	300	600	1 415,00	WGCSX158052...
1585	620	693	358	800	1 546,00	WGCSX158062...
1810	420	516	266	600	1 390,00	WGCSX181042...
1810	520	639	330	600	1 543,00	WGCSX181052...
1810	620	762	393	800	1 717,00	WGCSX181062...

CZĘŚĆ 2 – OBUDOWA GRZEJNIKA

A ⇕ [mm]	B ↔ [mm]	Maskownica metal		Maskownica szkło (szkło polerowane)		Maskownica lustro		Maskownica grafika	
		RAL i kolory specjalne Cena netto [PLN]	Kod produktu ... Kod konfiguracji s. 314	kolory RAL Cena netto [PLN]	Kod produktu ... Kod konfiguracji s. 314	RAL i kolory specjalne Cena netto [PLN]	Kod produktu ... Kod konfiguracji s. 314	RAL i kolory specjalne Cena netto [PLN]	Kod produktu ... Kod konfiguracji s. 314
585	900	1 082,00	WRBCSS058090	1 800,00	WRBCSG058090	1 394,00	WRBCSM058090	1 812,00	WRBCSP058090...
585	1100	1 367,00	WRBCSS058110	2 229,00	WRBCSG058110	1 733,00	WRBCSM058110	2 244,00	WRBCSP058110...
585	1300	1 479,00	WRBCSS058130	2 486,00	WRBCSG058130	1 900,00	WRBCSM058130	2 503,00	WRBCSP058130...
1360	420	1 053,00	WRBCSS136042	1 827,00	WRBCSG136042	1 386,00	WRBCSM136042	1 840,00	WRBCSP136042...
1360	520	1 170,00	WRBCSS136052	2 112,00	WRBCSG136052	1 566,00	WRBCSM136052	2 128,00	WRBCSP136052...
1360	620	1 299,00	WRBCSS136062	2 408,00	WRBCSG136062	1 758,00	WRBCSM136062	2 426,00	WRBCSP136062...
1585	420	1 132,00	WRBCSS158042	2 022,00	WRBCSG158042	1 509,00	WRBCSM158042	2 037,00	WRBCSP158042...
1585	520	1 276,00	WRBCSS158052	2 361,00	WRBCSG158052	1 726,00	WRBCSM158052	2 380,00	WRBCSP158052...
1585	620	1 396,00	WRBCSS158062	2 677,00	WRBCSG158062	1 920,00	WRBCSM158062	2 699,00	WRBCSP158062...
1810	420	1 222,00	WRBCSS181042	2 229,00	WRBCSG181042	1 643,00	WRBCSM181042	2 246,00	WRBCSP181042...
1810	520	1 353,00	WRBCSS181052	2 583,00	WRBCSG181052	1 858,00	WRBCSM181052	2 604,00	WRBCSP181052...
1810	620	1 505,00	WRBCSS181062	2 959,00	WRBCSG181062	2 094,00	WRBCSM181062	2 985,00	WRBCSP181062...

GRZEJNIK ELEKTRYCZNY

Podłączenia:



PRODUKT SKŁADA SIĘ Z DWÓCH CZĘŚCI

CZĘŚĆ 1 – WYMIENNIK GRZEJNIKA

A ⇕ [mm]	B ↔ [mm]	Moc [W]	MEG Cena netto [PLN]	MOA/DRY Cena netto [PLN] (MOA IR: + 44 PLN) (MOA BLUE: + 169 PLN)	ONE Cena netto [PLN] (grzałka zewnętrzna)	REG 2 Cena netto [PLN]	REG 3 Cena netto [PLN]	SIM Cena netto [PLN]	Element grzejny TS1 Cena netto [PLN] (wymaga sterownika KTX)	Kod produktu ... Kod konfiguracji s. 311
1360	420	400	1462,00	1484,00	1552,00	1386,00	1418,00	1353,00	1304,00	WLCSX136042...
1360	520	600	1593,00	1614,00	1682,00	1516,00	1549,00	1484,00	1435,00	WLCSX136052...
1360	620	600	1737,00	1759,00	1827,00	1661,00	1694,00	1629,00	1580,00	WLCSX136062...
1585	420	400	1601,00	1622,00	1690,00	1524,00	1557,00	1492,00	1443,00	WLCSX158042...
1585	520	600	1774,00	1795,00	1863,00	1697,00	1730,00	1665,00	1616,00	WLCSX158052...
1585	620	800	1920,00	1941,00	2009,00	1843,00	1876,00	1811,00	1762,00	WLCSX158062...
1810	420	600	1745,00	1767,00	1835,00	1669,00	1702,00	1637,00	1588,00	WLCSX181042...
1810	520	600	1916,00	1938,00	2006,00	1840,00	1872,00	1807,00	1758,00	WLCSX181052...
1810	620	800	2108,00	2130,00	2198,00	2032,00	2065,00	2000,00	1951,00	WLCSX181062...

Case Slim



CZĘŚĆ 2 – OBUDOWA GRZEJNIKA

A ⇕ [mm]	B ↔ [mm]	Maskownica metal		Maskownica szkło		Maskownica lustro		Maskownica grafika	
		RAL i kolory specjalne Cena netto [PLN]	Kod produktu ... Kod konfiguracji s. 314	kolory RAL Cena netto [PLN]	Kod produktu ... Kod konfiguracji s. 314	RAL i kolory specjalne Cena netto [PLN]	Kod produktu ... Kod konfiguracji s. 314	RAL i kolory specjalne Cena netto [PLN]	Kod produktu ... Kod konfiguracji s. 314
1360	420	1 053,00	WRBCSS136042	1 827,00	WRBCSG136042	1 386,00	WRBCSM136042	1 840,00	WRBCSP136042...
1360	520	1 170,00	WRBCSS136052	2 112,00	WRBCSG136052	1 566,00	WRBCSM136052	2 128,00	WRBCSP136052...
1360	620	1 299,00	WRBCSS136062	2 408,00	WRBCSG136062	1 758,00	WRBCSM136062	2 426,00	WRBCSP136062...
1585	420	1 132,00	WRBCSS158042	2 022,00	WRBCSG158042	1 509,00	WRBCSM158042	2 037,00	WRBCSP158042...
1585	520	1 276,00	WRBCSS158052	2 361,00	WRBCSG158052	1 726,00	WRBCSM158052	2 380,00	WRBCSP158052...
1585	620	1 396,00	WRBCSS158062	2 677,00	WRBCSG158062	1 920,00	WRBCSM158062	2 699,00	WRBCSP158062...
1810	420	1 222,00	WRBCSS181042	2 229,00	WRBCSG181042	1 643,00	WRBCSM181042	2 246,00	WRBCSP181042...
1810	520	1 353,00	WRBCSS181052	2 583,00	WRBCSG181052	1 858,00	WRBCSM181052	2 604,00	WRBCSP181052...
1810	620	1 505,00	WRBCSS181062	2 959,00	WRBCSG181062	2 094,00	WRBCSM181062	2 985,00	WRBCSP181062...

POLECANE DO PODŁĄCZENIA ZX, Z1 i Z8:




Zestaw zintegrowany termostatyczny, Chrom

 WRZT5G1-CR: 479 PLN
 WRZT5G2-CR: 479 PLN

Strona: 248



Zestaw maskujący zintegrowany, Chrom

 TGPCR002: 110 PLN
 Strona: 285



Grzałka KTX4 BLUE, Chrom

WEK4B*: 590 PLN

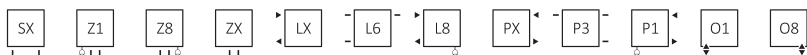
Strona: 206



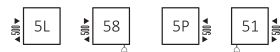
GRZEJNIK WODNY / WODNO-ELEKTRYCZNY:

Podłączenia:

Wysokość [mm] 510÷1860:



Wysokość [mm] 780-1860:



A ↕ [mm]	B ↔ [mm]	75/65/20°C [W]	55/45/20°C [W]	☼ [W]	RAL i kolory specjalne Cena netto [PLN]	Kod produktu ... Kod konfiguracji s. 308
510	500	304	164	300	882,00	WGCIT051050...
510	600	362	195	400	921,00	WGCIT051060...
780	500	455	245	400	1 014,00	WGCIT078050...
780	600	541	291	600	1 073,00	WGCIT078060...
1050	500	600	323	600	1 130,00	WGCIT105050...
1050	600	714	384	800	1 210,00	WGCIT105060...
1320	500	739	397	800	1 261,00	WGCIT132050...
1320	600	879	473	800	1 341,00	WGCIT132060...
1590	500	887	476	800	1 387,00	WGCIT159050...
1590	600	1055	566	1000	1 485,00	WGCIT159060...
1860	500	1032	553	1000	1 525,00	WGCIT186050...
1860	600	1227	657	1200	1 656,00	WGCIT186060...

GRZEJNIK ELEKTRYCZNY

Podłączenia:



A ⇕ [mm]	B ↔ [mm]	Moc [W]	MEG Cena netto [PLN]	MOA/DRY Cena netto [PLN] (MOAIR: +44 PLN) (MOABLUE: +169 PLN)	ONE Cena netto [PLN] (Wersja zewnętrzna Grzałka)	REG 2 Cena netto [PLN]	REG 3 Cena netto [PLN]	SIM Cena netto [PLN]	Element grzejny TS1 Cena netto [PLN] (wymaga sterownika KTX)	Kod produktu ... Kod konfiguracji s.311
510	500	300	1 165,00	1 186,00	1 254,00	1 088,00	1 122,00	1 056,00	1 007,00	WLCIT051050...
510	600	400	1 207,00	1 228,00	1 296,00	1 131,00	1 164,00	1 098,00	1 049,00	WLCIT051060...
780	500	400	1 309,00	1 331,00	1 399,00	1 233,00	1 266,00	1 200,00	1 152,00	WLCIT078050...
780	600	600	1 373,00	1 395,00	1 463,00	1 298,00	1 330,00	1 264,00	1 215,00	WLCIT078060...
1050	500	600	1 441,00	1 463,00	1 531,00	1 365,00	1 397,00	1 332,00	1 282,00	WLCIT105050...
1050	600	800	1 527,00	1 548,00	1 616,00	1 450,00	1 482,00	1 417,00	1 368,00	WLCIT105060...
1320	500	800	1 578,00	1 601,00	1 669,00	1 503,00	1 535,00	1 470,00	1 421,00	WLCIT132050...
1320	600	800	1 672,00	1 694,00	1 762,00	1 596,00	1 629,00	1 563,00	1 515,00	WLCIT132060...
1590	500	800	1 723,00	1 745,00	1 813,00	1 646,00	1 679,00	1 614,00	1 565,00	WLCIT159050...
1590	600	1000	1 831,00	1 853,00	1 921,00	1 754,00	1 787,00	1 722,00	1 673,00	WLCIT159060...
1860	500	1000	1 876,00	1 898,00	1 966,00	1 800,00	1 833,00	1 767,00	1 719,00	WLCIT186050...
1860	600	1200	2 019,00	2 041,00	–	1 942,00	1 975,00	1 910,00	–	WLCIT186060...

City One



W ZESTAWIE:

Grzejnik posiada wbudowaną grzałkę One. Funkcje Grzałki ONE: Strona 205.

POLECANE DO PODŁĄCZENIA S1 i S8:



Zestaw zintegrowany termostatyczny z rurką zanurzeniową, Chrom

WRZT5G5-CR: 504 PLN

WRZT5G6-CR: 504 PLN

Strona: 250



Zestaw maskujący zintegrowany, Chrom

TGPCR002: 110 PLN


Strona: 285



Programator TTIR1

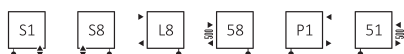
TGRTBIO01: 321 PLN


Strona: 221



GRZEJNIK WODNO-ELEKTRYCZNY:

Podłączenia:



A ↕ [mm]	B ↔ [mm]	75/65/20°C [W]	55/45/20°C [W]	 [W]	RAL i kolory specjalne Cena netto [PLN]	Kod produktu ... Kod konfiguracji s.309
780	500	455	245	400	1 353,00	WZCIN078050...
780	600	541	291	600	1 412,00	WZCIN078060...
1050	500	600	323	600	1 470,00	WZCIN105050...
1050	600	714	384	800	1 549,00	WZCIN105060...
1320	500	739	397	800	1 601,00	WZCIN132050...
1320	600	879	473	800	1 680,00	WZCIN132060...
1590	500	887	476	800	1 726,00	WZCIN159050...
1590	600	1055	566	1000	1 825,00	WZCIN159060...
1860	500	1032	553	1000	1 866,00	WZCIN186050...

City One

GRZEJNIK ELEKTRYCZNY

Podłączenia:

E1

E8

A ↕ [mm]	B ↔ [mm]	Moc [W]	Cena netto [PLN]	Kod produktu <small>... Kod konfiguracji s. 310</small>
780	500	400	1 396,00	WWCIN078050...
780	600	600	1 460,00	WWCIN078060...
1050	500	600	1 528,00	WWCIN105050...
1050	600	800	1 613,00	WWCIN105060...
1320	500	800	1 666,00	WWCIN132050...
1320	600	800	1 760,00	WWCIN132060...
1590	500	800	1 811,00	WWCIN159050...
1590	600	1000	1 919,00	WWCIN159060...
1860	500	1000	1 964,00	WWCIN186050...

Cyklon V



kolor
w cenie

POLECANE DO PODŁĄCZENIA YL i YP:



Zestaw zintegrowany termostatyczny,
Chrom

 WRZT5G1-CR: 479 PLN

 WRZT5G2-CR: 479 PLN

Strona: 248



Zestaw maskujący zintegrowany,
Chrom

TGPCR002: 110 PLN

Strona: 285



Wieszak KUKA 70,
Chrom

WRWKUK002 KCRO: 133 PLN

Strona: 231



GRZEJNIK WODNY:

Podłączenia:



A ↕ [mm]	B ↔ [mm]	75/65/20°C [W]	55/45/20°C [W]	RAL i kolory specjalne Cena netto [PLN]	Kod produktu ... Kod konfiguracji s. 308
1600	410	704	375	3 037,00	WGCYV160041...
1600	495	845	451	3 293,00	WGCYV160049...
1900	410	832	439	3 337,00	WGCYV190041...
1900	495	999	528	3 593,00	WGCYV190049...
1900	580	1166	616	3 893,00	WGCYV190058...

Cyklon H



POLECANE DO PODŁĄCZENIA O1 i O8:



Zestaw zintegrowany termostatyczny z rurką zanurzeniową, Chrom

WRZT5G5-CR: 504 PLN

WRZT5G6-CR: 504 PLN

Strona: 250



Zestaw maskujący zintegrowany, Chrom

TGPCR002: 110 PLN

Strona: 285



Wieszak KUKA 70, Chrom

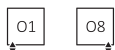
WRWKUK002 KCRO: 133 PLN

Strona: 231



GRZEJNIK WODNY:

Podłączenia:

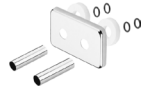


A ↕ [mm]	B ↔ [mm]	75/65/20°C [W]	55/45/20°C [W]	RAL i kolory specjalne Cena netto [PLN]	Kod produktu ... Kod konfiguracji s. 308
410	1000	408	212	2 580,00	WGCYH041100...
410	1300	497	255	2 779,00	WGCYH041130...
410	1600	587	298	2 980,00	WGCYH041160...
495	1000	490	249	2 737,00	WGCYH049100...
495	1300	597	299	3 022,00	WGCYH049130...
495	1600	704	349	3 237,00	WGCYH049160...
580	1300	697	342	3 237,00	WGCYH058130...
580	1600	821	399	3 593,00	WGCYH058160...

POLECANE DO PODŁĄCZENIA V2, V7, VP i VL:




Zestaw zintegrowany odcinający, Chrom
WRZOSSC1-CR: 361 PLN
Strona: 251



Zestaw maskujący zintegrowany, Chrom
TGPCR002: 110 PLN
Strona: 285



Grzałka MOA, Chrom
WEMOA*: 314 PLN
Strona: 213



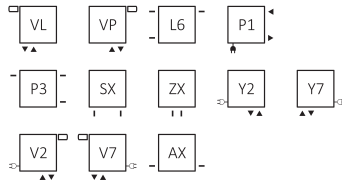
GRZEJNIK WODNY / WODNO-ELEKTRYCZNY:

Podłączenia:

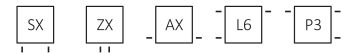
Wysokość [mm] 440÷1800




Wysokość [mm] 440÷640



Wysokość [mm] 1800÷2000



A ↑ [mm]	B ↔ [mm]	75/65/20°C [W]	55/45/20°C [W]	 [W]	RAL i kolory specjalne Cena netto [PLN]	Kod produktu ... Kod konfiguracji s. 308
440	820	705	370	800	1 016,00	WGDLF044082...
440	1020	885	465	800	1 116,00	WGDLF044102...
440	1220	1061	556	1000	1 241,00	WGDLF044122...
540	820	846	442	800	1 038,00	WGDLF054082...
540	1020	1057	552	1000	1 179,00	WGDLF054102...
540	1220	1264	661	1200	1 441,00	WGDLF054122...
640	820	986	514	1000	1 266,00	WGDLF064082...
640	1020	1233	644	1200	1 441,00	WGDLF064102...
640	1220	1458	760	1500	1 616,00	WGDLF064122...
1800	500	1403	717	–	2 049,00	WGDLF180050...
1800	580	1623	830	–	2 334,00	WGDLF180058...
2000	500	1556	802	–	2 277,00	WGDLF200050...
2000	580	1774	909	–	2 618,00	WGDLF200058...

GRZEJNIK ELEKTRYCZNY:

Podłączenia:



A ↕ [mm]	B ↔ [mm]	Moc [W]	MEG Cena netto [PLN]	MOA/DRY Cena netto [PLN] (MOA IR: + 44 PLN) (MOA BLUE: + 169 PLN)	ONE Cena netto [PLN] (Wersja zewnętrzna Grzałka)	REG 2 Cena netto [PLN]	REG 3 Cena netto [PLN]	SIM Cena netto [PLN]	Element grzejny TS1 Cena netto [PLN] (wymaga sterownika KTX)	Kod produktu ... Kod konfiguracji s. 311
440	820	800	1 362,00	1 384,00	1 452,00	1 286,00	1 318,00	1 253,00	1 204,00	WLDLF044082...
440	1020	800	1 484,00	1 506,00	1 574,00	1 409,00	1 441,00	1 375,00	1 327,00	WLDLF044102...
440	1220	1000	1 631,00	1 653,00	1 721,00	1 556,00	1 588,00	1 523,00	1 474,00	WLDLF044122...
540	820	800	1 401,00	1 424,00	1 492,00	1 326,00	1 358,00	1 293,00	1 244,00	WLDLF054082...
540	1020	1000	1 569,00	1 590,00	1 658,00	1 493,00	1 525,00	1 460,00	1 411,00	WLDLF054102...
540	1220	1200	1 856,00	1 878,00	–	1 780,00	1 813,00	1 748,00	–	WLDLF054122...
640	820	1000	1 645,00	1 667,00	1 735,00	1 569,00	1 601,00	1 536,00	1 488,00	WLDLF064082...
640	1020	1200	1 851,00	1 872,00	–	1 775,00	1 807,00	1 741,00	–	WLDLF064102...
640	1220	1500	–	–	–	–	–	1 948,00	–	WLDLF064122...

Dexter



POLECANE DO PODŁĄCZENIA SX:



Zestaw regulacyjny Dexter,

Chrom

TGERCD1-CR: 418 PLN

TGERCD2-CR: 418 PLN

Strona: 239



Zestaw termostatyczny

Dexter, chrom

TGETCG6-CR: 575 PLN

TGETCG7-CR: 575 PLN

Strona: 240



Zestaw maskujący podwójny,

Chrom

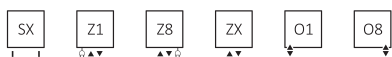
TGPCR001: 67 PLN

Strona: 284



GRZEJNIK WODNY / WODNO-ELEKTRYCZNY:

Podłączenia:



A ⇕ [mm]	B ↔ [mm]	Powłoka epoksydowo-polimerowa (farba)			Powłoka galwaniczna (chrom)			Kolor standard* Cena netto [PLN]	RAL i kolory specjalne Cena netto [PLN]	Chrom Cena netto [PLN]	Kod produktu ... Kod konfiguracji s. 308
		75/65/20°C [W]	55/45/20°C [W]	☺ [W]	75/65/20°C [W]	55/45/20°C [W]	☺ [W]				
860	400	323	174	300	225	117	200	639,00	799,00	1 643,00	WGDEX086040...
860	500	394	212	400	281	147	300	664,00	829,00	1 734,00	WGDEX086050...
860	600	464	250	400	337	176	400	694,00	867,00	1 870,00	WGDEX086060...
1220	400	440	237	400	298	155	300	774,00	967,00	2 283,00	WGDEX122040...
1220	500	541	291	600	373	194	400	810,00	1 014,00	2 373,00	WGDEX122050...
1220	600	640	344	600	448	233	400	859,00	1 075,00	2 555,00	WGDEX122060...
1760	400	618	332	600	421	218	400	1 080,00	1 350,00	2 800,00	WGDEX176040...
1760	500	762	409	800	526	273	600	1 130,00	1 412,00	2 921,00	WGDEX176050...
1760	600	906	487	1000	631	327	600	1 191,00	1 488,00	3 164,00	WGDEX176060...

*Kolor standard: Biały - RAL 9016 (916), Metallic Grey (MGR), Metallic Black (MBC), Silver Matt (SMA)

GRZEJNIK ELEKTRYCZNY

Podłączenia:



A ↓ [mm]	B ↔ [mm]	Moc [W]			MEG Cena netto [PLN]			MOA/DRY Cena netto [PLN] (MOAIR: +44 PLN) (MOABLU: +169 PLN)			ONE Cena netto [PLN] (Wersja zewnętrzna Grzałka)			REG 2 Cena netto [PLN]			REG 3 Cena netto [PLN]			SIM Cena netto [PLN]			Element grzejny TS1 Cena netto [PLN] (wymaga sterownika KTX)			Kod produktu ... Kod konfiguracji s. 311
		Kolor	Chrom	Kolor standard*	RAL i kolory specjalne	Chrom	Kolor standard*	RAL i kolory specjalne	Chrom	Kolor standard*	RAL i kolory specjalne	Chrom	Kolor standard*	RAL i kolory specjalne	Chrom	Kolor standard*	RAL i kolory specjalne	Chrom	Kolor standard*	RAL i kolory specjalne	Chrom	Kolor standard*	RAL i kolory specjalne	Chrom		
860	400	300	200	934	1093	1939	956	1115	1961	1024	1183	2029	858	1017	1862	890	1050	1895	826	984	1830	776	936	1780	WLDEX086040...	
860	500	400	300	963	1128	2034	984	1150	2056	1052	1218	2124	886	1052	1957	920	1085	1990	854	1019	1925	805	970	1875	WLDEX086050...	
860	600	400	400	997	1170	2173	1019	1192	2195	1087	1260	2263	921	1095	2098	953	1127	2130	888	1061	2064	840	1012	2016	WLDEX086060...	
1220	400	400	300	1085	1278	2592	1106	1300	2615	1174	1368	2683	1008	1201	2517	1041	1234	2549	976	1169	2484	927	1119	2435	WLDEX122040...	
1220	500	600	400	1127	1329	2690	1149	1350	2711	1217	1419	2779	1050	1253	2613	1083	1286	2646	1018	1220	2581	969	1171	2532	WLDEX122050...	
1220	600	600	400	1181	1396	2878	1203	1417	2899	1271	1485	2967	1105	1319	2801	1138	1353	2833	1072	1287	2769	1023	1238	2720	WLDEX122060...	
1760	400	600	400	1415	1685	3135	1437	1707	3156	1505	1775	3224	1339	1609	3058	1371	1641	3090	1306	1576	3026	1258	1527	2977	WLDEX176040...	
1760	500	800	600	1473	1754	3264	1494	1776	3286	1562	1844	3354	1396	1678	3188	1428	1711	3220	1363	1645	3155	1315	1597	3107	WLDEX176050...	
1760	600	1000	600	1542	1839	3515	1563	1860	3536	1631	1928	3604	1465	1763	3439	1498	1795	3472	1433	1731	3406	1384	1681	3357	WLDEX176060...	

*Kolor standard: Biały - RAL 9016 (916), Metallic Grey (MGR), Metallic Black (MBC), Silver Matt (SMA)

Dexter One



W ZESTAWIE:

Grzejnik posiada wbudowaną grzałkę One. Funkcje Grzałki ONE: Strona 205.

POLECANE DO PODŁĄCZENIA S1 i S8:



Zestaw zintegrowany termostatyczny z rurką zanurzeniową, Chrom

WRZT5G5-CR: 504 PLN

WRZT5G6-CR: 504 PLN

Strona: 250



Zestaw maskujący zintegrowany, Chrom

TGPCR002: 110 PLN

Strona: 285



Programator TTIR1

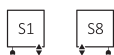
TGRTBIO01: 321 PLN

Strona: 221



GRZEJNIK WODNO-ELEKTRYCZNY:

Podłączenia:



A ↓ [mm]	B ↔ [mm]	Powłoka epoksydowo-polimerowa (farba)			Powłoka galwaniczna (chrom)			Kolor standard* Cena netto [PLN]	RAL i kolory specjalne Cena netto [PLN]	Chrom Cena netto [PLN]	Kod produktu ... Kod konfiguracji s. 309
		75/65/20°C [W]	55/45/20°C [W]	[W]	75/65/20°C [W]	55/45/20°C [W]	[W]				
860	400	323	174	300	225	117	200	978,00	1 138,00	1 983,00	WZDEN086040...
860	500	394	212	400	281	147	300	1 003,00	1 169,00	2 074,00	WZDEN086050...
860	600	464	250	400	337	176	400	1 033,00	1 207,00	2 210,00	WZDEN086060...
1220	400	440	237	400	298	155	300	1 113,00	1 306,00	2 622,00	WZDEN122040...
1220	500	541	291	600	373	194	400	1 150,00	1 353,00	2 713,00	WZDEN122050...
1220	600	640	344	600	448	233	400	1 199,00	1 414,00	2 896,00	WZDEN122060...
1760	400	618	332	600	421	218	400	1 420,00	1 691,00	3 139,00	WZDEN176040...
1760	500	762	409	800	526	273	600	1 469,00	1 751,00	3 261,00	WZDEN176050...
1760	600	906	487	1000	631	327	600	1 531,00	1 828,00	3 504,00	WZDEN176060...

*Kolor standard: Biały - RAL 9016 (916), Metallic Grey (MGR), Metallic Black (MBC), Silver Matt (SMA)

Dexter One

GRZEJNIK ELEKTRYCZNY

Podłączenia:



A ↕ [mm]	B ↔ [mm]	Moc [W]		Kolor standard* Cena netto [PLN]	RAL i kolory specjalne Cena netto [PLN]	Chrom Cena netto [PLN]	Kod produktu ... Kod konfiguracji s. 310
		Kolor	Chrom				
860	400	300	200	1 020,00	1 179,00	2 025,00	WWDEN086040...
860	500	400	300	1 049,00	1 214,00	2 119,00	WWDEN086050...
860	600	600	400	1 084,00	1 257,00	2 260,00	WWDEN086060...
1220	400	400	300	1 171,00	1 365,00	2 680,00	WWDEN122040...
1220	500	600	400	1 213,00	1 416,00	2 776,00	WWDEN122050...
1220	600	800	400	1 268,00	1 482,00	2 964,00	WWDEN122060...
1760	400	600	400	1 503,00	1 773,00	3 222,00	WWDEN176040...
1760	500	800	600	1 560,00	1 842,00	3 352,00	WWDEN176050...
1760	600	1000	600	1 629,00	1 927,00	3 603,00	WWDEN176060...

*Kolor standard: Biały - RAL 9016 (916), Metallic Grey (MGR), Metallic Black (MBC), Silver Matt (SMA)

Dexter Pro



W ZESTAWIE:

Dwa zawory odcinające kątowe z gwintem wewnętrznym 1/2". Głowica termostatyczna NOBLE – Białe i silver do swoich odpowiedników kolorystycznych, chrom do pozostałych.

POLECANE DO PODŁĄCZENIA Z8 i Z1:



Grzałka ONE, Chrom

WEOTL*: 405 PLN

WEOTP*: 297 PLN

Strona: 204



Wieszak ZIP H 10, Chrom

WRWZIP008: 126 PLN

Strona: 232



Programator TTIR1

TGRTBI001: 321 PLN


Strona: 221



GRZEJNIK WODNY / WODNO-ELEKTRYCZNY:

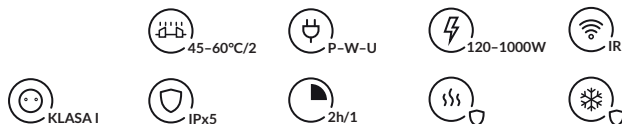
Podłączenia:



A ⇕ [mm]	B ⇔ [mm]	75/65/20°C [W]	55/45/20°C [W]	 [W]	Kolor standard* Cena netto [PLN]	RAL i kolory specjalne Cena netto [PLN]	Kod produktu ... Kod konfiguracji s.308
860	400	326	173	300	1 093,00	1 367,00	WGDEP086040...
860	500	408	216	400	1 124,00	1 404,00	WGDEP086050...
860	600	488	259	600	1 155,00	1 443,00	WGDEP086060...
1220	400	429	232	400	1 221,00	1 525,00	WGDEP122040...
1220	500	536	289	600	1 271,00	1 588,00	WGDEP122050...
1220	600	645	348	600	1 332,00	1 665,00	WGDEP122060...
1760	400	601	323	600	1 465,00	1 831,00	WGDEP176040...
1760	500	751	403	800	1 525,00	1 907,00	WGDEP176050...
1760	600	900	483	1000	1 622,00	2 028,00	WGDEP176060...

*Kolor standard: Białe - RAL 9016 (916), Metallic Grey (MGR), Metallic Black (MBC), Silver Matt (SMA)

Dexter Pro One



W ZESTAWIE:

Dwa zawory odcinające kątowe z gwintem wewnętrznym 1/2". Głowica termostatyczna NOB-LE – Biały i silver do swoich odpowiedników kolorystycznych, chrom do pozostałych.

Grzejnik posiada wbudowaną grzałkę One. Funkcje Grzałki ONE: Strona 205.

POLECAMY:



Wieszak ZIP H 10, Chrom

WRWZIP008: 126 PLN

Strona: 232



Programator TTIR1

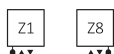
TGRTBI001: 321 PLN

Strona: 221



GRZEJNIK WODNO-ELEKTRYCZNY:

Podłączenia:



A ↕ [mm]	B ↔ [mm]	75/65/20°C [W]	55/45/20°C [W]	 [W]	Kolor standard* Cena netto [PLN]	RAL i kolory specjalne Cena netto [PLN]	Kod produktu ... Kod konfiguracji s. 309
860	400	326	173	300	1 433,00	1 706,00	WZDPN086040...
860	500	408	216	400	1 464,00	1 745,00	WZDPN086050...
860	600	488	259	600	1 494,00	1 782,00	WZDPN086060...
1220	400	429	232	400	1 560,00	1 865,00	WZDPN122040...
1220	500	536	289	600	1 611,00	1 927,00	WZDPN122050...
1220	600	645	348	600	1 671,00	2 004,00	WZDPN122060...
1760	400	601	323	600	1 804,00	2 170,00	WZDPN176040...
1760	500	751	403	800	1 866,00	2 246,00	WZDPN176050...
1760	600	900	483	1000	1 962,00	2 367,00	WZDPN176060...

*Kolor standard: Biały - RAL 9016 (916), Metallic Grey (MGR), Metallic Black (MBC), Silver Matt (SMA)

Diamond



POLECANE DO PODŁĄCZENIA SX:



Zestaw trójosiowy termostatyczny,

Chrom

WRZTCG1-CR: 470 PLN

WRZTCG2-CR: 470 PLN

Strona: 246



Zestaw maskujący podwójny, Chrom

TGPCR001: 67 PLN

Strona: 284



Spark 1 Spark 2 Spark 3

Wieszak SPARK

SPARK 1 - WRWSP1025 KCRO: 145 PLN

SPARK 2 - WRWSP2025 KCRO: 145 PLN

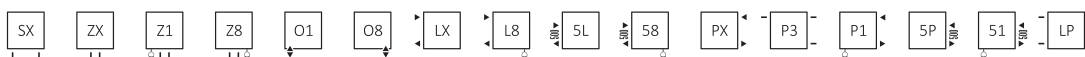
SPARK 3 - WRWSP3025 KCRO: 145 PLN

Strona: 231



GRZEJNIK WODNY / WODNO-ELEKTRYCZNY:

Podłączenia:



A ↓ [mm]	B ↔ [mm]	Powłoka epoksydowo-polimerowa (farba)			Powłoka galwaniczna (chrom)			RAL i kolory specjalne Cena netto [PLN]	Chrom Cena netto [PLN]	Kod produktu ... Kod konfiguracji s. 308
		75/65/20°C [W]	55/45/20°C [W]	[W]	75/65/20°C [W]	55/45/20°C [W]	[W]			
880	400	270	146	300	189	102	200	1 082,00	2 419,00	WGDIM088040...
880	500	320	174	300	224	122	200	1 103,00	2 513,00	WGDIM088050...
880	600	367	199	400	257	139	300	1 133,00	2 621,00	WGDIM088060...
1120	400	340	184	400	238	129	200	1 271,00	2 734,00	WGDIM112040...
1120	500	400	217	400	280	152	300	1 300,00	2 862,00	WGDIM112050...
1120	600	461	249	400	323	174	300	1 336,00	2 999,00	WGDIM112060...
1360	400	410	221	400	287	155	300	1 457,00	3 058,00	WGDIM136040...
1360	500	484	261	600	339	183	400	1 493,00	3 212,00	WGDIM136050...
1360	600	554	299	600	388	209	400	1 536,00	3 365,00	WGDIM136060...
1600	400	480	259	400	336	181	400	1 636,00	3 381,00	WGDIM160040...
1600	500	563	304	600	394	213	400	1 673,00	3 549,00	WGDIM160050...
1600	600	647	349	600	453	244	400	1 725,00	3 739,00	WGDIM160060...

Diamond

GRZEJNIK ELEKTRYCZNY

Podłączenia:



A ↕ [mm]	B ↔ [mm]	Moc [W]		MEG Cena netto [PLN]		MOA/DRY Cena netto [PLN] (MOAIR: + 44 PLN) (MOABLUE: + 169 PLN)		ONE Cena netto [PLN] (Wersja z zewnętrzną Grzałką)		REG 2 Cena netto [PLN]		REG 3 Cena netto [PLN]		SIM Cena netto [PLN]		Element grzejny TS1 Cena netto [PLN] (wymaga sterownika KTX)		Kod produktu ... Kod konfiguracji s. 311
		Kolor	Chrom	RAL i kolory specjalne	Chrom	RAL i kolory specjalne	Chrom	RAL i kolory specjalne	Chrom	RAL i kolory specjalne	Chrom	RAL i kolory specjalne	Chrom	RAL i kolory specjalne	Chrom	RAL i kolory specjalne	Chrom	
880	400	300	200	1 374	2 712	1 396	2 734	1 464	2 802	1 299	2 636	1 331	2 669	1 265	2 603	1 217	2 555	WLDIM088040...
880	500	300	200	1 402	2 811	1 424	2 833	1 492	2 901	1 326	2 735	1 359	2 767	1 293	2 703	1 245	2 653	WLDIM088050...
880	600	400	300	1 438	2 925	1 460	2 947	1 528	3 015	1 361	2 850	1 394	2 882	1 329	2 816	1 279	2 767	WLDIM088060...
1120	400	400	200	1 573	3 036	1 595	3 058	1 663	3 126	1 496	2 961	1 529	2 993	1 464	2 927	1 414	2 879	WLDIM112040...
1120	500	400	300	1 609	3 172	1 630	3 194	1 698	3 262	1 533	3 096	1 565	3 128	1 500	3 063	1 451	3 015	WLDIM112050...
1120	600	400	300	1 653	3 315	1 674	3 337	1 743	3 405	1 576	3 238	1 609	3 271	1 544	3 206	1 494	3 156	WLDIM112060...
1360	400	400	300	1 771	3 370	1 792	3 392	1 860	3 460	1 694	3 294	1 726	3 327	1 662	3 261	1 613	3 212	WLDIM136040...
1360	500	600	400	1 814	3 532	1 835	3 554	1 903	3 622	1 737	3 456	1 770	3 489	1 705	3 423	1 656	3 374	WLDIM136050...
1360	600	600	400	1 863	3 693	1 886	3 715	1 954	3 783	1 788	3 616	1 820	3 649	1 755	3 584	1 706	3 535	WLDIM136060...
1600	400	400	400	1 957	3 703	1 979	3 724	2 047	3 792	1 881	3 626	1 913	3 660	1 848	3 594	1 799	3 545	WLDIM160040...
1600	500	600	400	2 005	3 881	2 027	3 903	2 095	3 971	1 928	3 804	1 962	3 837	1 896	3 772	1 847	3 723	WLDIM160050...
1600	600	600	400	2 065	4 080	2 087	4 101	2 155	4 169	1 990	4 004	2 022	4 036	1 956	3 971	1 908	3 922	WLDIM160060...



POLECANE DO PODŁĄCZENIA SX:



Zestaw trójosiowy termos-
tacyjny z możliwością
montażu grzałki przez zawór,
Chrom

WRZTCG4-CR: 491 PLN

WRZTCG5-CR: 491 PLN

Strona: 247



Zestaw maskujący podwójny,
Chrom

TGPCR001: 67 PLN

Strona: 284



Grzałka REG 3, Biały

WER3G02*: 208 PLN

Strona: 217



Wieszak YO!

WRWYOY001*: 12 PLN

Strona: 232



GRZEJNIK WODNY / WODNO-ELEKTRYCZNY:

Podłączenia:



A ⇕ [mm]	B ↔ [mm]	Powłoka epoksydowo-polimerowa (farba)			Powłoka galwaniczna (chrom)			Kolor standard* Cena netto [PLN]	RAL i kolory specjalne Cena netto [PLN]	Chrom Cena netto [PLN]	Kod produktu ... Kod konfiguracji s. 308
		75/65/20°C [W]	55/45/20°C [W]	[W]	75/65/20°C [W]	55/45/20°C [W]	[W]				
786	400	296	161	300	207	106	200	397,00	496,00	1 178,00	WGDOM078040...
786	500	369	199	400	258	132	300	422,00	528,00	1 295,00	WGDOM078050...
786	600	435	235	400	305	155	300	459,00	574,00	1 414,00	WGDOM078060...
1116	400	413	222	400	289	147	300	484,00	605,00	1 591,00	WGDOM111040...
1116	500	513	274	600	359	183	400	534,00	666,00	1 767,00	WGDOM111050...
1116	600	620	331	600	434	221	400	583,00	728,00	1 944,00	WGDOM111060...
1479	400	533	284	600	373	190	400	607,00	760,00	1 885,00	WGDOM147040...
1479	500	663	346	600	464	237	400	682,00	852,00	2 122,00	WGDOM147050...
1479	600	800	425	800	560	286	600	768,00	961,00	2 416,00	WGDOM147060...

*Kolor standard: Biały - RAL 9016 (916), Metallic Grey (MGR), Metallic Black (MBC)

GRZEJNIK ELEKTRYCZNY

Podłączenia:



*Kolor standard: Biały - RAL 9016 (916), Metallic Grey (MGR), Metallic Black (MBC)

A ↓ [mm]	B ↔ [mm]	Moc [W]			MEG Cena netto [PLN]			MOA/DRY Cena netto [PLN] (MOAIR: +44 PLN) (MOABLUE: +169 PLN)			ONE Cena netto [PLN] (Wersja z zewnętrzną Grzałką)			REG 2 Cena netto [PLN]			REG 3 Cena netto [PLN]			SIM Cena netto [PLN]			Element grzejny TS1 Cena netto [PLN] (wymaga sterownika KTX)			Kod produktu ... Kod konfiguracji s. 311
		Kolor	Chrom	Kolor standard* RAL i kolory specjalne	Kolor standard* RAL i kolory specjalne	Kolor standard* RAL i kolory specjalne	Kolor standard* RAL i kolory specjalne	Kolor standard* RAL i kolory specjalne	Kolor standard* RAL i kolory specjalne	Kolor standard* RAL i kolory specjalne	Kolor standard* RAL i kolory specjalne	Kolor standard* RAL i kolory specjalne	Kolor standard* RAL i kolory specjalne	Kolor standard* RAL i kolory specjalne	Kolor standard* RAL i kolory specjalne	Kolor standard* RAL i kolory specjalne	Kolor standard* RAL i kolory specjalne	Kolor standard* RAL i kolory specjalne	Kolor standard* RAL i kolory specjalne							
786	400	300	200	684	783	1466	707	805	1488	775	873	1556	609	708	1389	641	740	1422	576	674	1357	526	626	1308	WLDOM078040...	
786	500	400	300	715	820	1589	737	842	1611	805	910	1679	639	744	1514	671	777	1546	606	711	1480	557	663	1431	WLDOM078050...	
786	600	400	300	756	871	1712	778	893	1734	846	961	1802	681	795	1636	713	828	1668	647	762	1603	599	713	1554	WLDOM078060...	
1116	400	400	300	787	908	1895	808	929	1916	876	997	1984	711	831	1818	744	864	1851	678	799	1786	629	750	1736	WLDOM111040...	
1116	500	600	400	843	977	2077	866	998	2099	934	1066	2167	767	900	2001	800	933	2033	735	868	1968	685	818	1919	WLDOM111050...	
1116	600	600	400	899	1045	2261	922	1066	2283	990	1134	2351	823	969	2184	856	1002	2217	791	936	2152	741	887	2103	WLDOM111060...	
1479	400	600	400	925	1077	2203	947	1099	2224	1015	1167	2292	849	1001	2126	882	1033	2159	816	968	2094	767	918	2045	WLDOM147040...	
1479	500	600	400	1008	1179	2448	1030	1200	2469	1098	1268	2537	933	1102	2371	965	1134	2403	899	1070	2339	850	1021	2289	WLDOM147050...	
1479	600	800	600	1104	1295	2751	1126	1317	2773	1194	1385	2841	1028	1220	2675	1060	1252	2707	995	1186	2642	945	1138	2594	WLDOM147060...	

Easy



POLECANE DO PODŁĄCZENIA SX:



Zestaw trójosiowy termostatyczny,

Chrom

WRZTCG1-CR: 470 PLN

WRZTCG2-CR: 470 PLN

Strona: 246



Zestaw maskujący podwójny, Chrom

TGPCR001: 67 PLN

Strona: 284



Półka EASY - Lite drewno

WRPEAS020 KBUK: 119 PLN

WRPEAS020 KDAB: 129 PLN

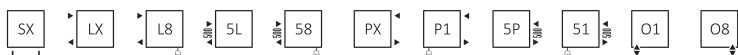
WRPEAS020 KTEK: 256 PLN

Strona: 225



GRZEJNIK WODNY / WODNO-ELEKTRYCZNY:

Podłączenia:



A ⇕ [mm]	B ↔ [mm]	Powłoka epoksydowo-polimerowa (farba)			Powłoka galwaniczna (chrom)			RAL i kolory specjalne Cena netto [PLN]	Chrom Cena netto [PLN]	Kod produktu ... Kod konfiguracji s. 308
		75/65/20°C [W]	55/45/20°C [W]	[W]	75/65/20°C [W]	55/45/20°C [W]	[W]			
640	200	124	68	120	87	44	120	696,00	1 066,00	WGEAS064020...
960	200	187	102	200	131	67	120	812,00	1 393,00	WGEAS096020...
1280	200	251	136	300	176	90	200	987,00	1 716,00	WGEAS128020...
1600	200	314	170	300	220	112	200	1 159,00	2 024,00	WGEAS160020...
1920	200	378	204	400	-	-	-	1 333,00	-	WGEAS192020...

GRZEJNIK ELEKTRYCZNY

Podłączenia:



A ↕ [mm]	B ↔ [mm]	Moc [W]		MEG Cena netto [PLN]		MOA/DRY Cena netto [PLN] (MOAIR: + 44 PLN) (MOABLUE: + 169 PLN)		ONE Cena netto [PLN] (Wersja zewnętrzna Grzałka)		REG 2 Cena netto [PLN]		REG 3 Cena netto [PLN]		SIM Cena netto [PLN]		Element grzejny TS1 Cena netto [PLN] (wymaga sterownika KTX)		Kod produktu ... Kod konfiguracji s. 311
		Kolor	Chrom	RAL i kolory specjalne	Chrom	RAL i kolory specjalne	Chrom	RAL i kolory specjalne	Chrom	RAL i kolory specjalne	Chrom	RAL i kolory specjalne	Chrom	RAL i kolory specjalne	Chrom	RAL i kolory specjalne	Chrom	
640	200	120	120	978	1348	1001	1370	1069	1438	902	1272	935	1304	870	1239	820	1191	WLEAS064020...
960	200	200	120	1106	1687	1128	1709	1196	1777	1031	1611	1063	1643	997	1578	949	1529	WLEAS096020...
1280	200	300	200	1293	2022	1315	2044	1383	2112	1217	1946	1249	1978	1184	1913	1134	1863	WLEAS128020...
1600	200	300	200	1478	2343	1500	2366	1568	2434	1401	2267	1435	2300	1369	2235	1320	2185	WLEAS160020...
1920	200	400	-	1664	-	1685	-	1753	-	1588	-	1620	-	1555	-	1506	-	WLEAS192020...

Easy DW (Ścianka działowa)



POLECANE DO PODŁĄCZENIA O1:



Zestaw zintegrowany termostatyczny prosty z rurką zanurzeniową, Chrom

WRZT5G7-CR: 482 PLN
Strona: 250



Zestaw maskujący zintegrowany, Chrom

TGPCR002: 110 PLN
Strona: 285



Półka EASY - Lite drewno

WRPEAS020 KBUK: 119 PLN
WRPEAS020 KDAB: 129 PLN
WRPEAS020 KTEK: 256 PLN
Strona: 225



GRZEJNIK WODNY

Podłączenia:



A ⇕ [mm]	B ⇔ [mm]	75/65/20°C [W]	55/45/20°C [W]	☺ [W]	RAL i kolory specjalne Cena netto [PLN]	Kod produktu ... Kod konfiguracji s. 308
1660	200	314	170	300	1 514,00	WGAEAW166020...
1980	200	378	204	400	1 687,00	WGAEAW198020...

GRZEJNIK ELEKTRYCZNY

Podłączenia:



A ⇕ [mm]	B ⇔ [mm]	Moc [W]	MEG Cena netto [PLN]	MOA/DRY Cena netto [PLN] (MOAIR: +44 PLN) (MOA BLUE: +169 PLN)	ONE Cena netto [PLN] (Wersja z zewnętrzną Grzałką)	REG 2 Cena netto [PLN]	REG 3 Cena netto [PLN]	SIM Cena netto [PLN]	Element grzewczy TS1 Cena netto [PLN] (wymaga sterownika KTX)	Kod produktu ... Kod konfiguracji s. 311
1660	200	300	1 832,00	1 854,00	1 922,00	1 757,00	1 789,00	1 723,00	1 674,00	WLEAW166020...
1980	200	400	2 018,00	2 041,00	2 109,00	1 942,00	1 975,00	1 910,00	1 860,00	WLEAW198020...

Easy One



W ZESTAWIE:

Grzejnik posiada wbudowaną grzałkę One. Funkcje Grzałki ONE: Strona 205.

POLECANE DO PODŁĄCZENIA S1 i S8:



Zestaw zintegrowany termostatyczny z rurką zanurzeniową, Chrom

WRZT5G5-CR: 504 PLN

WRZT5G6-CR: 504 PLN

Strona: 250



Zestaw maskujący zintegrowany, Chrom

TGPCR002: 110 PLN

Strona: 285



Półka EASY - Lite drewno

WRPEAS020 KBUK: 119 PLN

WRPEAS020 KDAB: 129 PLN

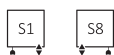
WRPEAS020 KTEK: 256 PLN

Strona: 225



GRZEJNIK WODNO-ELEKTRYCZNY:

Podłączenia:



A ↓ [mm]	B ↔ [mm]	Powłoka epoksydowo-polimerowa (farba)			Powłoka galwaniczna (chrom)			RAL i kolory specjalne Cena netto [PLN]	Chrom Cena netto [PLN]	Kod produktu ... Kod konfiguracji s. 309
		75/65/20°C [W]	55/45/20°C [W]	☺ [W]	75/65/20°C [W]	55/45/20°C [W]	☺ [W]			
960	200	187	102	200	131	67	120	1 165,00	1 745,00	WZEAN096020...
1280	200	251	136	300	176	90	200	1 339,00	2 068,00	WZEAN128020...
1600	200	314	170	300	220	112	200	1 511,00	2 376,00	WZEAN160020...
1920	200	378	204	400	–	–	–	1 685,00	–	WZEAN192020...

Easy One

GRZEJNIK ELEKTRYCZNY

Podłączenia:



A ↕ [mm]	B ↔ [mm]	Moc [W]		RAL i kolory specjalne Cena netto [PLN]	Chrom Cena netto [PLN]	Kod produktu ... Kod konfiguracji s. 310
		Kolor	Chrom			
960	200	200	120	1 207,00	1 788,00	WWEAN096020...
1280	200	300	200	1 395,00	2 124,00	WWEAN128020...
1600	200	300	200	1 581,00	2 446,00	WWEAN160020...
1920	200	400	–	1 767,00	–	WWEAN192020...

Fiona



POLECANE DO PODŁĄCZENIA SX:



Zestaw trójosiowy termostatyczny,

Chrom

WRZTCG1-CR: 470 PLN

WRZTCG2-CR: 470 PLN

Strona: 246



Zestaw maskujący podwójny, Chrom

TGPCR001: 67 PLN

Strona: 284



Wieszak YO!

WRWYOY001*: 12 PLN

Strona: 232





GRZEJNIK WODNY / WODNO-ELEKTRYCZNY:

Podłączenia:



A ⇕ [mm]	B ⇕ [mm]	Powłoka epoksydowo-polimerowa (farba)			Powłoka galwaniczna (chrom)			Kolor standard* Cena netto [PLN]	RAL i kolory specjalne Cena netto [PLN]	Chrom Cena netto [PLN]	Kod produktu ... Kod konfiguracji s. 308
		75/65/20°C [W]	55/45/20°C [W]		75/65/20°C [W]	55/45/20°C [W]					
660	400	241	128	300	169	90	200	369,00	466,00	1 120,00	WGFIN066040...
660	430	255	136	300	179	95	200	376,00	475,00	1 155,00	WGFIN066043...
660	480	280	149	300	196	104	200	383,00	486,00	1 201,00	WGFIN066048...
660	500	289	154	300	202	108	200	385,00	491,00	1 224,00	WGFIN066050...
660	530	304	162	300	212	113	200	396,00	504,00	1 257,00	WGFIN066053...
660	580	327	175	300	229	123	200	404,00	517,00	1 320,00	WGFIN066058...
660	600	336	180	400	235	126	200	407,00	522,00	1 340,00	WGFIN066060...
660	630	350	188	400	245	132	300	414,00	531,00	1 370,00	WGFIN066063...
660	680	373	200	400	261	140	300	422,00	544,00	1 423,00	WGFIN066068...
900	400	322	172	300	225	120	200	413,00	525,00	1 325,00	WGFIN090040...
900	430	342	182	400	240	127	300	418,00	534,00	1 362,00	WGFIN090043...
900	480	375	200	400	262	140	300	431,00	553,00	1 431,00	WGFIN090048...
900	500	388	206	400	272	144	300	436,00	560,00	1 456,00	WGFIN090050...
900	530	407	217	400	285	152	300	442,00	571,00	1 497,00	WGFIN090053...
900	580	438	234	400	307	164	300	454,00	586,00	1 615,00	WGFIN090058...
900	600	451	241	400	316	169	300	457,00	591,00	1 631,00	WGFIN090060...
900	630	469	251	400	329	176	300	470,00	609,00	1 680,00	WGFIN090063...
900	680	500	267	600	350	187	400	480,00	626,00	1 746,00	WGFIN090068...
1140	400	405	216	400	284	151	300	468,00	597,00	1 618,00	WGFIN114040...
1140	430	430	228	400	301	160	300	472,00	605,00	1 663,00	WGFIN114043...
1140	480	471	250	400	329	175	300	482,00	621,00	1 740,00	WGFIN114048...
1140	500	487	259	600	341	181	400	488,00	628,00	1 768,00	WGFIN114050...
1140	530	511	272	600	358	190	400	497,00	643,00	1 824,00	WGFIN114053...

Fiona

A ⇕ [mm]	B ↔ [mm]	Powłoka epoksydowo-polimerowa (farba)			Powłoka galwaniczna (chrom)			Kolor standard* Cena netto [PLN]	RAL i kolory specjalne Cena netto [PLN]	Chrom Cena netto [PLN]	Kod produktu ... Kod konfiguracji s. 308
		75/65/20°C [W]	55/45/20°C [W]	 [W]	75/65/20°C [W]	55/45/20°C [W]	 [W]				
1140	580	550	293	600	385	205	400	516,00	671,00	1 937,00	WGFIN114058...
1140	600	566	301	600	396	211	400	521,00	678,00	1 964,00	WGFIN114060...
1140	630	589	314	600	413	220	400	537,00	698,00	2 025,00	WGFIN114063...
1140	680	628	335	600	440	235	400	550,00	719,00	2 103,00	WGFIN114068...
1380	400	488	260	600	342	182	400	515,00	657,00	1 828,00	WGFIN138040...
1380	430	518	275	600	363	193	400	519,00	667,00	1 883,00	WGFIN138043...
1380	480	568	301	600	397	211	400	538,00	695,00	1 983,00	WGFIN138048...
1380	500	587	311	600	411	218	400	544,00	704,00	2 024,00	WGFIN138050...
1380	530	616	327	600	431	229	400	561,00	726,00	2 089,00	WGFIN138053...
1380	580	664	352	600	465	246	400	577,00	752,00	2 241,00	WGFIN138058...
1380	600	683	363	800	478	254	400	583,00	760,00	2 275,00	WGFIN138060...
1380	630	711	378	800	498	265	600	597,00	779,00	2 343,00	WGFIN138063...
1380	680	757	402	800	530	281	600	613,00	805,00	2 443,00	WGFIN138068...
1620	400	573	304	600	401	213	400	563,00	722,00	2 067,00	WGFIN162040...
1620	430	608	322	600	426	225	400	576,00	740,00	2 133,00	WGFIN162043...
1620	480	666	353	600	466	247	400	596,00	771,00	2 249,00	WGFIN162048...
1620	500	689	365	800	482	256	600	602,00	779,00	2 292,00	WGFIN162050...
1620	530	723	383	800	506	268	600	606,00	792,00	2 356,00	WGFIN162053...
1620	580	779	413	800	545	289	600	626,00	821,00	2 534,00	WGFIN162058...
1620	600	801	424	800	561	297	600	632,00	832,00	2 583,00	WGFIN162060...
1620	630	834	442	800	584	309	600	652,00	858,00	2 656,00	WGFIN162063...
1620	680	889	471	1000	622	330	600	671,00	886,00	2 771,00	WGFIN162068...
1860	400	660	350	600	-	-	-	601,00	774,00	-	WGFIN186040...
1860	430	700	370	800	-	-	-	615,00	796,00	-	WGFIN186043...
1860	480	767	405	800	-	-	-	638,00	830,00	-	WGFIN186048...
1860	500	793	419	800	-	-	-	644,00	842,00	-	WGFIN186050...
1860	530	832	440	800	-	-	-	660,00	864,00	-	WGFIN186053...
1860	580	897	474	1000	-	-	-	685,00	901,00	-	WGFIN186058...
1860	600	922	487	1000	-	-	-	692,00	913,00	-	WGFIN186060...
1860	630	960	507	1000	-	-	-	707,00	935,00	-	WGFIN186063...
1860	680	1023	541	1000	-	-	-	728,00	968,00	-	WGFIN186068...

*Kolor standard: Biały - RAL 9016 (916), Metallic Grey (MGR), Metallic Black (MBC)

GRZEJNIK ELEKTRYCZNY



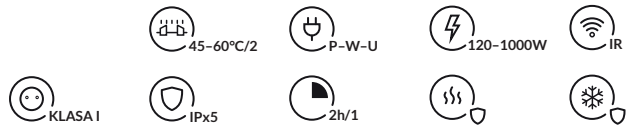
A ↓ [mm]	B ↔ [mm]	Moc [W]	MEG Cena netto [PLN]			MOA/DRY Cena netto [PLN] (MOA IR: +44 PLN) (MOA BLUE: +169 PLN)			ONE Cena netto [PLN] (Wersja zewnętrzna Grzałka)			REG 2 Cena netto [PLN]			REG 3 Cena netto [PLN]			SIM Cena netto [PLN]			Element grzejny TS1 Cena netto [PLN] (wymaga sterownika KTX)			Kod produktu ... Kod konfiguracji s.311	
			Kolor	Chrom	Kolor standard* RAL i kolory specjalne	Kolor standard* RAL i kolory specjalne	Chrom	Kolor standard* RAL i kolory specjalne	Chrom	Kolor standard* RAL i kolory specjalne	Chrom	Kolor standard* RAL i kolory specjalne	Chrom	Kolor standard* RAL i kolory specjalne	Chrom	Kolor standard* RAL i kolory specjalne	Chrom	Kolor standard* RAL i kolory specjalne	Chrom	Kolor standard* RAL i kolory specjalne	Chrom				
660	400	300	120	679	780	1471	700	802	1493	768	870	1561	602	704	1396	636	737	1428	570	671	1362	521	623	1314	WLFIN066040...
660	430	300	200	686	791	1509	708	813	1531	776	881	1599	611	715	1434	643	748	1466	577	682	1400	529	633	1352	WLFIN066043...
660	480	300	200	696	805	1562	718	827	1584	786	895	1652	619	729	1487	653	762	1519	587	696	1453	538	647	1404	WLFIN066048...
660	500	300	200	700	812	1587	722	833	1609	790	901	1677	624	735	1511	656	768	1544	591	702	1478	542	654	1429	WLFIN066050...
660	530	300	200	713	827	1623	735	848	1644	803	916	1712	637	751	1547	669	783	1579	604	719	1514	555	669	1465	WLFIN066053...
660	580	300	200	725	843	1693	747	866	1714	815	934	1782	648	767	1616	681	800	1650	616	735	1584	566	685	1535	WLFIN066058...
660	600	400	200	728	849	1713	750	871	1735	818	939	1803	652	773	1637	685	805	1670	619	740	1604	571	691	1556	WLFIN066060...
660	630	400	300	736	860	1748	759	882	1770	827	950	1838	660	783	1671	693	816	1705	628	751	1639	578	701	1590	WLFIN066063...
660	680	400	300	748	876	1806	769	898	1828	837	966	1896	671	800	1730	705	833	1763	639	767	1697	590	719	1649	WLFIN066068...
900	400	300	200	735	854	1699	756	875	1721	825	943	1789	658	777	1623	692	809	1655	626	745	1590	577	695	1541	WLFIN090040...
900	430	400	300	742	864	1741	764	887	1763	832	955	1831	667	789	1665	699	821	1697	634	756	1632	585	707	1583	WLFIN090043...
900	480	400	300	761	888	1816	782	911	1839	850	979	1907	684	813	1740	717	845	1773	652	780	1708	602	731	1658	WLFIN090048...
900	500	400	300	765	896	1844	787	917	1866	855	985	1934	690	820	1768	722	853	1801	656	787	1735	607	738	1686	WLFIN090050...
900	530	400	300	775	910	1889	798	931	1911	866	999	1979	699	833	1813	732	867	1845	667	801	1780	617	752	1732	WLFIN090053...
900	580	400	300	789	930	2017	812	952	2038	880	1020	2106	713	854	1941	746	886	1974	681	821	1908	631	773	1859	WLFIN090058...
900	600	400	300	794	937	2036	816	960	2058	884	1028	2126	718	861	1960	751	894	1992	685	829	1927	637	779	1879	WLFIN090060...
900	630	400	300	810	957	2089	832	979	2111	900	1047	2179	734	881	2013	766	914	2045	701	848	1980	653	800	1930	WLFIN090063...
900	680	600	400	826	978	2162	847	1001	2183	915	1069	2251	749	902	2085	781	935	2117	717	870	2052	668	820	2004	WLFIN090068...
1140	400	400	300	804	939	2019	826	962	2041	894	1030	2109	728	863	1943	761	896	1976	696	831	1910	646	781	1861	WLFIN114040...
1140	430	400	300	812	951	2069	833	972	2090	901	1041	2158	735	874	1993	768	908	2025	702	842	1960	654	793	1911	WLFIN114043...
1140	480	400	300	826	974	2155	848	995	2178	916	1063	2246	750	897	2079	782	929	2112	718	864	2047	668	815	1997	WLFIN114048...
1140	500	600	400	832	982	2186	854	1004	2208	922	1072	2276	755	906	2111	789	938	2143	723	873	2077	674	823	2029	WLFIN114050...
1140	530	600	400	845	999	2247	867	1021	2268	935	1089	2337	768	924	2170	801	956	2203	736	890	2138	687	842	2089	WLFIN114053...
1140	580	600	400	870	1032	2371	891	1053	2393	960	1122	2461	793	956	2294	826	989	2327	761	923	2262	711	874	2212	WLFIN114058...
1140	600	600	400	875	1041	2402	897	1062	2424	965	1130	2492	800	965	2326	832	997	2358	766	933	2293	718	883	2245	WLFIN114060...
1140	630	600	400	896	1065	2469	917	1088	2491	985	1156	2559	819	990	2393	852	1022	2425	787	957	2360	738	908	2311	WLFIN114063...
1140	680	600	400	914	1091	2556	936	1114	2577	1004	1182	2645	837	1016	2480	870	1048	2513	805	983	2447	756	934	2398	WLFIN114068...
1380	400	600	400	863	1015	2251	885	1036	2273	953	1104	2341	788	938	2176	820	971	2208	754	906	2142	706	857	2094	WLFIN138040...
1380	430	600	400	871	1028	2313	893	1049	2334	961	1117	2402	795	952	2236	828	984	2268	762	920	2204	713	870	2155	WLFIN138043...
1380	480	600	400	897	1062	2423	918	1084	2445	987	1152	2513	820	987	2347	853	1019	2380	788	954	2315	738	904	2265	WLFIN138048...
1380	500	600	400	904	1074	2469	926	1096	2491	994	1164	2559	828	997	2394	860	1031	2426	795	965	2360	746	916	2312	WLFIN138050...
1380	530	600	400	925	1100	2540	947	1123	2561	1015	1191	2629	848	1024	2464	882	1057	2496	816	992	2430	767	942	2382	WLFIN138053...
1380	580	600	400	948	1132	2706	969	1154	2727	1037	1222	2796	871	1056	2630	903	1088	2663	839	1023	2597	790	974	2548	WLFIN138058...

Fiona

A ↕ [mm]	B ↔ [mm]	Moc [W]			MEG Cena netto [PLN]			MOA/DRY Cena netto [PLN] (MOA IR: +44 PLN) (MOA BLUE: +169 PLN)			ONE Cena netto [PLN] (Wersja zewnętrzna Grzałka)			REG 2 Cena netto [PLN]			REG 3 Cena netto [PLN]			SIM Cena netto [PLN]			Element grzewczy TS1 Cena netto [PLN] (wymaga sterownika KTX)			Kod produktu ... Kod konfiguracji s. 311
		Kolor	Chrom	Kolor standard*	RAL i kolory specjalne	Chrom	Kolor standard*	RAL i kolory specjalne	Chrom	Kolor standard*	RAL i kolory specjalne	Chrom	Kolor standard*	RAL i kolory specjalne	Chrom	Kolor standard*	RAL i kolory specjalne	Chrom	Kolor standard*	RAL i kolory specjalne	Chrom	Kolor standard*	RAL i kolory specjalne	Chrom		
1380	600	800	400	955	1142	2743	977	1165	2765	1045	1233	2833	879	1066	2667	911	1099	2699	846	1034	2635	796	984	2585	WLFIN138060...	
1380	630	800	600	972	1167	2818	994	1188	2840	1062	1257	2908	897	1090	2742	929	1123	2775	863	1058	2709	815	1009	2661	WLFIN138063...	
1380	680	800	600	995	1199	2931	1017	1221	2952	1085	1289	3020	920	1123	2854	952	1155	2887	886	1090	2821	837	1041	2773	WLFIN138068...	
1620	400	600	400	925	1092	2514	947	1114	2535	1015	1182	2603	848	1016	2438	881	1049	2470	816	983	2405	767	935	2356	WLFIN162040...	
1620	430	600	400	942	1116	2589	964	1138	2611	1032	1206	2679	866	1039	2513	898	1073	2545	833	1007	2480	785	958	2432	WLFIN162043...	
1620	480	600	400	968	1153	2717	990	1174	2738	1058	1242	2806	893	1077	2640	925	1110	2673	859	1045	2608	810	995	2559	WLFIN162048...	
1620	500	800	600	977	1166	2765	998	1187	2787	1066	1255	2855	901	1090	2689	934	1123	2721	868	1057	2656	819	1008	2608	WLFIN162050...	
1620	530	800	600	985	1182	2835	1008	1204	2857	1076	1272	2925	910	1105	2759	942	1138	2792	877	1073	2726	828	1023	2678	WLFIN162053...	
1620	580	800	600	1011	1219	3030	1034	1240	3051	1102	1308	3120	936	1142	2953	968	1174	2986	903	1110	2921	854	1061	2871	WLFIN162058...	
1620	600	800	600	1021	1233	3083	1043	1254	3104	1111	1322	3172	944	1156	3007	978	1188	3040	912	1124	2974	863	1074	2925	WLFIN162060...	
1620	630	800	600	1045	1263	3164	1066	1285	3185	1134	1353	3253	969	1186	3088	1002	1219	3121	936	1154	3055	887	1104	3006	WLFIN162063...	
1620	680	1000	600	1072	1300	3290	1093	1321	3313	1161	1389	3381	995	1223	3215	1028	1255	3247	963	1191	3182	913	1142	3132	WLFIN162068...	
1860	400	600	-	975	1158	-	997	1180	-	1065	1248	-	899	1083	-	931	1115	-	867	1049	-	817	1001	-	WLFIN186040...	
1860	430	800	-	994	1185	-	1016	1207	-	1084	1275	-	918	1110	-	951	1142	-	885	1076	-	836	1028	-	WLFIN186043...	
1860	480	800	-	1024	1227	-	1046	1250	-	1114	1318	-	948	1152	-	981	1184	-	915	1119	-	867	1070	-	WLFIN186048...	
1860	500	800	-	1034	1244	-	1057	1265	-	1125	1333	-	958	1167	-	991	1200	-	926	1134	-	876	1086	-	WLFIN186050...	
1860	530	800	-	1056	1272	-	1077	1293	-	1145	1361	-	979	1195	-	1011	1227	-	947	1163	-	898	1114	-	WLFIN186053...	
1860	580	1000	-	1088	1316	-	1110	1338	-	1178	1406	-	1011	1240	-	1044	1273	-	979	1207	-	929	1158	-	WLFIN186058...	
1860	600	1000	-	1098	1332	-	1119	1354	-	1187	1422	-	1022	1255	-	1055	1288	-	989	1223	-	940	1174	-	WLFIN186060...	
1860	630	1000	-	1117	1358	-	1139	1381	-	1207	1449	-	1042	1282	-	1074	1315	-	1009	1250	-	960	1200	-	WLFIN186063...	
1860	680	1000	-	1147	1400	-	1169	1422	-	1237	1490	-	1071	1323	-	1104	1357	-	1038	1291	-	990	1242	-	WLFIN186068...	

*Kolor standard: Biały - RAL 9016 (916), Metallic Grey (MGR), Metallic Black (MBC)

Fiona One



W ZESTAWIE:

Grzejnik posiada wbudowaną grzałkę One. Funkcje Grzałki ONE: Strona 205.

POLECANE DO PODŁĄCZENIA S1 i S8:



Zestaw zintegrowany termostatyczny z rurką zanurzeniową, Chrom



Strona: 250




Zestaw maskujący zintegrowany, Chrom
TGPCR002: 110 PLN
Strona: 285



Programator TTIR1
TGRTBI001: 321 PLN
Strona: 221

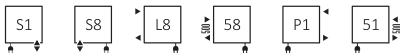


Wieszak YO!
WRWYOY001*: 12 PLN
Strona: 232





GRZEJNIK WODNO-ELEKTRYCZNY:

Podłączenia:



A ↓ [mm]	B ↔ [mm]	Powłoka epoksydowo-polimerowa (farba)			Powłoka galwaniczna (chrom)			Kolor standard* Cena netto [PLN]	RAL i kolory specjalne Cena netto [PLN]	Chrom Cena netto [PLN]	Kod produktu ... Kod konfiguracji s.
		75/65/20°C [W]	55/45/20°C [W]	☺ [W]	75/65/20°C [W]	55/45/20°C [W]	☺ [W]				
900	400	305	162	400	214	113	200	731,00	843,00	1 643,00	WZFIE090040...
900	430	342	182	400	240	127	300	736,00	852,00	1 681,00	WZFIE090043...
900	480	375	200	400	262	140	300	751,00	872,00	1 750,00	WZFIE090048...
900	500	382	203	400	267	142	300	754,00	877,00	1 774,00	WZFIE090050...
900	530	407	217	400	285	152	300	761,00	888,00	1 815,00	WZFIE090053...
900	580	438	234	400	307	164	300	772,00	904,00	1 934,00	WZFIE090058...
900	600	458	244	400	321	171	300	775,00	910,00	1 950,00	WZFIE090060...
900	630	469	251	400	329	176	300	789,00	927,00	1 997,00	WZFIE090063...
900	680	500	267	400	350	187	300	800,00	944,00	2 063,00	WZFIE090068...
1140	400	385	204	400	270	143	300	787,00	914,00	1 937,00	WZFIE114040...
1140	430	430	228	400	301	160	300	792,00	923,00	1 981,00	WZFIE114043...
1140	480	471	250	400	329	175	300	801,00	940,00	2 059,00	WZFIE114048...
1140	500	481	256	400	337	179	400	805,00	947,00	2 087,00	WZFIE114050...
1140	530	511	272	600	358	190	400	815,00	961,00	2 141,00	WZFIE114053...
1140	580	550	293	600	385	205	400	834,00	989,00	2 254,00	WZFIE114058...
1140	600	577	307	600	404	215	400	839,00	995,00	2 283,00	WZFIE114060...
1140	630	589	314	600	413	220	400	856,00	1 017,00	2 344,00	WZFIE114063...
1140	680	628	335	600	440	235	400	869,00	1 036,00	2 422,00	WZFIE114068...

A ↕ [mm]	B ↔ [mm]	Powłoka epoksydowo-polimerowa (farba)			Powłoka galwaniczna (chrom)			Kolor standard* Cena netto [PLN]	RAL i kolory specjalne Cena netto [PLN]	Chrom Cena netto [PLN]	Kod produktu ... Kod konfiguracji s.
		75/65/20°C [W]	55/45/20°C [W]	 [W]	75/65/20°C [W]	55/45/20°C [W]	 [W]				
1380	400	464	246	600	325	172	400	833,00	976,00	2 145,00	WZFIE138040...
1380	430	518	275	600	363	193	400	837,00	985,00	2 202,00	WZFIE138043...
1380	480	568	301	600	397	211	400	857,00	1 014,00	2 302,00	WZFIE138048...
1380	500	580	308	600	406	216	400	862,00	1 023,00	2 343,00	WZFIE138050...
1380	530	616	327	600	431	229	400	879,00	1 045,00	2 407,00	WZFIE138053...
1380	580	664	352	600	465	246	400	896,00	1 070,00	2 559,00	WZFIE138058...
1380	600	696	370	600	487	259	400	901,00	1 078,00	2 592,00	WZFIE138060...
1380	630	711	378	800	498	265	600	914,00	1 098,00	2 661,00	WZFIE138063...
1380	680	757	402	800	530	281	600	931,00	1 125,00	2 762,00	WZFIE138068...
1620	400	543	287	800	380	201	400	881,00	1 041,00	2 385,00	WZFIE162040...
1620	430	608	322	600	426	225	400	895,00	1 059,00	2 453,00	WZFIE162043...
1620	480	666	353	600	466	247	400	913,00	1 089,00	2 568,00	WZFIE162048...
1620	500	679	359	600	475	251	600	920,00	1 098,00	2 611,00	WZFIE162050...
1620	530	723	383	800	506	268	600	924,00	1 110,00	2 675,00	WZFIE162053...
1620	580	779	413	800	545	289	600	944,00	1 139,00	2 852,00	WZFIE162058...
1620	600	815	432	800	571	302	600	950,00	1 150,00	2 901,00	WZFIE162060...
1620	630	834	442	800	584	309	600	970,00	1 176,00	2 975,00	WZFIE162063...
1620	680	889	471	800	622	330	600	989,00	1 205,00	3 089,00	WZFIE162068...
1860	400	623	329	800	-	-	-	918,00	1 092,00	-	WZFIE186040...
1860	430	700	370	800	-	-	-	934,00	1 115,00	-	WZFIE186043...
1860	480	767	405	800	-	-	-	955,00	1 147,00	-	WZFIE186048...
1860	500	778	411	800	-	-	-	962,00	1 160,00	-	WZFIE186050...
1860	530	832	440	800	-	-	-	979,00	1 182,00	-	WZFIE186053...
1860	580	897	474	1000	-	-	-	1 004,00	1 219,00	-	WZFIE186058...
1860	600	934	493	1000	-	-	-	1 010,00	1 232,00	-	WZFIE186060...
1860	630	960	507	1000	-	-	-	1 025,00	1 252,00	-	WZFIE186063...
1860	680	1023	541	1000	-	-	-	1 047,00	1 286,00	-	WZFIE186068...

*Kolor standard: Biały - RAL 9016 (916), Metallic Grey (MGR), Metallic Black (MBC)

GRZEJNIK ELEKTRYCZNY

Podłączenia:



A ↕ [mm]	B ↔ [mm]	Moc [W]		Kolor standard* Cena netto [PLN]	RAL i kolory specjalne Cena netto [PLN]	Chrom Cena netto [PLN]	Kod produktu ... Kod konfiguracji s. 310
		Kolor	Chrom				
900	400	400	200	773,00	885,00	1 685,00	WWFIE090040...
900	430	400	300	781,00	897,00	1 725,00	WWFIE090043...
900	480	400	300	798,00	918,00	1 797,00	WWFIE090048...
900	500	400	300	802,00	925,00	1 824,00	WWFIE090050...
900	530	400	300	812,00	939,00	1 866,00	WWFIE090053...

Fiona One

A ↕ [mm]	B ↔ [mm]	Moc [W]		Kolor standard* Cena netto [PLN]	RAL i kolory specjalne Cena netto [PLN]	Chrom Cena netto [PLN]	Kod produktu ... Kod konfiguracji s. 310
		Kolor	Chrom				
900	580	400	300	826,00	957,00	1 987,00	WWFIE090058...
900	600	400	300	830,00	966,00	2 005,00	WWFIE090060...
900	630	400	300	845,00	984,00	2 055,00	WWFIE090063...
900	680	400	300	860,00	1 005,00	2 124,00	WWFIE090068...
1140	400	400	300	840,00	967,00	1 989,00	WWFIE114040...
1140	430	400	300	846,00	978,00	2 035,00	WWFIE114043...
1140	480	400	300	860,00	998,00	2 118,00	WWFIE114048...
1140	500	400	400	866,00	1 008,00	2 146,00	WWFIE114050...
1140	530	600	400	877,00	1 024,00	2 204,00	WWFIE114053...
1140	580	600	400	901,00	1 056,00	2 321,00	WWFIE114058...
1140	600	600	400	907,00	1 063,00	2 352,00	WWFIE114060...
1140	630	600	400	925,00	1 087,00	2 415,00	WWFIE114063...
1140	680	600	400	943,00	1 111,00	2 497,00	WWFIE114068...
1380	400	600	400	896,00	1 038,00	2 208,00	WWFIE138040...
1380	430	600	400	903,00	1 051,00	2 266,00	WWFIE138043...
1380	480	600	400	926,00	1 085,00	2 371,00	WWFIE138048...
1380	500	600	400	935,00	1 095,00	2 415,00	WWFIE138050...
1380	530	600	400	954,00	1 120,00	2 481,00	WWFIE138053...
1380	580	600	400	976,00	1 150,00	2 640,00	WWFIE138058...
1380	600	600	400	982,00	1 160,00	2 675,00	WWFIE138060...
1380	630	800	600	998,00	1 182,00	2 746,00	WWFIE138063...
1380	680	800	600	1 021,00	1 213,00	2 852,00	WWFIE138068...
1620	400	800	400	953,00	1 112,00	2 457,00	WWFIE162040...
1620	430	600	400	970,00	1 134,00	2 529,00	WWFIE162043...
1620	480	600	400	995,00	1 170,00	2 650,00	WWFIE162048...
1620	500	600	600	1 004,00	1 182,00	2 695,00	WWFIE162050...
1620	530	800	600	1 012,00	1 197,00	2 762,00	WWFIE162053...
1620	580	800	600	1 036,00	1 233,00	2 946,00	WWFIE162058...
1620	600	800	600	1 046,00	1 246,00	2 995,00	WWFIE162060...
1620	630	800	600	1 069,00	1 274,00	3 072,00	WWFIE162063...
1620	680	800	600	1 093,00	1 309,00	3 193,00	WWFIE162068...
1860	400	800	-	1 002,00	1 174,00	-	WWFIE186040...
1860	430	800	-	1 020,00	1 201,00	-	WWFIE186043...
1860	480	800	-	1 049,00	1 241,00	-	WWFIE186048...
1860	500	800	-	1 058,00	1 255,00	-	WWFIE186050...
1860	530	800	-	1 078,00	1 282,00	-	WWFIE186053...
1860	580	1000	-	1 109,00	1 325,00	-	WWFIE186058...
1860	600	1000	-	1 119,00	1 341,00	-	WWFIE186060...
1860	630	1000	-	1 137,00	1 365,00	-	WWFIE186063...
1860	680	1000	-	1 166,00	1 404,00	-	WWFIE186068...

*Kolor standard: Biały - RAL 9016 (916), Metallic Grey (MGR), Metallic Black (MBC)

POLECANE DO PODŁĄCZENIA ZX, YL i YP:



Zestaw zintegrowany termostatyczny, Chrom

 WRZT5G1-CR: 479 PLN

 WRZT5G2-CR: 479 PLN

Strona: 248



Zestaw maskujący zintegrowany, Chrom

TGPCR002: 110 PLN

Strona: 285



GRZEJNIK WODNY

Podłączenia:

Wysokość [mm] 422÷502:



Wysokość [mm] 821÷1700:



A ⇕ [mm]	B ↔ [mm]	75/65/20°C [W]	55/45/20°C [W]	RAL i kolory specjalne Cena netto [PLN]	Kod produktu ... Kod konfiguracji s.308
422	711	190	102	1 651,00	WGH2X042071...
502	1126	317	169	2 288,00	WGH2X050112...
821	486	248	131	1 932,00	WGH2X082048...
1220	486	346	180	2 413,00	WGH2X122048...
1700	573	500	258	3 159,00	WGH2X170057...

Incorner



POLECANE DO PODŁĄCZENIA SX:



Zestaw trójosiowy termostatyczny z możliwością montażu grzałki przez zawór, Chrom

 WRZTCG4-CR: 491 PLN

 WRZTCG5-CR: 491 PLN

Strona: 247



Zestaw maskujący podwójny, Chrom

TGPCR001: 67 PLN

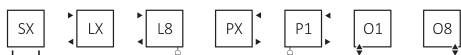
Strona: 284



GRZEJNIK WODNY / WODNO-ELEKTRYCZNY:


Podłączenia:

Wysokość [mm] 465÷1545:



Wysokość [mm] 735÷1545



A ↓ [mm]	B ↔ [mm]	75/65/20°C [W]	55/45/20°C [W]	 [W]	RAL i kolory specjalne Cena netto [PLN]	Kod produktu ... Kod konfiguracji s. 308
465	350	284	153	300	955,00	WGQIN046035...
735	350	415	223	400	1 074,00	WGQIN073035...
1005	350	546	293	600	1 133,00	WGQIN100035...
1275	350	677	363	800	1 253,00	WGQIN127035...
1545	350	808	433	800	1 433,00	WGQIN154035...

GRZEJNIK ELEKTRYCZNY

Podłączenia:



A ↕ [mm]	B ↔ [mm]	Moc [W]	MEG Cena netto [PLN]	MOA/DRY Cena netto [PLN] (MOAIR: +44 PLN) (MOA BLUJE: +169 PLN)	ONE Cena netto [PLN] (Wersja zewnętrzna Grzałka)	REG 2 Cena netto [PLN]	REG 3 Cena netto [PLN]	SIM Cena netto [PLN]	Element grzejny TS1 Cena netto [PLN] (wymaga sterownika KTX)	Kod produktu ... Kod konfiguracji s. 311
465	350	300	1 234,00	1 257,00	1 325,00	1 158,00	1 191,00	1 126,00	1 076,00	WLQIN046035...
735	350	400	1 365,00	1 386,00	1 454,00	1 288,00	1 320,00	1 255,00	1 206,00	WLQIN073035...
1005	350	600	1 436,00	1 457,00	1 525,00	1 360,00	1 393,00	1 327,00	1 278,00	WLQIN100035...
1275	350	800	1 566,00	1 588,00	1 656,00	1 490,00	1 522,00	1 457,00	1 408,00	WLQIN127035...
1545	350	800	1 757,00	1 778,00	1 846,00	1 680,00	1 713,00	1 647,00	1 599,00	WLQIN154035...

POLECANE DO PODŁĄCZENIA ZX, YL i YP:



Zestaw zintegrowany termostatyczny,
Chrom

 WRZT5G1-CR: 479 PLN

 WRZT5G2-CR: 479 PLN

Strona: 248



Zestaw maskujący zintegrowany,
Chrom

TGPCR002: 110 PLN

Strona: 285



Wieszak punktowy ZIP V 20, Chrom

WRWZIP011 KCRO: 126 PLN

Strona: 233



GRZEJNIK WODNY:

Podłączenia:



A ↓ [mm]	B ↔ [mm]	Powłoka epoksydowo-polimerowa (farba)		Powłoka galwaniczna (chrom)		RAL i kolory specjalne Cena netto [PLN]	Chrom Cena netto [PLN]	Kod produktu ... Kod konfiguracji s. 308
		75/65/20°C [W]	55/45/20°C [W]	75/65/20°C [W]	55/45/20°C [W]			
1700	410	660	346	242	452	1 709,00	3 188,00	WGINB170041...
1700	530	858	450	315	480	1 830,00	3 874,00	WGINB170053...
1700	650	1056	554	387	521	2 006,00	4 511,00	WGINB170065...
1900	410	756	388	–	–	1 830,00	–	WGINB190041...
1900	530	982	506	–	–	1 948,00	–	WGINB190053...
1900	650	1209	612	–	–	2 124,00	–	WGINB190065...

Intra M



POLECANE DO PODŁĄCZENIA ZX, YL i YP:



Zestaw zintegrowany termostatyczny,
Chrom

WRZT5G1-CR: 479 PLN

WRZT5G2-CR: 479 PLN

Strona: 248



Zestaw maskujący zintegrowany,
Chrom

TGPCR002: 110 PLN

Strona: 285



Wieszak punktowy ZIP V 20, Chrom

WRWZIP011 KCRO: 126 PLN

Strona: 233



GRZEJNIK WODNY:

Podłączenia:



A ⇕ [mm]	B ↔ [mm]	Powłoka epoksydowo-polimerowa (farba)		Powłoka galwaniczna (chrom)		RAL i kolory specjalne Cena netto [PLN]	Chrom Cena netto [PLN]	Kod produktu ... Kod konfiguracji s.308
		75/65/20°C [W]	55/45/20°C [W]	75/65/20°C [W]	55/45/20°C [W]			
1700	440	528	277	370	192	2 063,00	3 188,00	WGINT170044...
1700	540	660	346	462	240	2 181,00	3 679,00	WGINT170054...
1700	640	925	485	647	337	2 358,00	4 599,00	WGINT170064...
1900	440	600	308	–	–	2 181,00	–	WGINT190044...
1900	540	762	392	–	–	2 299,00	–	WGINT190054...
1900	640	995	503	–	–	2 477,00	–	WGINT190064...

Iron D



POLECANE DO PODŁĄCZENIA ZX:



Zestaw zespolony termostatyczny zintegrowany z trójnikiem, Chrom

WRZT5G14-CR: 651 PLN

WRZT5G15-CR: 651 PLN

Strona: 249



Zestaw maskujący zintegrowany, Chrom

TGPCR002: 110 PLN

Strona: 285

Nie zapomnij zamówić maskownicy
Strona 237



GRZEJNIK WODNY / WODNO-ELEKTRYCZNY:

Podłączenia:



PRODUKT SKŁADA SIĘ Z DWÓCH CZĘŚCI

CZĘŚĆ 1 – GRZEJNIK

A ↕ [mm]	B ↔ [mm]	75/65/20°C [W]	55/45/20°C [W]	[W]	RAL i kolory specjalne Cena netto [PLN]	Kod produktu ... Kod konfiguracji s. 308 dobierz maskownicę z tabeli poniżej
730	400	453	240	400	1 388,00	WGIRD073040...
730	500	552	292	600	1 517,00	WGIRD073050...
730	600	649	344	600	1 620,00	WGIRD073060...
925	400	565	299	600	1 708,00	WGIRD092040...
925	500	689	364	800	1 878,00	WGIRD092050...
925	600	809	428	800	2 015,00	WGIRD092060...
1120	400	676	358	800	2 022,00	WGIRD112040...
1120	500	824	435	800	2 233,00	WGIRD112050...
1120	600	969	511	1000	2 403,00	WGIRD112060...
1315	400	788	417	800	2 313,00	WGIRD131040...
1315	500	960	506	1000	2 567,00	WGIRD131050...
1315	600	1128	593	1200	2 772,00	WGIRD131060...
1510	400	899	474	1000	2 621,00	WGIRD151040...
1510	500	1095	577	1000	2 914,00	WGIRD151050...
1510	600	1287	677	1200	3 153,00	WGIRD151060...
1705	400	1011	531	1000	2 926,00	WGIRD170040...
1705	500	1231	648	1200	3 265,00	WGIRD170050...
1705	600	1447	762	1500	3 464,00	WGIRD170060...

CZĘŚĆ 2 – MASKOWNICA

A ↕ [mm]	B ↔ [mm]	Maskownica	
		RAL i kolory specjalne Cena netto [PLN]	Kod produktu ... Kod konfiguracji s. 313
730	400	197,00	WRCIRX073...
730	500	197,00	WRCIRX073...
730	600	197,00	WRCIRX073...
925	400	223,00	WRCIRX092...
925	500	223,00	WRCIRX092...
925	600	223,00	WRCIRX092...
1120	400	255,00	WRCIRX112...
1120	500	255,00	WRCIRX112...
1120	600	255,00	WRCIRX112...
1315	400	281,00	WRCIRX131...
1315	500	281,00	WRCIRX131...
1315	600	281,00	WRCIRX131...
1510	400	307,00	WRCIRX151...
1510	500	307,00	WRCIRX151...
1510	600	307,00	WRCIRX151...
1705	400	333,00	WRCIRX170...
1705	500	333,00	WRCIRX170...
1705	600	333,00	WRCIRX170...

GRZEJNIK ELEKTRYCZNY

Podłączenia:



PRODUKT SKŁADA SIĘ Z DWÓCH CZĘŚCI

CZĘŚĆ 1 – GRZEJNIK

A ↕ [mm]	B ↔ [mm]	Moc [W]	MEG Cena netto [PLN]	MOA/DRY Cena netto [PLN] (MOAIR: +44 PLN) (MOABLUE: +169 PLN)	ONE Cena netto [PLN] (Wersja z zewnętrzną Grzałką)	REG 2 Cena netto [PLN]	REG 3 Cena netto [PLN]	SIM Cena netto [PLN]	Element grzejny TS1 Cena netto [PLN] (wymaga sterownika KTX)	Kod produktu ... Kod konfiguracji s. 311
730	400	400	2 003,00	2 027,00	2 103,00	1 917,00	1 954,00	1 881,00	1 826,00	WLIRD073040...
730	500	600	2 146,00	2 171,00	2 247,00	2 061,00	2 098,00	2 024,00	1 970,00	WLIRD073050...
730	600	600	2 265,00	2 289,00	2 366,00	2 180,00	2 216,00	2 143,00	2 088,00	WLIRD073060...
925	400	600	2 382,00	2 406,00	2 482,00	2 297,00	2 332,00	2 260,00	2 205,00	WLIRD092040...
925	500	800	2 572,00	2 596,00	2 672,00	2 487,00	2 523,00	2 450,00	2 395,00	WLIRD092050...
925	600	800	2 729,00	2 753,00	2 829,00	2 643,00	2 680,00	2 607,00	2 551,00	WLIRD092060...
1120	400	800	2 761,00	2 786,00	2 861,00	2 676,00	2 712,00	2 640,00	2 585,00	WLIRD112040...
1120	500	800	2 997,00	3 021,00	3 098,00	2 912,00	2 949,00	2 875,00	2 820,00	WLIRD112050...

Iron D

A ↕ [mm]	B ↔ [mm]	Moc [W]	MEG Cena netto [PLN]	MOA/DRY Cena netto [PLN] (MOAIR: +44 PLN) (MOABLU: +169 PLN)	ONE Cena netto [PLN] (Wersja zewnętrzna Grzałka)	REG 2 Cena netto [PLN]	REG 3 Cena netto [PLN]	SIM Cena netto [PLN]	Element grzejny TS1 Cena netto [PLN] (wymaga sterownika KIT)	Kod produktu ... Kod konfiguracji s.311
1120	600	1000	3 193,00	3 217,00	3 293,00	3 108,00	3 144,00	3 071,00	3 016,00	WLIRD112060...
1315	400	800	3 110,00	3 134,00	3 210,00	3 024,00	3 061,00	2 988,00	2 933,00	WLIRD131040...
1315	500	1000	3 395,00	3 420,00	3 495,00	3 310,00	3 346,00	3 273,00	3 219,00	WLIRD131050...
1315	600	1200	3 629,00	3 653,00	3 730,00	3 544,00	3 581,00	3 507,00	3 452,00	WLIRD131060...
1510	400	1000	3 476,00	3 501,00	3 576,00	3 391,00	3 427,00	3 354,00	3 299,00	WLIRD151040...
1510	500	1000	3 806,00	3 830,00	3 907,00	3 721,00	3 758,00	3 684,00	3 629,00	WLIRD151050...
1510	600	1200	4 079,00	4 102,00	4 179,00	3 993,00	4 030,00	3 957,00	3 901,00	WLIRD151060...
1705	400	1000	3 841,00	3 865,00	3 941,00	3 756,00	3 792,00	3 719,00	3 664,00	WLIRD170040...
1705	500	1200	4 221,00	4 245,00	4 322,00	4 136,00	4 173,00	4 099,00	4 044,00	WLIRD170050...
1705	600	1500	4 453,00	4 478,00	4 554,00	4 368,00	4 405,00	4 332,00	4 277,00	WLIRD170060...

CZĘŚĆ 2 – MASKOWNICA

A ↕ [mm]	B ↔ [mm]	Maskownica	
		RAL i kolory specjalne Cena netto [PLN]	Kod produktu ... Kod konfiguracji s.313
730	400	197,00	WRCIRX073...
730	500	197,00	WRCIRX073...
730	600	197,00	WRCIRX073...
925	400	223,00	WRCIRX092...
925	500	223,00	WRCIRX092...
925	600	223,00	WRCIRX092...
1120	400	255,00	WRCIRX112...
1120	500	255,00	WRCIRX112...
1120	600	255,00	WRCIRX112...
1315	400	281,00	WRCIRX131...
1315	500	281,00	WRCIRX131...
1315	600	281,00	WRCIRX131...
1510	400	307,00	WRCIRX151...
1510	500	307,00	WRCIRX151...
1510	600	307,00	WRCIRX151...
1705	400	333,00	WRCIRX170...
1705	500	333,00	WRCIRX170...
1705	600	333,00	WRCIRX170...

Iron S



POLECANE DO PODŁĄCZENIA GD:



Zestaw zespolony termostatyczny zintegrowany z trójnikiem, Chrom

WRZT5G14-CR: 651 PLN

WRZT5G15-CR: 651 PLN

Strona: 249



Zestaw maskujący zintegrowany, Chrom

TGPCR002: 110 PLN

Strona: 285

Nie zapomnij zamówić maskownicy
Strona 237



GRZEJNIK WODNY / WODNO-ELEKTRYCZNY:

Podłączenia:



PRODUKT SKŁADA SIĘ Z DWÓCH CZĘŚCI

CZĘŚĆ 1 – GRZEJNIK

A ↕ [mm]	B ↔ [mm]	75/65/20°C [W]	55/45/20°C [W]	[W]	RAL i kolory specjalne Cena netto [PLN]	Kod produktu ... Kod konfiguracji s. 308
730	400	461	246	400	1 401,00	WGIRS073040...
730	500	567	302	600	1 511,00	WGIRS073050...
730	600	672	357	600	1 613,00	WGIRS073060...
925	400	578	307	600	1 719,00	WGIRS092040...
925	500	712	378	800	1 867,00	WGIRS092050...
925	600	843	446	800	2 002,00	WGIRS092060...
1120	400	695	368	800	2 037,00	WGIRS112040...
1120	500	855	452	800	2 218,00	WGIRS112050...
1120	600	1012	535	1000	2 388,00	WGIRS112060...
1315	400	810	427	800	2 345,00	WGIRS131040...
1315	500	996	525	1000	2 561,00	WGIRS131050...
1315	600	1180	622	1200	2 765,00	WGIRS131060...
1510	400	924	486	1000	2 672,00	WGIRS151040...
1510	500	1137	598	1000	2 908,00	WGIRS151050...
1510	600	1347	709	1200	3 144,00	WGIRS151060...
1705	400	1037	545	1000	2 967,00	WGIRS170040...
1705	500	1276	670	1200	3 255,00	WGIRS170050...
1705	600	1511	794	1500	3 525,00	WGIRS170060...

Iron S

CZĘŚĆ 2 – MASKOWNICA

A ⇄ [mm]	B ↔ [mm]	Maskownica	
		RAL i kolory specjalne Cena netto [PLN]	Kod produktu ... Kod konfiguracji s. 313
730	400	197,00	WRCIRX073...
730	500	197,00	WRCIRX073...
730	600	197,00	WRCIRX073...
925	400	223,00	WRCIRX092...
925	500	223,00	WRCIRX092...
925	600	223,00	WRCIRX092...
1120	400	255,00	WRCIRX112...
1120	500	255,00	WRCIRX112...
1120	600	255,00	WRCIRX112...
1315	400	281,00	WRCIRX131...
1315	500	281,00	WRCIRX131...
1315	600	281,00	WRCIRX131...
1510	400	307,00	WRCIRX151...
1510	500	307,00	WRCIRX151...
1510	600	307,00	WRCIRX151...
1705	400	333,00	WRCIRX170...
1705	500	333,00	WRCIRX170...
1705	600	333,00	WRCIRX170...

GRZEJNIK ELEKTRYCZNY

Podłączenia:



PRODUKT SKŁADA SIĘ Z DWÓCH CZĘŚCI

CZĘŚĆ 1 – GRZEJNIK

A ⇄ [mm]	B ↔ [mm]	Moc [W]	MEG Cena netto [PLN]	MOA/DRY Cena netto [PLN] (MOAIR: + 44 PLN) (MOABLUE: + 169 PLN)	ONE Cena netto [PLN] (Wersja z zewnętrzną Grzałką)	REG 2 Cena netto [PLN]	REG 3 Cena netto [PLN]	SIM Cena netto [PLN]	Element grzejny TS1 Cena netto [PLN] (wymaga sterownika KTX)	Kod produktu ... Kod konfiguracji s. 311
730	400	400	2 017,00	2 041,00	2 117,00	1 932,00	1 968,00	1 895,00	1 840,00	WLIRS073040...
730	500	600	2 141,00	2 166,00	2 241,00	2 056,00	2 092,00	2 019,00	1 965,00	WLIRS073050...
730	600	800	2 258,00	2 283,00	2 358,00	2 172,00	2 209,00	2 136,00	2 082,00	WLIRS073060...
925	400	600	2 394,00	2 418,00	2 494,00	2 308,00	2 345,00	2 272,00	2 217,00	WLIRS092040...

A ⇄ [mm]	B ↔ [mm]	Moc [W]	MEG Cena netto [PLN]	MOA/DRY Cena netto [PLN] (MOAIR: +44 PLN) (MOABLUE: +169 PLN)	ONE Cena netto [PLN] (Wersja z zewnętrzną Grzałką)	REG 2 Cena netto [PLN]	REG 3 Cena netto [PLN]	SIM Cena netto [PLN]	Element grzejny TS1 Cena netto [PLN] (wymaga sterownika KTX)	Kod produktu ... Kod konfiguracji s.311
925	500	800	2 561,00	2 585,00	2 662,00	2 476,00	2 511,00	2 439,00	2 384,00	WLIRS092050...
925	600	800	2 715,00	2 739,00	2 816,00	2 630,00	2 666,00	2 594,00	2 538,00	WLIRS092060...
1120	400	800	2 777,00	2 802,00	2 878,00	2 692,00	2 729,00	2 655,00	2 601,00	WLIRS112040...
1120	500	800	2 982,00	3 007,00	3 083,00	2 897,00	2 934,00	2 861,00	2 806,00	WLIRS112050...
1120	600	1000	3 177,00	3 202,00	3 277,00	3 091,00	3 128,00	3 056,00	3 001,00	WLIRS112060...
1315	400	800	3 143,00	3 168,00	3 244,00	3 058,00	3 095,00	3 022,00	2 967,00	WLIRS131040...
1315	500	1000	3 390,00	3 414,00	3 490,00	3 304,00	3 341,00	3 269,00	3 213,00	WLIRS131050...
1315	600	1200	3 622,00	3 647,00	3 723,00	3 537,00	3 573,00	3 501,00	3 446,00	WLIRS131060...
1510	400	1000	3 531,00	3 556,00	3 631,00	3 446,00	3 482,00	3 409,00	3 355,00	WLIRS151040...
1510	500	1200	3 800,00	3 825,00	3 900,00	3 715,00	3 751,00	3 679,00	3 624,00	WLIRS151050...
1510	600	1500	4 071,00	4 095,00	4 171,00	3 986,00	4 021,00	3 949,00	3 894,00	WLIRS151060...
1705	400	1000	3 883,00	3 908,00	3 984,00	3 798,00	3 834,00	3 762,00	3 707,00	WLIRS170040...
1705	500	1200	4 211,00	4 235,00	4 312,00	4 126,00	4 162,00	4 089,00	4 034,00	WLIRS170050...
1705	600	1500	4 519,00	4 543,00	4 620,00	4 434,00	4 471,00	4 397,00	4 342,00	WLIRS170060...

CZĘŚĆ 2 – MASKOWNICA

A ⇄ [mm]	B ↔ [mm]	Maskownica	
		RAL i kolory specjalne Cena netto [PLN]	Kod produktu ... Kod konfiguracji s.313
730	400	197,00	WRCIRX073...
730	500	197,00	WRCIRX073...
730	600	197,00	WRCIRX073...
925	400	223,00	WRCIRX092...
925	500	223,00	WRCIRX092...
925	600	223,00	WRCIRX092...
1120	400	255,00	WRCIRX112...
1120	500	255,00	WRCIRX112...
1120	600	255,00	WRCIRX112...
1315	400	281,00	WRCIRX131...
1315	500	281,00	WRCIRX131...
1315	600	281,00	WRCIRX131...
1510	400	307,00	WRCIRX151...
1510	500	307,00	WRCIRX151...
1510	600	307,00	WRCIRX151...
1705	400	333,00	WRCIRX170...
1705	500	333,00	WRCIRX170...
1705	600	333,00	WRCIRX170...

POLECANE DO PODŁĄCZENIA SX:



Zestaw trójosiowy termostatyczny z możliwością montażu grzałki przez zawór, Chrom

WRZTCG4-CR: 491 PLN

WRZTCG5-CR: 491 PLN

Strona: 247



Zestaw maskujący podwójny, Chrom

TGPCR001: 67 PLN

Strona: 284



GRZEJNIK WODNY / WODNO-ELEKTRYCZNY:

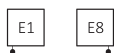
Podłączenia:



A ↕ [mm]	B ↔ [mm]	75/65/20°C [W]	55/45/20°C [W]	 [W]	RAL i kolory specjalne Cena netto [PLN]	Kod produktu ... Kod konfiguracji s.308
555	480	324	176	300	1 070,00	WGKIO055048...
870	480	476	255	400	1 196,00	WGKIO087048...
1185	480	628	336	600	1 384,00	WGKIO118048...
1500	480	780	415	800	1 573,00	WGKIO150048...
1815	480	932	496	1000	1 762,00	WGKIO181048...

GRZEJNIK ELEKTRYCZNY

Podłączenia:



A ↕ [mm]	B ↔ [mm]	Moc [W]	MEG Cena netto [PLN]	MOA/DRY Cena netto [PLN] (MOAIR: +44 PLN) (MOABLUE: +169 PLN)	ONE Cena netto [PLN] (Wersja z zewnętrzną Grzałką)	REG 2 Cena netto [PLN]	REG 3 Cena netto [PLN]	SIM Cena netto [PLN]	Element grzejny TS1 Cena netto [PLN] (wymaga sterownika KTX)	Kod produktu ... Kod konfiguracji s.311
555	480	300	1 355,00	1 376,00	1 444,00	1 278,00	1 312,00	1 246,00	1 197,00	WLKIO055048...
870	480	400	1 495,00	1 517,00	1 585,00	1 420,00	1 452,00	1 386,00	1 338,00	WLKIO087048...
1185	480	600	1 698,00	1 720,00	1 788,00	1 622,00	1 655,00	1 589,00	1 541,00	WLKIO118048...
1500	480	800	1 902,00	1 924,00	1 992,00	1 826,00	1 858,00	1 793,00	1 744,00	WLKIO150048...
1815	480	1000	2 104,00	2 126,00	2 194,00	2 029,00	2 061,00	1 995,00	1 947,00	WLKIO181048...

Kioto One



W ZESTAWIE:

Grzejnik posiada wbudowaną grzałkę One. Funkcje Grzałki ONE: Strona 205.

POLECANE DO PODŁĄCZENIA S1 i S8:



Zestaw zintegrowany termostatyczny z rurką zanurzeniową, Chrom

 WRZT5G5-CR: 504 PLN

 WRZT5G6-CR: 504 PLN

Strona: 250



Zestaw maskujący zintegrowany, Chrom

TGPCR002: 110 PLN

Strona: 285



Programator TTIR1

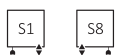
TGRTBIO01: 321 PLN


Strona: 221



GRZEJNIK WODNO-ELEKTRYCZNY:

Podłączenia:



A ↕ [mm]	B ↔ [mm]	75/65/20°C [W]	55/45/20°C [W]	 [W]	RAL i kolory specjalne Cena netto [PLN]	Kod produktu ... Kod konfiguracji s. 309
870	480	476	255	400	1 535,00	WZKIN087048...
1185	480	628	336	600	1 724,00	WZKIN118048...
1500	480	780	415	800	1 914,00	WZKIN150048...
1815	480	932	496	1000	2 101,00	WZKIN181048...

GRZEJNIK ELEKTRYCZNY

Podłączenia:



A ↕ [mm]	B ↔ [mm]	Moc [W]	RAL i kolory specjalne Cena netto [PLN]	Kod produktu ... Kod konfiguracji s. 310
870	480	400	1 582,00	WWKIN087048...
1185	480	600	1 785,00	WWKIN118048...
1500	480	800	1 989,00	WWKIN150048...
1815	480	1000	2 193,00	WWKIN181048...

Lena



POLECANE DO PODŁĄCZENIA Z1 i Z8:



Zestaw zintegrowany termostacyjny, Chrom

WRZT5G1-CR: 479 PLN
 WRZT5G2-CR: 479 PLN

Strona: 248



Zestaw maskujący zintegrowany, Chrom

TGPCR002: 110 PLN
Strona: 285



Wieszak YO!

WRWYOY001*: 12 PLN

Strona: 232



Grzałka MOA, Chrom

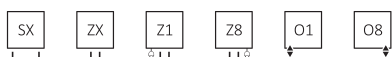
WEMOA*: 314 PLN

Strona: 213





GRZEJNIK WODNY / WODNO-ELEKTRYCZNY:

Podłączenia:



A ⇕ [mm]	B ⇐→ [mm]	Powłoka epoksydowo-polimerowa (farba)			Powłoka galwaniczna (chrom)			Kolor standard* Cena netto [PLN]	RAL i kolory specjalne Cena netto [PLN]	Chrom Cena netto [PLN]	Kod produktu ... Kod konfiguracji s. 308
		75/65/20°C [W]	55/45/20°C [W]	[W]	75/65/20°C [W]	55/45/20°C [W]	[W]				
660	400	243	131	300	170	92	200	387,00	492,00	1 201,00	WGLEN066040...
660	436	262	141	300	183	99	200	398,00	505,00	1 244,00	WGLEN066043...
660	486	287	154	300	201	108	200	404,00	517,00	1 291,00	WGLEN066048...
660	500	294	158	300	206	111	200	407,00	521,00	1 306,00	WGLEN066050...
660	536	312	168	300	218	118	200	420,00	536,00	1 348,00	WGLEN066053...
660	586	337	181	400	236	127	200	429,00	549,00	1 414,00	WGLEN066058...
660	600	343	185	400	240	130	200	431,00	552,00	1 427,00	WGLEN066060...
660	636	361	194	400	253	136	300	438,00	563,00	1 465,00	WGLEN066063...
660	686	385	207	400	270	145	300	448,00	576,00	1 515,00	WGLEN066068...
900	400	326	175	300	228	123	200	438,00	559,00	1 423,00	WGLEN090040...
900	436	351	189	400	246	132	300	443,00	570,00	1 469,00	WGLEN090043...
900	486	385	207	400	270	145	300	458,00	588,00	1 536,00	WGLEN090048...
900	500	394	212	400	276	148	300	462,00	596,00	1 562,00	WGLEN090050...
900	536	418	225	400	293	158	300	470,00	607,00	1 611,00	WGLEN090053...
900	586	451	242	400	316	169	300	480,00	624,00	1 730,00	WGLEN090058...
900	600	460	247	400	322	173	300	484,00	629,00	1 747,00	WGLEN090060...
900	636	484	260	600	339	182	400	498,00	648,00	1 803,00	WGLEN090063...
900	686	516	277	600	361	194	400	509,00	665,00	1 867,00	WGLEN090068...
1140	400	409	219	400	286	153	300	497,00	634,00	1 733,00	WGLEN114040...
1140	436	440	236	400	308	165	300	503,00	645,00	1 793,00	WGLEN114043...
1140	486	483	259	600	338	181	400	512,00	664,00	1 876,00	WGLEN114048...
1140	500	495	265	600	347	186	400	517,00	670,00	1 903,00	WGLEN114050...
1140	536	525	281	600	368	197	400	528,00	686,00	1 964,00	WGLEN114053...

A ⇕ [mm]	B ↔ [mm]	Powłoka epoksydowo-polimerowa (farba)			Powłoka galwaniczna (chrom)			Kolor standard* Cena netto [PLN]	RAL i kolory specjalne Cena netto [PLN]	Chrom Cena netto [PLN]	Kod produktu ... Kod konfiguracji s. 308
		75/65/20°C [W]	55/45/20°C [W]	 [W]	75/65/20°C [W]	55/45/20°C [W]	 [W]				
1140	586	566	303	600	396	212	400	547,00	713,00	1 920,00	WGLEN114058...
1140	600	578	310	600	405	217	400	551,00	720,00	1 943,00	WGLEN114060...
1140	636	607	325	600	425	228	400	570,00	744,00	2 008,00	WGLEN114063...
1140	686	648	347	600	454	243	400	584,00	765,00	2 089,00	WGLEN114068...
1380	400	493	264	600	345	185	400	546,00	700,00	1 819,00	WGLEN138040...
1380	436	530	284	600	371	199	400	551,00	712,00	1 881,00	WGLEN138043...
1380	486	582	311	600	407	218	400	572,00	741,00	1 976,00	WGLEN138048...
1380	500	596	319	600	417	223	400	576,00	749,00	2 002,00	WGLEN138050...
1380	536	632	338	600	442	237	400	596,00	774,00	2 076,00	WGLEN138053...
1380	586	682	365	800	477	256	400	613,00	802,00	2 234,00	WGLEN138058...
1380	600	696	372	800	487	260	600	617,00	808,00	2 256,00	WGLEN138060...
1380	636	731	391	800	512	274	600	633,00	831,00	2 329,00	WGLEN138063...
1380	686	780	417	800	546	292	600	651,00	858,00	2 423,00	WGLEN138068...
1620	400	577	308	600	404	216	400	598,00	767,00	2 053,00	WGLEN162040...
1620	436	621	332	600	435	232	400	612,00	791,00	2 133,00	WGLEN162043...
1620	486	682	364	800	477	255	400	632,00	821,00	2 239,00	WGLEN162048...
1620	500	698	373	800	489	261	600	638,00	830,00	2 275,00	WGLEN162050...
1620	536	741	396	800	519	277	600	644,00	844,00	2 347,00	WGLEN162053...
1620	586	799	427	800	559	299	600	664,00	875,00	2 524,00	WGLEN162058...
1620	600	815	435	800	571	305	600	670,00	883,00	2 548,00	WGLEN162060...
1620	636	857	457	800	600	320	600	691,00	913,00	2 636,00	WGLEN162063...
1620	686	914	488	1000	640	342	600	712,00	944,00	2 753,00	WGLEN162068...
1860	400	663	354	600	-	-	-	638,00	826,00	-	WGLEN186040...
1860	436	714	381	800	-	-	-	653,00	849,00	-	WGLEN186043...
1860	486	783	417	800	-	-	-	677,00	885,00	-	WGLEN186048...
1860	500	802	427	800	-	-	-	683,00	896,00	-	WGLEN186050...
1860	536	851	453	800	-	-	-	700,00	922,00	-	WGLEN186053...
1860	586	918	489	1000	-	-	-	727,00	961,00	-	WGLEN186058...
1860	600	937	499	1000	-	-	-	733,00	970,00	-	WGLEN186060...
1860	636	984	524	1000	-	-	-	750,00	996,00	-	WGLEN186063...
1860	686	1050	559	1000	-	-	-	773,00	1 032,00	-	WGLEN186068...

*Kolor standard: Biały - RAL 9016 (916), Metallic Grey (MGR), Metallic Black (MBC)

GRZEJNIK ELEKTRYCZNY

Podłączenia:



A ↓ [mm]	B ↔ [mm]	Moc [W]		MEG Cena netto [PLN]			MOA/DRY Cena netto [PLN] (MOA IR: +44 PLN) (MOA BLUE: +169 PLN)			ONE Cena netto [PLN] (Wersja zewnętrzna Grzałka)			REG 2 Cena netto [PLN]			REG 3 Cena netto [PLN]			SIM Cena netto [PLN]			Element grzejny TS1 Cena netto [PLN] (wymaga sterownika KTX)			Kod produktu ... Kod konfiguracji s.311
		Kolor	Chrom	Kolor standard*	RAL i kolory specjalne	Chrom	Kolor standard*	RAL i kolory specjalne	Chrom	Kolor standard*	RAL i kolory specjalne	Chrom	Kolor standard*	RAL i kolory specjalne	Chrom	Kolor standard*	RAL i kolory specjalne	Chrom	Kolor standard*	RAL i kolory specjalne	Chrom	Kolor standard*	RAL i kolory specjalne	Chrom	
660	400	300	200	677	780	1491	698	802	1512	766	870	1581	600	704	1414	632	736	1447	567	671	1382	519	623	1332	WLEEN066040...
660	436	300	200	688	796	1534	710	818	1556	778	886	1624	613	720	1457	645	752	1490	580	687	1425	531	638	1375	WLEEN066043...
660	486	300	200	698	809	1585	720	832	1606	788	900	1674	621	734	1509	655	766	1542	589	701	1476	540	652	1427	WLEEN066048...
660	500	300	200	701	814	1599	723	835	1620	791	903	1689	625	738	1523	658	771	1556	592	705	1490	544	656	1441	WLEEN066050...
660	536	300	200	715	831	1644	737	853	1666	805	921	1734	639	755	1568	671	788	1600	606	723	1535	558	673	1485	WLEEN066053...
660	586	400	200	727	847	1712	749	869	1734	817	937	1802	651	772	1636	683	804	1668	618	738	1603	569	690	1555	WLEEN066058...
660	600	400	200	729	852	1725	751	873	1747	819	941	1815	654	775	1649	686	808	1682	621	742	1616	572	694	1568	WLEEN066060...
660	636	400	300	738	863	1765	760	885	1787	828	953	1855	663	788	1690	695	820	1722	630	754	1657	580	706	1608	WLEEN066063...
660	686	400	300	750	880	1818	772	901	1841	840	969	1909	673	803	1743	706	835	1775	641	771	1710	591	721	1660	WLEEN066068...
900	400	300	200	737	858	1722	759	880	1744	827	948	1812	661	781	1646	694	815	1679	628	749	1613	579	700	1564	WLEEN090040...
900	436	400	300	746	871	1772	767	893	1793	835	961	1861	670	794	1696	702	828	1728	637	762	1663	588	713	1614	WLEEN090043...
900	486	400	300	763	894	1842	785	915	1863	853	983	1932	687	818	1765	720	850	1798	654	785	1733	605	736	1683	WLEEN090048...
900	500	400	300	767	900	1868	789	923	1889	857	991	1957	692	825	1791	724	857	1824	658	792	1759	610	742	1710	WLEEN090050...
900	536	400	300	778	915	1920	800	938	1941	868	1006	2009	702	840	1843	735	872	1875	669	807	1811	620	758	1762	WLEEN090053...
900	586	400	300	792	935	2042	814	957	2063	882	1025	2131	715	859	1965	749	891	1997	683	827	1933	634	777	1883	WLEEN090058...
900	600	400	300	796	942	2059	818	964	2082	886	1032	2150	721	866	1983	753	898	2016	687	833	1951	639	783	1901	WLEEN090060...
900	636	600	400	814	963	2118	835	984	2140	903	1052	2208	737	887	2042	769	920	2075	705	855	2009	656	805	1961	WLEEN090063...
900	686	600	400	828	983	2185	849	1005	2207	917	1073	2275	752	907	2109	785	940	2141	719	874	2076	670	826	2028	WLEEN090068...
1140	400	400	300	807	944	2043	829	966	2064	897	1034	2132	731	868	1966	763	900	2000	698	835	1934	648	787	1885	WLEEN114040...
1140	436	400	300	815	958	2106	837	980	2128	906	1048	2196	739	882	2030	772	915	2062	707	849	1997	657	801	1949	WLEEN114043...
1140	486	600	400	830	981	2194	852	1003	2216	920	1071	2284	753	904	2117	787	937	2151	721	872	2085	672	822	2036	WLEEN114048...
1140	500	600	400	835	989	2221	857	1010	2244	925	1078	2312	759	912	2145	792	944	2178	726	880	2113	678	830	2063	WLEEN114050...
1140	536	600	400	848	1007	2286	870	1029	2307	938	1097	2375	773	931	2210	805	964	2243	740	898	2177	691	849	2128	WLEEN114053...
1140	586	600	400	873	1038	2400	895	1060	2422	963	1128	2490	796	962	2324	829	995	2356	764	929	2291	715	881	2243	WLEEN114058...
1140	600	600	400	879	1046	2426	900	1068	2448	968	1136	2516	802	969	2349	834	1003	2382	769	937	2317	720	888	2267	WLEEN114060...
1140	636	600	400	899	1072	2500	921	1095	2521	989	1163	2589	822	996	2423	856	1029	2455	790	964	2391	741	914	2341	WLEEN114063...
1140	686	600	400	917	1099	2591	939	1120	2613	1007	1188	2681	842	1022	2515	874	1056	2548	809	990	2482	760	941	2434	WLEEN114068...
1380	400	600	400	868	1021	2287	889	1043	2308	957	1111	2376	791	945	2210	823	978	2243	759	912	2178	709	863	2129	WLEEN138040...
1380	436	600	400	875	1036	2357	898	1059	2379	966	1127	2447	800	961	2280	832	993	2313	767	928	2248	718	879	2198	WLEEN138043...
1380	486	600	400	901	1071	2464	923	1092	2486	991	1160	2364	763	920	2211	793	951	2241	733	890	2180	688	845	2135	WLEEN138048...
1380	500	600	400	907	1079	2493	928	1101	2516	996	1169	2392	769	928	2238	799	958	2268	739	898	2208	693	853	2162	WLEEN138050...
1380	536	600	400	929	1109	2577	951	1130	2406	943	1109	2469	789	955	2315	820	985	2346	759	925	2285	714	879	2240	WLEEN138053...

A ↕ [mm]	B ↔ [mm]	Moc [W]		MEG Cena netto [PLN]			MOA/DRY Cena netto [PLN] (MOA IR: + 44 PLN) (MOA BLUE: + 169 PLN)			ONE Cena netto [PLN] (Wersja zewnętrzna Grzałka)			REG 2 Cena netto [PLN]			REG 3 Cena netto [PLN]			SIM Cena netto [PLN]			Element grzejny TS1 Cena netto [PLN] (wymaga sterownika KTX)			Kod produktu ... Kod konfiguracji s. 311
				Kolor standard*	RAL i kolory specjalne	Chrom	Kolor standard*	RAL i kolory specjalne	Chrom	Kolor standard*	RAL i kolory specjalne	Chrom	Kolor standard*	RAL i kolory specjalne	Chrom	Kolor standard*	RAL i kolory specjalne	Chrom	Kolor standard*	RAL i kolory specjalne	Chrom	Kolor standard*	RAL i kolory specjalne	Chrom	
1380	586	800	400	952	1141	2751	974	1163	2773	1042	1231	2841	876	1064	2676	909	1098	2708	843	1032	2643	794	983	2594	WLEN138058...
1380	600	800	600	958	1150	2778	980	1171	2800	1048	1239	2868	882	1073	2702	914	1105	2735	849	1041	2669	801	992	2621	WLEN138060...
1380	636	800	600	977	1176	2860	998	1197	2882	1066	1265	2950	901	1099	2784	934	1131	2817	868	1066	2751	819	1017	2703	WLEN138063...
1380	686	800	600	999	1206	2966	1021	1228	2988	1089	1296	3056	923	1130	2889	956	1163	2923	890	1098	2857	842	1048	2808	WLEN138068...
1620	400	600	400	928	1099	2549	950	1122	2571	1018	1190	2639	853	1023	2473	885	1056	2506	819	991	2440	771	941	2392	WLEN162040...
1620	436	600	400	948	1126	2640	969	1147	2662	1037	1215	2730	871	1050	2563	903	1083	2596	839	1018	2531	790	968	2482	WLEN162043...
1620	486	800	400	974	1163	2760	995	1184	2781	1063	1252	2850	897	1086	2683	929	1118	2717	864	1053	2651	815	1004	2602	WLEN162048...
1620	500	800	600	981	1173	2800	1003	1195	2823	1071	1263	2891	904	1097	2724	937	1129	2757	872	1064	2692	822	1016	2642	WLEN162050...
1620	536	800	600	991	1191	2882	1012	1212	2904	1080	1280	2972	914	1115	2806	948	1147	2839	882	1082	2773	833	1033	2724	WLEN162053...
1620	586	800	600	1017	1228	3080	1039	1250	3101	1107	1318	3169	941	1153	3004	974	1185	3036	909	1119	2972	859	1071	2922	WLEN162058...
1620	600	800	600	1024	1238	3108	1046	1260	3129	1114	1328	3197	948	1161	3031	981	1194	3063	915	1129	2999	867	1079	2949	WLEN162060...
1620	636	800	600	1050	1272	3207	1072	1293	3229	1140	1361	3297	974	1195	3130	1007	1228	3163	941	1163	3098	893	1114	3049	WLEN162063...
1620	686	1000	600	1076	1309	3338	1098	1331	3359	1166	1399	3427	1001	1233	3262	1033	1265	3294	968	1200	3229	918	1152	3180	WLEN162068...
1860	400	600	-	980	1168	-	1002	1190	-	1070	1258	-	903	1091	-	937	1124	-	871	1059	-	822	1010	-	WLEN186040...
1860	436	800	-	1001	1197	-	1022	1219	-	1090	1287	-	924	1120	-	956	1154	-	891	1088	-	843	1039	-	WLEN186043...
1860	486	800	-	1030	1239	-	1052	1261	-	1120	1329	-	954	1163	-	987	1196	-	922	1130	-	872	1082	-	WLEN186048...
1860	500	800	-	1038	1251	-	1060	1273	-	1128	1341	-	963	1174	-	995	1207	-	929	1142	-	881	1093	-	WLEN186050...
1860	536	800	-	1061	1282	-	1083	1304	-	1151	1372	-	985	1207	-	1018	1239	-	952	1173	-	903	1125	-	WLEN186053...
1860	586	1000	-	1093	1328	-	1115	1349	-	1183	1417	-	1018	1251	-	1050	1284	-	984	1219	-	936	1169	-	WLEN186058...
1860	600	1000	-	1102	1339	-	1124	1361	-	1192	1429	-	1025	1263	-	1059	1295	-	993	1231	-	944	1181	-	WLEN186060...
1860	636	1000	-	1124	1370	-	1145	1392	-	1213	1460	-	1047	1293	-	1079	1326	-	1015	1261	-	966	1212	-	WLEN186063...
1860	686	1000	-	1154	1412	-	1176	1434	-	1244	1502	-	1077	1335	-	1110	1368	-	1045	1303	-	995	1254	-	WLEN186068...

*Kolor standard: Biały - RAL 9016 (916), Metallic Grey (MGR), Metallic Black (MBC)



POLECANE DO PODŁĄCZENIA SX:



Zestaw trójosiowy termostatyczny,

Chrom

WRZTCG1-CR: 470 PLN

WRZTCG2-CR: 470 PLN

Strona: 246



Zestaw maskujący podwójny, Chrom

TGPCR001: 67 PLN

Strona: 284



Wieszak YO!

WRWYOY001*: 12 PLN

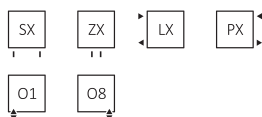
Strona: 232



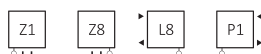
GRZEJNIK WODNY / WODNO-ELEKTRYCZNY:

Podłączenia:

Wysokość [mm] 300÷1700:



Wysokość [mm] 500÷1700:



Wysokość [mm] 820÷1700:



A ↕ [mm]	B ↔ [mm]	Powłoka epoksydowo-polimerowa (farba)			Powłoka galwaniczna (chrom)			RAL i kolory specjalne Cena netto [PLN]	Chrom Cena netto [PLN]	Kod produktu ... Kod konfiguracji s.308
		75/65/20°C [W]	55/45/20°C [W]	[W]	75/65/20°C [W]	55/45/20°C [W]	[W]			
300	1000	290	159	–	203	104	–	531,00	1 463,00	WGLIM030100...
300	1200	347	191	–	243	124	–	575,00	1 520,00	WGLIM030120...
300	1400	405	223	–	284	145	–	609,00	1 638,00	WGLIM030140...
500	300	144	79	120	101	51	120	387,00	1 345,00	WGLIM050030...
500	400	192	105	200	134	69	120	410,00	1 403,00	WGLIM050040...
500	500	241	131	200	169	86	200	442,00	1 463,00	WGLIM050050...
500	600	282	153	300	197	101	200	488,00	1 579,00	WGLIM050060...
500	700	324	176	300	227	116	200	498,00	1 638,00	WGLIM050070...
500	1000	482	262	–	337	172	–	552,00	1 696,00	WGLIM050100...
500	1200	578	314	–	405	206	–	609,00	1 872,00	WGLIM050120...
500	1400	675	367	–	473	241	–	664,00	2 048,00	WGLIM050140...
820	300	244	132	300	171	87	200	488,00	1 579,00	WGLIM082030...
820	400	325	175	300	228	116	200	519,00	1 638,00	WGLIM082040...
820	500	406	218	400	284	145	300	552,00	1 696,00	WGLIM082050...
820	600	477	256	400	334	170	400	598,00	1 755,00	WGLIM082060...
820	700	547	293	600	383	195	400	664,00	1 872,00	WGLIM082070...
1140	300	345	185	400	242	123	300	609,00	1 755,00	WGLIM114030...
1140	400	460	247	400	322	164	300	653,00	1 813,00	WGLIM114040...
1140	500	574	308	600	402	205	400	720,00	1 872,00	WGLIM114050...
1140	600	675	361	800	473	241	400	774,00	1 989,00	WGLIM114060...
1140	700	776	415	800	543	277	600	841,00	2 165,00	WGLIM114070...
1460	300	449	240	400	314	160	300	664,00	1 989,00	WGLIM146030...

A ⇕ [mm]	B ↔ [mm]	Powłoka epoksydowo-polimerowa (farba)			Powłoka galwaniczna (chrom)			RAL i kolory specjalne Cena netto [PLN]	Chrom Cena netto [PLN]	Kod produktu ... Kod konfiguracji s.308
		75/65/20°C	55/45/20°C	☉	75/65/20°C	55/45/20°C	☉			
		[W]	[W]	[W]	[W]	[W]	[W]			
1460	400	599	319	600	419	214	400	720,00	2 048,00	WGLIM146040...
1460	500	748	399	800	524	267	600	774,00	2 105,00	WGLIM146050...
1460	600	879	468	800	615	314	600	830,00	2 223,00	WGLIM146060...
1460	700	1009	537	1000	706	360	800	951,00	2 340,00	WGLIM146070...
1700	300	527	280	600	369	188	400	830,00	2 165,00	WGLIM170030...
1700	400	703	374	800	492	251	600	885,00	2 223,00	WGLIM170040...
1700	500	878	466	800	615	313	600	941,00	2 340,00	WGLIM170050...
1700	600	1031	547	1000	722	368	800	1 038,00	2 573,00	WGLIM170060...
1700	700	1183	628	1200	828	422	800	1 161,00	2 807,00	WGLIM170070...

GRZEJNIK ELEKTRYCZNY



A ⇕ [mm]	B ↔ [mm]	Moc [W]		MEG Cena netto [PLN]		MOA/DRY Cena netto [PLN] (MOAIR: +44 PLN) (MOABLU: +169 PLN)		ONE Cena netto [PLN] (Wersja zewnętrzna Grzałka)		REG 2 Cena netto [PLN]		REG 3 Cena netto [PLN]		SIM Cena netto [PLN]		Element grzejny TS1 Cena netto [PLN] (wymaga sterownika KTX)		Kod produktu ... Kod konfiguracji s.311
				Color	Chrom	RAL i kolory specjalne	Chrom	RAL i kolory specjalne	Chrom	RAL i kolory specjalne	Chrom	RAL i kolory specjalne	Chrom	RAL i kolory specjalne	Chrom	RAL i kolory specjalne	Chrom	
		RAL i kolory specjalne	Chrom	RAL i kolory specjalne	Chrom	RAL i kolory specjalne	Chrom	RAL i kolory specjalne	Chrom	RAL i kolory specjalne	Chrom	RAL i kolory specjalne	Chrom	RAL i kolory specjalne	Chrom	RAL i kolory specjalne	Chrom	
500	300	120	120	666	1624	687	1645	755	1713	590	1547	623	1579	557	1515	508	1466	WLLIM050030...
500	400	200	120	692	1686	713	1708	781	1776	615	1611	648	1643	583	1577	534	1529	WLLIM050040...
500	500	200	200	729	1750	751	1772	819	1840	653	1673	686	1706	620	1641	572	1591	WLLIM050050...
500	600	300	200	778	1870	800	1893	868	1961	701	1794	735	1827	669	1762	620	1712	WLLIM050060...
500	700	300	200	793	1933	815	1954	883	2022	717	1856	749	1888	684	1824	636	1775	WLLIM050070...
820	300	300	200	780	1872	802	1894	870	1962	704	1797	736	1829	671	1763	623	1714	WLLIM082030...
820	400	300	200	820	1938	842	1960	910	2028	744	1861	776	1894	711	1829	663	1779	WLLIM082040...
820	500	400	300	861	2004	883	2025	951	2094	785	1927	817	1961	752	1895	704	1846	WLLIM082050...
820	600	400	400	913	2071	935	2092	1003	2160	836	1994	870	2027	804	1962	755	1912	WLLIM082060...
820	700	600	400	987	2194	1008	2217	1076	2285	910	2118	943	2151	877	2086	829	2036	WLLIM082070...
1140	300	400	300	908	2062	930	2084	998	2152	832	1987	864	2019	800	1953	750	1905	WLLIM114030...
1140	400	400	300	971	2131	993	2153	1061	2221	895	2055	927	2087	862	2022	814	1973	WLLIM114040...
1140	500	600	400	1048	2200	1070	2222	1138	2290	971	2125	1005	2157	939	2091	890	2043	WLLIM114050...
1140	600	800	400	1114	2328	1136	2349	1204	2418	1038	2251	1071	2285	1005	2219	956	2170	WLLIM114060...
1140	700	800	600	1191	2515	1212	2536	1280	2604	1115	2438	1147	2470	1083	2406	1033	2356	WLLIM114070...
1460	300	400	300	987	2311	1008	2332	1076	2400	910	2235	942	2267	877	2202	829	2153	WLLIM146030...
1460	400	600	400	1056	2384	1077	2406	1145	2474	979	2307	1012	2340	947	2275	898	2226	WLLIM146040...
1460	500	800	600	1125	2455	1146	2477	1214	2545	1049	2380	1082	2412	1016	2346	967	2298	WLLIM146050...
1460	600	800	600	1194	2587	1217	2610	1285	2678	1118	2511	1151	2544	1086	2479	1036	2429	WLLIM146060...
1460	700	1000	800	1330	2719	1352	2740	1420	2808	1253	2642	1287	2675	1221	2610	1172	2560	WLLIM146070...
1700	300	600	400	1164	2497	1185	2519	1253	2587	1087	2422	1119	2454	1055	2388	1006	2340	WLLIM170030...
1700	400	800	600	1235	2573	1257	2595	1325	2663	1159	2496	1192	2530	1126	2464	1077	2415	WLLIM170040...
1700	500	800	600	1307	2706	1329	2729	1397	2797	1231	2630	1264	2663	1198	2598	1150	2548	WLLIM170050...
1700	600	1000	800	1422	2956	1444	2978	1512	3046	1346	2880	1379	2912	1314	2847	1264	2799	WLLIM170060...
1700	700	1200	800	1560	3207	1464	2989	-	-	1374	2899	1404	2929	1344	2868	-	-	WLLIM170070...

Lima One



kolor
w cenie



W ZESTAWIE:

Grzejnik posiada wbudowaną grzałkę One. Funkcje Grzałki ONE: Strona 205.

POLECANE DO PODŁĄCZENIA S1 i S8:



Zestaw zintegrowany termostatyczny z rurką zanurzeniową, Chrom

WRZT5G5-CR: 504 PLN

WRZT5G6-CR: 504 PLN

Strona: 250



Zestaw maskujący zintegrowany, Chrom

TGPCR002: 110 PLN


Strona: 285



Wieszak YO!

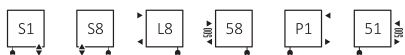
WRWYOY001*: 12 PLN

Strona: 232



GRZEJNIK WODNO-ELEKTRYCZNY:

Podłączenia:



A ↓ [mm]	B ↔ [mm]	Powłoka epoksydowo-polimerowa (farba)			Powłoka galwaniczna (chrom)			RAL i kolory specjalne Cena netto [PLN]	Chrom Cena netto [PLN]	Kod produktu ... Kod konfiguracji s. 309
		75/65/20°C [W]	55/45/20°C [W]	[W]	75/65/20°C [W]	55/45/20°C [W]	[W]			
820	300	244	132	300	171	87	200	823,00	1 915,00	WZLIE082030...
820	400	325	175	300	228	116	200	857,00	1 974,00	WZLIE082040...
820	500	406	218	400	284	145	200	889,00	2 032,00	WZLIE082050...
820	600	477	256	400	334	170	300	935,00	2 091,00	WZLIE082060...
820	700	547	293	600	383	195	300	999,00	2 208,00	WZLIE082070...
1140	300	345	185	400	242	123	200	945,00	2 091,00	WZLIE114030...
1140	400	460	247	400	322	164	300	990,00	2 149,00	WZLIE114040...
1140	500	574	308	600	402	205	400	1 056,00	2 208,00	WZLIE114050...
1140	600	675	361	800	473	241	400	1 111,00	2 325,00	WZLIE114060...
1140	700	776	415	800	543	277	500	1 177,00	2 501,00	WZLIE114070...
1460	300	449	240	400	314	160	300	999,00	2 325,00	WZLIE146030...
1460	400	599	319	600	419	214	400	1 056,00	2 384,00	WZLIE146040...
1460	500	748	399	800	524	267	500	1 111,00	2 441,00	WZLIE146050...
1460	600	879	468	800	615	314	600	1 167,00	2 559,00	WZLIE146060...
1460	700	1009	537	1000	706	360	700	1 288,00	2 677,00	WZLIE146070...
1700	300	527	280	600	369	188	300	1 167,00	2 501,00	WZLIE170030...
1700	400	703	374	800	492	251	400	1 221,00	2 559,00	WZLIE170040...
1700	500	878	466	800	615	313	600	1 277,00	2 677,00	WZLIE170050...
1700	600	1031	547	1000	722	368	700	1 376,00	2 910,00	WZLIE170060...
1700	700	-	-	-	828	422	800	-	2 997,00	WZLIE170070...

Lima One

GRZEJNIK ELEKTRYCZNY:

Podłączenia:



A ⇕ [mm]	B ↔ [mm]	Moc [W]		RAL i kolory specjalne Cena netto [PLN]	Chrom Cena netto [PLN]	Kod produktu ... Kod konfiguracji s. 310
		Kolor	Chrom			
820	300	300	200	862,00	1 954,00	WWLIE082030...
820	400	300	200	902,00	2 020,00	WWLIE082040...
820	500	400	300	943,00	2 087,00	WWLIE082050...
820	600	400	400	995,00	2 154,00	WWLIE082060...
820	700	600	400	1 070,00	2 277,00	WWLIE082070...
1140	300	400	300	991,00	2 144,00	WWLIE114030...
1140	400	400	300	1 055,00	2 213,00	WWLIE114040...
1140	500	600	400	1 131,00	2 284,00	WWLIE114050...
1140	600	800	400	1 198,00	2 412,00	WWLIE114060...
1140	700	800	600	1 275,00	2 599,00	WWLIE114070...
1460	300	400	300	1 069,00	2 394,00	WWLIE146030...
1460	400	600	400	1 139,00	2 467,00	WWLIE146040...
1460	500	800	600	1 209,00	2 540,00	WWLIE146050...
1460	600	800	600	1 279,00	2 672,00	WWLIE146060...
1460	700	1000	800	1 415,00	2 803,00	WWLIE146070...
1700	300	600	400	1 247,00	2 581,00	WWLIE170030...
1700	400	800	600	1 319,00	2 657,00	WWLIE170040...
1700	500	800	600	1 392,00	2 791,00	WWLIE170050...
1700	600	1000	800	1 507,00	3 041,00	WWLIE170060...
1700	700	-	800	-	3 145,00	WWLIE170070...

POLECANE DO PODŁĄCZENIA SX:



Zestaw trójosiowy termosta-
tyczny, Chrom

  WRZTCG1-CR: 470 PLN

  WRZTCG2-CR: 470 PLN

Strona: 246



Zestaw maskujący podwójny,
Chrom

TGPCR001: 67 PLN

Strona: 284



Wieszak ZIP H 10, Chrom

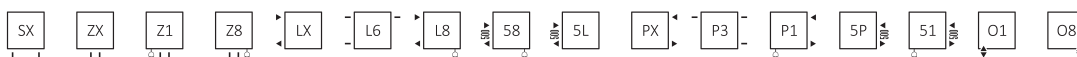
WRWZIP008: 126 PLN


Strona: 232



GRZEJNIK WODNY / WODNO-ELEKTRYCZNY:

Podłączenia:



A ↕ [mm]	B ↔ [mm]	75/65/20°C [W]	55/45/20°C [W]	 [W]	RAL i kolory specjalne Cena netto [PLN]	Kod produktu ... Kod konfiguracji s. 308
940	400	344	186	400	951,00	WGW51094040...
940	500	428	231	400	1 003,00	WGW51094050...
940	600	502	271	600	1 057,00	WGW51094060...
1180	400	435	234	400	1 042,00	WGW51118040...
1180	500	538	288	600	1 109,00	WGW51118050...
1180	600	629	337	600	1 177,00	WGW51118060...
1420	400	526	283	600	1 130,00	WGW51142040...
1420	500	633	340	600	1 213,00	WGW51142050...
1420	600	756	406	800	1 293,00	WGW51142060...
1660	400	617	331	600	1 218,00	WGW51166040...
1660	500	758	405	800	1 315,00	WGW51166050...
1660	600	883	470	800	1 411,00	WGW51166060...

GRZEJNIK ELEKTRYCZNY:

Podłączenia:



A ⇕ [mm]	B ↔ [mm]	Moc [W]	MEG Cena netto [PLN]	MOA/DRY Cena netto [PLN] (MOAIR: +44 PLN) (MOABLUJE: +169 PLN)	ONE Cena netto [PLN] (Wersja zewnętrzna Grzałka)	REG 2 Cena netto [PLN]	REG 3 Cena netto [PLN]	SIM Cena netto [PLN]	Element grzejny TS1 Cena netto [PLN] (wymaga sterownika KTX)	Kod produktu ... Kod konfiguracji s.311
940	400	400	1 248,00	1 269,00	1 338,00	1 171,00	1 204,00	1 139,00	1 089,00	WLW51094040...
940	500	400	1 307,00	1 329,00	1 397,00	1 231,00	1 264,00	1 198,00	1 150,00	WLW51094050...
940	600	600	1 368,00	1 389,00	1 457,00	1 291,00	1 325,00	1 259,00	1 210,00	WLW51094060...
1180	400	400	1 347,00	1 370,00	1 438,00	1 272,00	1 304,00	1 239,00	1 190,00	WLW51118040...
1180	500	600	1 424,00	1 446,00	1 514,00	1 347,00	1 381,00	1 315,00	1 266,00	WLW51118050...
1180	600	600	1 501,00	1 522,00	1 590,00	1 424,00	1 456,00	1 392,00	1 342,00	WLW51118060...
1420	400	600	1 446,00	1 467,00	1 535,00	1 370,00	1 402,00	1 338,00	1 288,00	WLW51142040...
1420	500	600	1 538,00	1 560,00	1 628,00	1 462,00	1 494,00	1 429,00	1 381,00	WLW51142050...
1420	600	800	1 629,00	1 651,00	1 719,00	1 552,00	1 586,00	1 520,00	1 471,00	WLW51142060...
1660	400	600	1 543,00	1 564,00	1 632,00	1 466,00	1 500,00	1 434,00	1 385,00	WLW51166040...
1660	500	800	1 651,00	1 673,00	1 741,00	1 575,00	1 608,00	1 543,00	1 493,00	WLW51166050...
1660	600	800	1 759,00	1 780,00	1 848,00	1 682,00	1 714,00	1 650,00	1 600,00	WLW51166060...

Mantis



POLECANE DO PODŁĄCZENIA SX:



Zestaw trójosiowy termostatyczny z możliwością montażu grzałki przez zawór, Chrom

WRZTCG4-CR: 491 PLN

WRZTCG5-CR: 491 PLN


Strona: 247



Zestaw maskujący podwójny, Chrom

TGPCR001: 67 PLN

Strona: 284



GRZEJNIK WODNY / WODNO-ELEKTRYCZNY:

Podłączenia:



A ↕ [mm]	B ↔ [mm]	75/65/20°C [W]	55/45/20°C [W]	 [W]	RAL i kolory specjalne Cena netto [PLN]	Kod produktu ... Kod konfiguracji s. 308
860	440	351	185	400	651,00	WGMAT086044...
860	540	423	223	400	710,00	WGMAT086054...
1260	440	502	266	600	827,00	WGMAT126044...
1260	540	605	319	600	886,00	WGMAT126054...
1560	440	615	326	600	945,00	WGMAT156044...
1560	540	742	391	800	1 322,00	WGMAT156054...

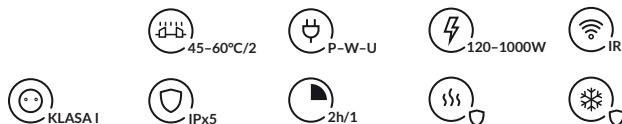
GRZEJNIK ELEKTRYCZNY:

Podłączenia:



A ↕ [mm]	B ↔ [mm]	Moc [W]	MEG Cena netto [PLN]	MOA/DRY Cena netto [PLN] (MOA IR: +44 PLN) (MOA BLUE: +169 PLN)	ONE Cena netto [PLN] (Wersja z zewnętrzną Grzałką)	REG 2 Cena netto [PLN]	REG 3 Cena netto [PLN]	SIM Cena netto [PLN]	Element grzejny TS1 Cena netto [PLN] (wymaga sterownika KTX)	Kod produktu ... Kod konfiguracji s. 311
860	440	400	950,00	971,00	962,00	873,00	907,00	841,00	792,00	WLMAT086044...
860	540	400	1 015,00	1 036,00	1 022,00	938,00	970,00	906,00	857,00	WLMAT086054...
1260	440	600	1 146,00	1 168,00	1 144,00	1 070,00	1 103,00	1 037,00	989,00	WLMAT126044...
1260	540	600	1 213,00	1 235,00	1 206,00	1 138,00	1 170,00	1 104,00	1 056,00	WLMAT126054...
1560	440	600	1 279,00	1 301,00	1 267,00	1 204,00	1 236,00	1 170,00	1 122,00	WLMAT156044...
1560	540	800	1 665,00	1 686,00	1 624,00	1 589,00	1 622,00	1 556,00	1 507,00	WLMAT156054...

Mantis One



W ZESTAWIE:

Grzejnik posiada wbudowaną grzałkę One. Funkcje Grzałki ONE: Strona 205.

POLECANE DO PODŁĄCZENIA S1 i S8:



Zestaw zintegrowany termostatyczny z rurką zanurzeniową, Chrom

WRZT5G5-CR: 504 PLN

WRZT5G6-CR: 504 PLN

Strona: 250



Zestaw maskujący zintegrowany, Chrom

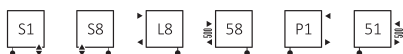
TGPCR002: 110 PLN

Strona: 285



GRZEJNIK WODNO-ELEKTRYCZNY:

Podłączenia:



A ↕ [mm]	B ↔ [mm]	75/65/20°C [W]	55/45/20°C [W]	☺ [W]	RAL i kolory specjalne Cena netto [PLN]	Kod produktu ... Kod konfiguracji s.309
860	440	351	185	400	990,00	WZMAE086044...
860	540	423	223	400	1 049,00	WZMAE086054...
1260	440	502	266	600	1 167,00	WZMAE126044...
1260	540	605	319	600	1 226,00	WZMAE126054...
1560	440	615	326	600	1 286,00	WZMAE156044...
1560	540	742	391	800	1 662,00	WZMAE156054...

GRZEJNIK ELEKTRYCZNY

Podłączenia:



A ↕ [mm]	B ↔ [mm]	Moc [W]	RAL i kolory specjalne Cena netto [PLN]	Kod produktu ... Kod konfiguracji s.310
860	440	400	1 035,00	WWMAE086044...
860	540	400	1 101,00	WWMAE086054...
1260	440	600	1 233,00	WWMAE126044...
1260	540	600	1 301,00	WWMAE126054...
1560	440	600	1 367,00	WWMAE156044...
1560	540	800	1 753,00	WWMAE156054...

Marlin



POLECANE DO PODŁĄCZENIA SX:



Zestaw trójosiowy termostatyczny,

Chrom

WRZTCG1-CR: 470 PLN

WRZTCG2-CR: 470 PLN

Strona: 246



Zestaw maskujący podwójny, Chrom

TGPCR001: 67 PLN

Strona: 284



Wieszak ZIP H 10, Chrom

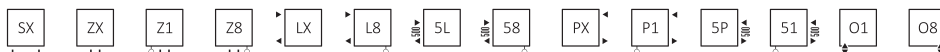
WRWZIP008: 126 PLN

Strona: 232



GRZEJNIK WODNY / WODNO-ELEKTRYCZNY:

Podłączenia:



A ↓ [mm]	B ↔ [mm]	Powłoka epoksydowo-polimerowa (farba)			Powłoka galwaniczna (chrom)			Kolor standard* Cena netto [PLN]	RAL i kolory specjalne Cena netto [PLN]	Chrom Cena netto [PLN]	Kod produktu ... Kod konfiguracji s. 308
		75/65/20°C [W]	55/45/20°C [W]	[W]	75/65/20°C [W]	55/45/20°C [W]	[W]				
600	430	244	134	300	156	84	120	461,00	575,00	1 231,00	WGMAR060043...
600	530	301	165	300	192	104	200	493,00	615,00	1 314,00	WGMAR060053...
600	630	358	196	400	228	124	200	529,00	660,00	1 395,00	WGMAR060063...
780	430	319	172	300	211	112	200	529,00	660,00	1 395,00	WGMAR078043...
780	530	393	212	400	260	137	300	559,00	699,00	1 491,00	WGMAR078053...
780	630	467	252	400	310	163	300	600,00	749,00	1 600,00	WGMAR078063...
1185	430	467	251	400	323	162	300	672,00	840,00	1 874,00	WGMAR118043...
1185	530	576	309	600	398	199	400	710,00	886,00	2 010,00	WGMAR118053...
1185	630	685	367	800	473	237	600	746,00	931,00	2 149,00	WGMAR118063...
1680	430	653	351	600	462	217	600	935,00	1 168,00	2 395,00	WGMAR168043...
1680	530	805	433	800	570	267	600	994,00	1 242,00	2 599,00	WGMAR168053...
1680	630	957	514	1000	677	317	800	1 056,00	1 319,00	2 804,00	WGMAR168063...

*Kolor standard: Biały - RAL 9016 (916), Metallic Grey (MGR), Metallic Black (MBC)

GRZEJNIK ELEKTRYCZNY

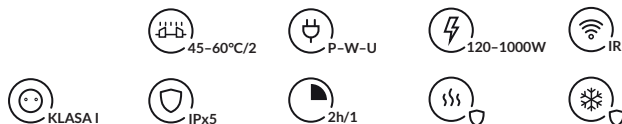
Podłączenia:



*Kolor standard: Biały - RAL 9016 (916), Metallic Grey (MGR), Metallic Black (MBC)

A ↓ [mm]	B ↔ [mm]	Moc [W]			MEG Cena netto [PLN]			MOA/DRY Cena netto [PLN] (MOA IR: +44 PLN) (MOA BLUE: +169 PLN)			ONE Cena netto [PLN] (Wersja zewnętrzna Grzałka)			REG 2 Cena netto [PLN]			REG 3 Cena netto [PLN]			SIM Cena netto [PLN]			Element grzejny TS1 Cena netto [PLN] (wymaga sterownika KTX)			Kod produktu ... Kod konfiguracji s.311
		Kolor	Chrom	Kolor standard* RAL i kolory specjalne	Kolor standard* RAL i kolory specjalne	Kolor standard* RAL i kolory specjalne	Kolor standard* RAL i kolory specjalne	Kolor standard* RAL i kolory specjalne	Kolor standard* RAL i kolory specjalne	Kolor standard* RAL i kolory specjalne	Kolor standard* RAL i kolory specjalne	Kolor standard* RAL i kolory specjalne	Kolor standard* RAL i kolory specjalne	Kolor standard* RAL i kolory specjalne	Kolor standard* RAL i kolory specjalne	Kolor standard* RAL i kolory specjalne	Kolor standard* RAL i kolory specjalne	Kolor standard* RAL i kolory specjalne	Kolor standard* RAL i kolory specjalne	Kolor standard* RAL i kolory specjalne						
600	430	300	120	740	855	1510	762	876	1532	830	944	1600	664	779	1434	696	812	1467	631	746	1401	583	697	1353	WLMAR060043...	
600	530	300	200	775	898	1596	796	920	1617	864	988	1685	698	821	1520	732	855	1552	666	789	1487	617	740	1438	WLMAR060053...	
600	630	400	200	814	945	1680	835	967	1701	903	1035	1770	737	869	1604	769	901	1637	705	836	1571	655	788	1522	WLMAR060063...	
780	430	300	200	816	948	1682	837	969	1705	906	1037	1773	739	871	1606	772	904	1639	707	839	1574	658	790	1524	WLMAR078043...	
780	530	400	300	850	990	1781	872	1011	1803	940	1079	1871	774	914	1706	807	947	1738	741	881	1672	693	832	1624	WLMAR078053...	
780	630	400	300	894	1043	1896	915	1065	1917	983	1133	1986	817	967	1819	850	999	1852	785	935	1787	736	885	1737	WLMAR078063...	
1185	430	400	300	975	1143	2178	997	1165	2199	1065	1233	2267	899	1066	2101	931	1099	2133	867	1034	2069	817	985	2020	WLMAR118043...	
1185	530	600	400	1018	1195	2319	1039	1217	2341	1107	1285	2409	941	1118	2244	975	1152	2276	909	1086	2210	860	1037	2162	WLMAR118053...	
1185	630	800	600	1060	1246	2463	1082	1267	2484	1150	1335	2553	983	1169	2386	1016	1203	2419	951	1137	2354	901	1088	2305	WLMAR118063...	
1680	430	600	600	1257	1491	2717	1279	1512	2738	1347	1581	2806	1181	1414	2641	1213	1447	2673	1149	1382	2609	1099	1332	2559	WLMAR168043...	
1680	530	800	600	1325	1573	2929	1346	1595	2951	1414	1663	3019	1249	1497	2854	1281	1530	2886	1217	1464	2821	1167	1415	2772	WLMAR168053...	
1680	630	1000	800	1395	1659	3143	1416	1681	3165	1484	1749	3233	1319	1583	3068	1352	1615	3100	1287	1550	3035	1237	1501	2986	WLMAR168063...	

Marlin One



W ZESTAWIE:

Grzejnik posiada wbudowaną grzałkę One. Funkcje Grzałki ONE: Strona 205.

POLECANE DO PODŁĄCZENIA S1 i S8:



Zestaw zintegrowany termostatyczny z rurką zanurzeniową, Chrom

WRZT5G5-CR: 504 PLN

WRZT5G6-CR: 504 PLN

Strona: 250



Zestaw maskujący zintegrowany, Chrom

TGPCR002: 110 PLN

Strona: 285



Programator TTIR1

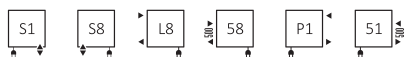
TGRTBIO01: 321 PLN

Strona: 221



GRZEJNIK WODNO-ELEKTRYCZNY / ELEKTRYCZNY:

Podłączenia:



A ⇕ [mm]	B ↔ [mm]	Powłoka epoksydowo-polimerowa (farba)			Powłoka galwaniczna (chrom)			Kolor standard* Cena netto [PLN]	RAL i kolory specjalne Cena netto [PLN]	Chrom Cena netto [PLN]	Kod produktu ... Kod konfiguracji s. 309
		75/65/20°C [W]	55/45/20°C [W]	[W]	75/65/20°C [W]	55/45/20°C [W]	[W]				
600	430	245	134	300	156	84	120	800,00	915,00	1 570,00	WZMRN060043..
600	530	301	165	300	192	104	200	832,00	955,00	1 653,00	WZMRN060053..
600	630	358	196	400	228	124	200	868,00	999,00	1 735,00	WZMRN060063..
780	430	319	172	300	211	112	200	868,00	999,00	1 735,00	WZMRN078043..
780	530	393	212	400	260	137	300	899,00	1 038,00	1 831,00	WZMRN078053...
780	630	467	252	400	310	163	300	939,00	1 088,00	1 941,00	WZMRN078063...
1185	430	467	251	400	323	162	300	1 011,00	1 179,00	2 213,00	WZMRN118043...
1185	530	576	309	600	398	199	400	1 049,00	1 226,00	2 351,00	WZMRN118053...
1185	630	685	367	800	473	237	600	1 085,00	1 272,00	2 488,00	WZMRN118063...
1680	430	653	351	600	462	217	600	1 275,00	1 508,00	2 735,00	WZMRN168043...
1680	530	805	433	800	570	267	600	1 334,00	1 583,00	2 938,00	WZMRN168053...
1680	630	957	514	1000	677	317	800	1 396,00	1 660,00	3 143,00	WZMRN168063...

*Kolor standard: Biały - RAL 9016 (916), Metallic Grey (MGR), Metallic Black (MBC)

Marlin One

GRZEJNIK ELEKTRYCZNY:

Podłączenia:



A↕ [mm]	B↔ [mm]	Moc [W]		Kolor standard* Cena netto [PLN]	RAL i kolory specjalne Cena netto [PLN]	Chrom Cena netto [PLN]	Kod produktu ... Kod konfiguracji: 310
		Kolor	Chrom				
600	430	300	120	826,00	940,00	1 596,00	WWMRN060043...
600	530	300	200	860,00	982,00	1 681,00	WWMRN060053...
600	630	400	200	898,00	1 031,00	1 765,00	WWMRN060063...
780	430	300	200	901,00	1 033,00	1 767,00	WWMRN078043...
780	530	400	300	937,00	1 076,00	1 868,00	WWMRN078053...
780	630	400	300	979,00	1 129,00	1 981,00	WWMRN078063...
1185	430	400	300	1 061,00	1 228,00	2 264,00	WWMRN118043...
1185	530	600	400	1 104,00	1 281,00	2 406,00	WWMRN118053...
1185	630	800	600	1 146,00	1 332,00	2 549,00	WWMRN118063...
1680	430	600	600	1 344,00	1 578,00	2 804,00	WWMRN168043...
1680	530	800	600	1 412,00	1 662,00	3 017,00	WWMRN168053...
1680	630	1000	800	1 482,00	1 747,00	3 232,00	WWMRN168063...

*Kolor standard: Biały - RAL 9016 (916), Metallic Grey (MGR), Metallic Black (MBC)

Michelle



Grzejnik może mieć 2 kolory. Pierwszy – kolor grzejnika – wszystkie kolory również chrom, drugi kolor maskownicy – wszystkie kolory, również chrom.

POLECANE DO PODŁĄCZENIA YL i YP:



Zestaw zespolony termostatyczny zintegrowany z trójnikiem, Chrom

WRZT5G14-CR: 651 PLN

WRZT5G15-CR: 651 PLN

Strona: 249



Zestaw maskujący zintegrowany, Chrom

TGPCR002: 110 PLN

Strona: 285

Nie zapomnij zamówić maskownicy
Strona 237



GRZEJNIK WODNY / WODNO-ELEKTRYCZNY:

Podłączenia:



PRODUKT SKŁADA SIĘ Z DWÓCH CZĘŚCI

CZĘŚĆ 1 – GRZEJNIK

A ↓ [mm]	B ↔ [mm]	Powłoka epoksydowo-polimerowa (farba)			Powłoka galwaniczna (chrom)			Grzejnik lakier Cena netto [PLN]	Grzejnik chrom Cena netto [PLN]	Kod produktu ... Kod konfiguracji s. 308
		75/65/20°C [W]	55/45/20°C [W]	[W]	75/65/20°C [W]	55/45/20°C [W]	[W]			
780	400	365	196	400	256	130	300	1 020,00	2 521,00	WGMIC078040...
780	500	455	244	400	319	162	300	1 093,00	2 770,00	WGMIC078050...
780	600	533	286	600	373	190	400	1 153,00	3 015,00	WGMIC078060...
1200	400	580	310	600	406	207	400	1 399,00	3 490,00	WGMIC120040...
1200	500	721	386	800	505	257	600	1 489,00	3 893,00	WGMIC120050...
1200	600	845	452	800	592	302	600	1 581,00	4 263,00	WGMIC120060...
1620	400	805	429	800	564	287	600	1 736,00	4 434,00	WGMIC162040...
1620	500	1000	533	1000	700	357	800	1 902,00	5 004,00	WGMIC162050...
1620	600	1172	624	1200	820	418	800	2 474,00	5 528,00	WGMIC162060...

CZĘŚĆ 2 – MASKOWNICA

A ↓ [mm]	B ↔ [mm]	Maskownica			
		RAL i kolory specjalne Cena netto [PLN]	Chrom Cena netto [PLN]	Kod produktu (wersja lewa) ... Kod konfiguracji s. 313	Kod produktu (wersja prawa) ... Kod konfiguracji s. 313
780	400	197,00	540,00	WRCMIC078L...	WRCMIC078P...
780	500	197,00	540,00	WRCMIC078L...	WRCMIC078P...
780	600	197,00	540,00	WRCMIC078L...	WRCMIC078P...

A ⇕ [mm]	B ⇔ [mm]	Maskownica			
		RAL i kolory specjalne Cena netto [PLN]	Chrom Cena netto [PLN]	Kod produktu (wersja lewa) ... Kod konfiguracji s. 313	Kod produktu (wersja prawa) ... Kod konfiguracji s. 313
1200	400	253,00	778,00	WRCMIC120L...	WRCMIC120P...
1200	500	253,00	778,00	WRCMIC120L...	WRCMIC120P...
1200	600	253,00	778,00	WRCMIC120L...	WRCMIC120P...
1620	400	313,00	1 020,00	WRCMIC162L...	WRCMIC162P...
1620	500	313,00	1 020,00	WRCMIC162L...	WRCMIC162P...
1620	600	313,00	1 020,00	WRCMIC162L...	WRCMIC162P...

GRZEJNIK ELEKTRYCZNY:

Podłączenia:



PRODUKT SKŁADA SIĘ Z DWÓCH CZĘŚCI

CZĘŚĆ 1 – GRZEJNIK

A ⇕ [mm]	B ⇔ [mm]	Moc [W]		MEG Cena netto [PLN]		MOA/DRY Cena netto [PLN] (MOAIR: +44 PLN) (MOA BLUE: +169 PLN)		ONE Cena netto [PLN] (Wersja zewnętrzna Grzałka)		REG 2 Cena netto [PLN]		REG 3 Cena netto [PLN]		SIM Cena netto [PLN]		Element grzejny TS1 Cena netto [PLN] (wymaga sterownika KTX)		Kod produktu ... Kod konfiguracji s. 311
		Kolor	Chrom	RAL i kolory specjalne	Chrom	RAL i kolory specjalne	Chrom	RAL i kolory specjalne	Chrom	RAL i kolory specjalne	Chrom	RAL i kolory specjalne	Chrom	RAL i kolory specjalne	Chrom	RAL i kolory specjalne	Chrom	
780	400	400	300	1 318	2 818	1 340	2 840	1 408	2 908	1 241	2 743	1 274	2 775	1 209	2 709	1 159	2 661	WLMIC078040...
780	500	400	300	1 397	3 073	1 419	3 095	1 487	3 163	1 320	2 996	1 353	3 029	1 288	2 964	1 239	2 914	WLMIC078050...
780	600	600	400	1 462	3 325	1 483	3 346	1 551	3 414	1 386	3 248	1 419	3 280	1 354	3 216	1 304	3 167	WLMIC078060...
1200	400	600	400	1 718	3 810	1 740	3 831	1 808	3 899	1 642	3 733	1 674	3 765	1 610	3 701	1 560	3 652	WLMIC120040...
1200	500	800	600	1 818	4 222	1 840	4 244	1 908	4 312	1 741	4 146	1 775	4 179	1 709	4 113	1 660	4 065	WLMIC120050...
1200	600	800	600	1 920	4 602	1 942	4 624	2 010	4 692	1 844	4 526	1 876	4 559	1 812	4 493	1 762	4 445	WLMIC120060...
1620	400	800	600	2 078	4 776	2 100	4 798	2 168	4 866	2 003	4 701	2 035	4 733	1 969	4 667	1 921	4 619	WLMIC162040...
1620	500	1000	800	2 258	5 359	2 279	5 381	2 347	5 449	2 182	5 284	2 214	5 316	2 149	5 250	2 100	5 202	WLMIC162050...
1620	600	1200	800	2 843	5 897	2 865	5 919	2 933	5 987	2 767	5 822	2 800	5 854	2 734	5 789	2 685	5 740	WLMIC162060...

CZĘŚĆ 2 – MASKOWNICA

A ⇕ [mm]	B ⇔ [mm]	Maskownica			
		RAL i kolory specjalne Cena netto [PLN]	Chrom Cena netto [PLN]	Kod produktu (wersja lewa) ... Kod konfiguracji s. 313	Kod produktu (wersja prawa) ... Kod konfiguracji s. 313
780	400	197,00	540,00	WRCMIC078L...	WRCMIC078P...
780	500	197,00	540,00	WRCMIC078L...	WRCMIC078P...
780	600	197,00	540,00	WRCMIC078L...	WRCMIC078P...
1200	400	253,00	778,00	WRCMIC120L...	WRCMIC120P...
1200	500	253,00	778,00	WRCMIC120L...	WRCMIC120P...
1200	600	253,00	778,00	WRCMIC120L...	WRCMIC120P...
1620	400	313,00	1 020,00	WRCMIC162L...	WRCMIC162P...
1620	500	313,00	1 020,00	WRCMIC162L...	WRCMIC162P...
1620	600	313,00	1 020,00	WRCMIC162L...	WRCMIC162P...



POLECANE DO PODŁĄCZENIA SX:



Zestaw trójosiowy termostatyczny z możliwością montażu grzałki przez zawór, Chrom

WRZTCG4-CR: 491 PLN

WRZTCG5-CR: 491 PLN


Strona: 247



Zestaw maskujący podwójny, Chrom

TGPCR001: 67 PLN

Strona: 284

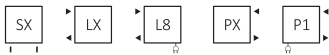


GRZEJNIK WODNY / WODNO-ELEKTRYCZNY:

Podłączenia:

Wysokość [mm] 435÷1710,

Szerokość [mm] 230÷530:



Wysokość [mm] 435÷1710,

Szerokość [mm] 430÷530:



Wysokość [mm] 710÷1710,

Szerokość [mm] 230÷530:



A ↕ [mm]	B ↔ [mm]	Powłoka epoksydowo-polimerowa (farba)			Powłoka galwaniczna (chrom)			RAL i kolory specjalne Cena netto [PLN]	Chrom Cena netto [PLN]	Kod produktu ... Kod konfiguracji s.308
		75/65/20°C [W]	55/45/20°C [W]	[W]	75/65/20°C [W]	55/45/20°C [W]	[W]			
435	430	203	106	200	142	72	120	469,00	940,00	WGMIK043043...
435	530	245	128	300	171	87	200	518,00	1 080,00	WGMIK043053...
460	230	122	64	120	85	44	120	291,00	721,00	WGMIK046023...
710	230	185	97	200	130	66	120	354,00	937,00	WGMIK071023...
735	430	337	176	400	236	120	200	564,00	1 362,00	WGMIK073043...
735	530	406	213	400	284	145	300	611,00	1 503,00	WGMIK073053...
960	230	247	130	300	173	88	200	429,00	1 163,00	WGMIK096023...
1035	430	466	245	400	326	167	300	657,00	1 692,00	WGMIK103043...
1035	530	563	295	600	394	201	400	706,00	1 879,00	WGMIK103053...
1210	230	308	162	300	216	110	200	492,00	1 380,00	WGMIK121023...
1335	430	593	312	600	415	212	400	706,00	2 067,00	WGMIK133043...
1335	530	715	376	800	501	255	600	799,00	2 348,00	WGMIK133053...
1460	230	367	193	400	257	131	300	553,00	1 593,00	WGMIK146023...
1635	430	716	377	800	501	256	600	799,00	2 442,00	WGMIK163043...
1635	530	864	454	800	605	308	600	893,00	2 771,00	WGMIK163053...
1710	230	425	224	400	298	152	300	616,00	1 811,00	WGMIK171023...

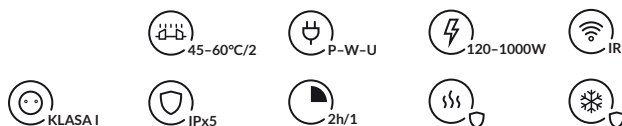
GRZEJNIK ELEKTRYCZNY:

Podłączenia:



A ↕ [mm]	B ↔ [mm]	Moc [W]		MEG Cena netto [PLN]		MOA/DRY Cena netto [PLN] (MOA/IR: + 44 PLN) (MOA/BLEUE: + 169 PLN)		ONE Cena netto [PLN] (Wersja z zewnętrzną Grzałką)		REG 2 Cena netto [PLN]		REG 3 Cena netto [PLN]		SIM Cena netto [PLN]		Element grzewczy TS1 Cena netto [PLN] (wymaga sterownika KTX)		Kod produktu ... Kod konfiguracji s. 311
		Kolor	Chrom	RAL i kolory specjalne	Chrom	RAL i kolory specjalne	Chrom	RAL i kolory specjalne	Chrom	RAL i kolory specjalne	Chrom	RAL i kolory specjalne	Chrom	RAL i kolory specjalne	Chrom	RAL i kolory specjalne	Chrom	
435	430	200	120	745	1215	767	1237	835	1305	669	1139	701	1171	637	1106	587	1057	WLMIK043043...
435	530	300	200	794	1357	817	1379	885	1447	719	1281	751	1314	686	1248	637	1199	WLMIK043053...
460	230	120	120	562	992	584	1014	652	1082	485	915	518	948	453	883	403	834	WLMIK046023...
710	230	200	120	631	1213	653	1235	721	1303	555	1137	587	1170	522	1104	472	1056	WLMIK071023...
735	430	400	200	850	1649	872	1671	940	1739	774	1573	806	1605	741	1541	693	1491	WLMIK073043...
735	530	400	300	901	1792	923	1815	991	1883	826	1717	858	1749	792	1684	744	1635	WLMIK073053...
960	230	300	200	712	1447	735	1468	803	1536	637	1370	669	1403	604	1338	555	1289	WLMIK096023...
1035	430	400	400	955	1989	977	2010	1045	2078	879	1913	912	1946	846	1880	798	1831	WLMIK103043...
1035	530	600	600	1008	2182	1030	2204	1098	2272	931	2105	964	2138	899	2073	850	2023	WLMIK103053...
1210	230	300	200	783	1669	805	1692	873	1760	707	1593	739	1626	674	1561	626	1511	WLMIK121023...
1335	430	600	400	1014	2375	1036	2397	1104	2465	938	2299	970	2332	906	2266	856	2218	WLMIK133043...
1335	530	800	600	1114	2665	1137	2686	1205	2754	1038	2588	1071	2621	1006	2556	956	2507	WLMIK133053...
1460	230	400	300	852	1892	873	1913	941	1981	775	1815	807	1847	742	1782	693	1733	WLMIK146023...
1635	430	800	600	1119	2763	1141	2785	1209	2853	1043	2686	1075	2720	1010	2654	962	2605	WLMIK163043...
1635	530	800	600	1221	3100	1242	3122	1311	3190	1144	3023	1178	3056	1112	2991	1063	2942	WLMIK163053...
1710	230	400	300	921	2114	942	2136	1010	2204	844	2038	876	2071	812	2005	763	1956	WLMIK171023...

Mike One



W ZESTAWIE:

Grzejnik posiada wbudowaną grzałkę One. Funkcje Grzałki ONE: Strona 205.

POLECANE DO PODŁĄCZENIA S1 i S8:



Zestaw zintegrowany termostacyjny z rurką zanurzeniową, Chrom

WRZT5G5-CR: 504 PLN

WRZT5G6-CR: 504 PLN

Strona: 250



Zestaw maskujący zintegrowany, Chrom

TGPCR002: 110 PLN


Strona: 285



Programator TTIR1

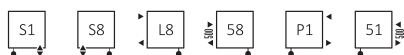
TGRTBI001: 321 PLN

Strona: 221



GRZEJNIK WODNO-ELEKTRYCZNY:

Podłączenia:



A ↕ [mm]	B ↔ [mm]	Powłoka epoksydowo-polimerowa (farba)			Powłoka galwaniczna (chrom)			RAL i kolory specjalne Cena netto [PLN]	Chrom Cena netto [PLN]	Kod produktu ... Kod konfiguracji s. 309
		75/65/20°C [W]	55/45/20°C [W]	[W]	75/65/20°C [W]	55/45/20°C [W]	[W]			
710	230	185	97	200	130	66	120	693,00	1 276,00	WZMIN071023...
735	430	337	176	400	236	120	200	903,00	1 701,00	WZMIN073043...
735	530	406	213	400	284	145	300	951,00	1 842,00	WZMIN073053...
960	230	247	130	300	173	88	200	768,00	1 502,00	WZMIN096023...
1035	430	466	245	400	326	167	300	997,00	2 031,00	WZMIN103043...
1035	530	563	295	600	394	201	400	1 045,00	2 218,00	WZMIN103053...
1210	230	308	162	300	216	110	200	832,00	1 719,00	WZMIN121023...
1335	430	593	312	600	415	212	400	1 045,00	2 406,00	WZMIN133043...
1335	530	715	376	800	501	255	600	1 138,00	2 689,00	WZMIN133053...
1460	230	367	193	400	257	131	300	893,00	1 933,00	WZMIN146023...
1635	430	716	377	800	501	256	600	1 138,00	2 783,00	WZMIN163043...
1635	530	864	454	800	605	308	600	1 232,00	3 111,00	WZMIN163053...
1710	230	425	224	400	298	152	300	955,00	2 150,00	WZMIN171023...

Mike One

GRZEJNIK ELEKTRYCZNY

Podłączenia:



A ↕ [mm]	B ↔ [mm]	Moc [W]		RAL i kolory specjalne Cena netto [PLN]	Chrom Cena netto [PLN]	Kod produktu ... Kod konfiguracji s. 310
		Kolor	Chrom			
710	230	200	120	717,00	1 299,00	WWMIN071023...
735	430	400	200	936,00	1 734,00	WWMIN073043...
735	530	400	300	988,00	1 878,00	WWMIN073053...
960	230	300	200	799,00	1 532,00	WWMIN096023...
1035	430	400	300	1 042,00	2 075,00	WWMIN103043...
1035	530	600	400	1 093,00	2 267,00	WWMIN103053...
1210	230	300	200	869,00	1 755,00	WWMIN121023...
1335	430	600	400	1 101,00	2 462,00	WWMIN133043...
1335	530	800	400	1 201,00	2 751,00	WWMIN133053...
1460	230	400	600	937,00	1 977,00	WWMIN146023...
1635	430	800	600	1 206,00	2 850,00	WWMIN163043...
1635	530	800	600	1 308,00	3 188,00	WWMIN163053...
1710	230	400	300	1 006,00	2 200,00	WWMIN171023...

Nemo



POLECANE DO PODŁĄCZENIA VP, VL, V2 i V7:



Zestaw zintegrowany odcinający, Chrom

WRZOSSC1-CR: 361 PLN


Strona: 251



Zestaw maskujący zintegrowany, Chrom

TGPCR002: 110 PLN

Strona: 285



GRZEJNIK WODNY / WODNO-ELEKTRYCZNY:

Podłączenia:



A ↕ [mm]	B ↔ [mm]	75/65/20°C [W]	55/45/20°C [W]	☉ [W]	RAL i kolory specjalne Cena netto [PLN]	Kod produktu ... Kod konfiguracji s.308
300	645	375	199	400	709,00	WGNEM030064...
300	915	533	282	600	894,00	WGNEM030091...
300	1185	690	365	800	1 080,00	WGNEM030118...
300	1455	847	448	800	1 265,00	WGNEM030145...
300	1725	1004	532	1000	1 450,00	WGNEM030172...
530	375	364	190	400	638,00	WGNEM053037...
530	645	626	327	600	906,00	WGNEM053064...
530	915	888	464	800	1 174,00	WGNEM053091...
530	1185	1150	600	1200	1 447,00	WGNEM053118...
530	1455	1412	737	1500	1 716,00	WGNEM053145...
530	1725	1675	875	1500	1 983,00	WGNEM053172...

GRZEJNIK ELEKTRYCZNY:

Podłączenia:



A ⇕ [mm]	B ↔ [mm]	Moc [W]	MEG Cena netto [PLN]	MOA/DRY Cena netto [PLN] (MOAIR: +44 PLN) (MOA BLUJE: +169 PLN)	ONE Cena netto [PLN] (Wersja z zewnętrzną Grzałką)	REG 2 Cena netto [PLN]	REG 3 Cena netto [PLN]	SIM Cena netto [PLN]	Element grzejny TS1 Cena netto [PLN] (wymaga sterownika KTX)	Kod produktu ... Kod konfiguracji s. 311
300	645	400	999,00	1 021,00	1 089,00	923,00	956,00	890,00	842,00	WLNEM030064...
300	915	600	1 198,00	1 220,00	1 288,00	1 123,00	1 155,00	1 090,00	1 041,00	WLNEM030091...
300	1185	800	1 400,00	1 422,00	1 490,00	1 323,00	1 357,00	1 291,00	1 242,00	WLNEM030118...
300	1455	800	1 599,00	1 620,00	1 689,00	1 522,00	1 555,00	1 490,00	1 440,00	WLNEM030145...
300	1725	1000	1 798,00	1 819,00	1 887,00	1 721,00	1 754,00	1 689,00	1 640,00	WLNEM030172...
530	375	400	924,00	945,00	1 014,00	847,00	880,00	815,00	766,00	WLNEM053037...
530	645	600	1 213,00	1 236,00	1 304,00	1 138,00	1 170,00	1 105,00	1 056,00	WLNEM053064...
530	915	800	1 504,00	1 525,00	1 593,00	1 427,00	1 461,00	1 395,00	1 346,00	WLNEM053091...
530	1185	1200	1 799,00	1 820,00	–	1 722,00	1 754,00	1 690,00	–	WLNEM053118...
530	1455	1500	–	–	–	–	–	1 979,00	–	WLNEM053145...
530	1725	1500	–	–	–	–	–	2 268,00	–	WLNEM053172...

Outcorner



POLECANE DO PODŁĄCZENIA SX:



Zestaw trójosiowy termostatyczny z możliwością montażu grzałki przez zawór, Chrom

 WRZTCG4-CR: 491 PLN

 WRZTCG5-CR: 491 PLN


Strona: 247



Zestaw maskujący podwójny, Chrom

TGPCR001: 67 PLN

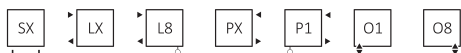
Strona: 284



GRZEJNIK WODNY / WODNO-ELEKTRYCZNY:


Podłączenia:

Wysokość [mm] 465÷1545:



Wysokość [mm] 735÷1545:



A ↕ [mm]	B ↔ [mm]	75/65/20°C [W]	55/45/20°C [W]	 [W]	RAL i kolory specjalne Cena netto [PLN]	Kod produktu ... Kod konfiguracji s.308
465	300	294	160	300	835,00	WGQON046030...
735	300	421	228	400	955,00	WGQON073030...
1005	300	547	294	600	1 074,00	WGQON100030...
1275	300	673	361	800	1 193,00	WGQON127030...
1545	300	799	428	800	1 313,00	WGQON154030...

GRZEJNIK ELEKTRYCZNY

Podłączenia:



A ↓ [mm]	B ↔ [mm]	Moc [W]	MEG Cena netto [PLN]	MOA/DRY Cena netto [PLN] (MOAIR: +44 PLN) (MOABLUJ: +169 PLN)	ONE Cena netto [PLN] (Wersja zewnętrzna Grzałka)	REG 2 Cena netto [PLN]	REG 3 Cena netto [PLN]	SIM Cena netto [PLN]	Element grzejny TS1 Cena netto [PLN] (wymaga sterownika KTX)	Kod produktu ... Kod konfiguracji s. 311
465	300	300	1 115,00	1 137,00	1 205,00	1 038,00	1 072,00	1 006,00	957,00	WLQON046030...
735	300	400	1 246,00	1 268,00	1 336,00	1 170,00	1 203,00	1 138,00	1 088,00	WLQON073030...
1005	300	600	1 376,00	1 398,00	1 466,00	1 300,00	1 332,00	1 267,00	1 218,00	WLQON100030...
1275	300	800	1 507,00	1 529,00	1 597,00	1 430,00	1 464,00	1 398,00	1 349,00	WLQON127030...
1545	300	800	1 638,00	1 660,00	1 728,00	1 562,00	1 595,00	1 530,00	1 480,00	WLQON154030...




POLECANE DO PODŁĄCZENIA SX i YX:



Zestaw regulacyjny kątowy "WOOD", Miedź szczotkowana

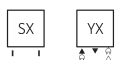
TGERME001: 735 PLN

Strona: 241



GRZEJNIK WODNY / WODNO-ELEKTRYCZNY:

Podłączenia:



Grzejnik wykonany jest z elementów miedzianych nie lakierowanych. Wieszaki drewniane w komplecie.


A ↕ [mm]	B ↔ [mm]	75/65/20°C [W]	55/45/20°C [W]	☉ [W]	Kolor standard RAW COPPER Cena netto [PLN]	Kod produktu ... Kod konfiguracji s.308
1000	431	300	165	300	3 960,00	WGPAJ100043...
1000	531	339	184	400	4 166,00	WGPAJ100053...
1000	631	380	205	400	4 470,00	WGPAJ100063...
1400	431	368	199	400	4 114,00	WGPAJ140043...
1400	531	424	227	400	4 282,00	WGPAJ140053...
1400	631	480	256	600	4 627,00	WGPAJ140063...
1800	431	437	234	400	4 254,00	WGPAJ180043...
1800	531	510	272	600	4 447,00	WGPAJ180053...
1800	631	582	310	600	4 765,00	WGPAJ180063...

Pająk E



GRZEJNIK ELEKTRYCZNY:

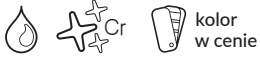
Podłączenia:



Grzejnik wykonany jest z elementów miedzianych nielakierowanych.
Wieszaki drewniane w komplecie.

A ↕ [mm]	B ↔ [mm]	Moc [W]	MEG Cena netto [PLN]	MOA/DRY Cena netto [PLN] (MOAIR: + 44 PLN) (MOABLUJE: + 169 PLN)	ONE Cena netto [PLN] (Wersja z zewnętrzną Grzałką)	REG 2 Cena netto [PLN]	REG 3 Cena netto [PLN]	SIM Cena netto [PLN]	Element grzejny TS1 Cena netto [PLN] (wymaga sterownika KTX)	Kod produktu ... Kod konfiguracji s. 311
923	431	300	4 234,00	4 256,00	4 324,00	4 158,00	4 191,00	4 125,00	4 076,00	WLPAJ092043...
923	531	400	4 403,00	4 424,00	4 492,00	4 326,00	4 358,00	4 293,00	4 244,00	WLPAJ092053...
923	631	400	4 578,00	4 599,00	4 667,00	4 501,00	4 533,00	4 468,00	4 420,00	WLPAJ092063...
1323	431	400	4 411,00	4 433,00	4 501,00	4 335,00	4 367,00	4 302,00	4 254,00	WLPAJ132043...
1323	531	400	4 543,00	4 565,00	4 633,00	4 466,00	4 499,00	4 434,00	4 384,00	WLPAJ132053...
1323	631	600	4 650,00	4 673,00	4 741,00	4 574,00	4 607,00	4 542,00	4 492,00	WLPAJ132063...
1723	431	400	4 580,00	4 601,00	4 669,00	4 503,00	4 535,00	4 471,00	4 421,00	WLPAJ172043...
1723	531	600	4 748,00	4 770,00	4 838,00	4 673,00	4 705,00	4 639,00	4 590,00	WLPAJ172053...
1723	631	600	4 931,00	4 952,00	5 020,00	4 854,00	4 886,00	4 822,00	4 772,00	WLPAJ172063...

Perła



POLECAMY:



Zestaw maskujący zintegrowany, Chrom

TGPCR002: 110 PLN

Strona: 285



Zestaw zintegrowany odcinający, Chrom

WRZOSSC1-CR: 361 PLN

Strona: 251



GRZEJNIK WODNY:

Podłączenia:



A ⇕ [mm]	B ↔ [mm]	Powłoka epoksydowo-polimerowa (farba)		Powłoka galwaniczna (chrom)		RAL i kolory specjalne Cena netto [PLN]	Chrom Cena netto [PLN]	Kod produktu ... Kod konfiguracji s. 308
		75/65/20°C [W]	55/45/20°C [W]	75/65/20°C [W]	55/45/20°C [W]			
960	500	337	178	229	119	2 509,00	3 271,00	WGPER096050...
960	600	371	198	252	134	2 596,00	3 341,00	WGPER096060...
1360	500	478	253	325	168	2 905,00	3 581,00	WGPER136050...
1360	600	528	282	359	190	3 029,00	3 699,00	WGPER136060...
1760	500	630	334	419	218	3 153,00	3 879,00	WGPER176050...
1760	600	704	377	488	260	3 276,00	3 998,00	WGPER176060...

Blok zaworowy malowany jest na kolor grzejnika. W przypadku grzejnika chromowanego, blok zaworowy także jest chromowany.

Perła E



kolor
w cenie

GRZEJNIK ELEKTRYCZNY:

Podłączenia:



A ⇕ [mm]	B ⇔ [mm]	Moc [W]		RAL i kolory specjalne Cena netto [PLN]	Chrom Cena netto [PLN]	Kod produktu ... Kod konfiguracji s.312
		Kolor	Chrom			
1360	500	284	213	3 044,00	3 834,00	WSPER136050...
1760	600	455	284	3 397,00	4 247,00	WSPER176060...

Blok zaworowy, niezależnie od wybranego koloru grzejnika, występuje zawsze w wersji chromowanej.

Pier



POLECANE DO PODŁĄCZENIA SX:



Zestaw trójosiowy termostatyczny,

Chrom

 WRZTCG1-CR: 470 PLN

 WRZTCG2-CR: 470 PLN

Strona: 246



Zestaw maskujący podwójny, Chrom

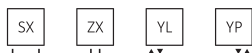
TGPCR001: 67 PLN

Strona: 284



GRZEJNIK WODNY:

Podłączenia:



A ⇄ [mm]	B ⇄ [mm]	75/65/20°C [W]	55/45/20°C [W]	RAL i kolory specjalne Cena netto [PLN]	Kod produktu ... Kod konfiguracji s.308
1380	410	564	303	1 425,00	WGB19138041...
1680	410	687	360	1 542,00	WGB19168041...
1800	580	1025	532	2 006,00	WGB19180058...

PLC V



POLECAMY:



Zestaw zintegrowany termostatyczny, Chrom

 WRZT5G1-CR: 479 PLN

 WRZT5G2-CR: 479 PLN

Strona: 248



Zestaw maskujący zintegrowany, Chrom

TGPCR002: 110 PLN

Strona: 285



GRZEJNIK WODNY:

Podłączenia:

Szerokość [mm] 263

Szerokość [mm] 463÷663:



A ⇕ [mm]	B ↔ [mm]	75/65/20°C [W]	55/45/20°C [W]	RAL i kolory specjalne Cena netto [PLN]	Kod produktu ... Kod konfiguracji s.308
1580	263	331	169	6 017,00	WGPLV158026...
1600	463	613	312	7 787,00	WGPLV160046...
1600	663	894	456	9 754,00	WGPLV160066...
1780	263	373	190	6 312,00	WGPLV178026...
1800	463	690	352	8 278,00	WGPLV180046...
1800	663	1007	514	10 244,00	WGPLV180066...

POLECAMY:



Zestaw termostacyjny kątowy, Chrom

WRZTCG3-CR: 436 PLN


Strona: 244



Zestaw maskujący podwójny, Chrom

TGPCR001: 67 PLN

Strona: 284



GRZEJNIK WODNY:

Podłączenia:



A ⇕ [mm]	B ↔ [mm]	75/65/20°C [W]	55/45/20°C [W]	RAL i kolory specjalne Cena netto [PLN]	Kod produktu ... Kod konfiguracji s.308
263	1600	341	174	7 955,00	WGPLH026160...
463	1600	622	317	9 159,00	WGPLH046160...

POC 2



POLECANE DO PODŁĄCZENIA SX:



Zestaw trójosiowy termosta-
tyczny, Chrom

WRZTCG1-CR: 470 PLN

WRZTCG2-CR: 470 PLN

Strona: 246



Zestaw maskujący podwójny,
Chrom

TGPCR001: 67 PLN

Strona: 284



Wieszak YO!

WRWYOY001*: 12 PLN


Strona: 232



Grzałka MOA IR, Chrom

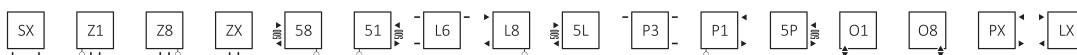
WEMOR*: 360 PLN

Strona: 212



GRZEJNIK WODNY / WODNO-ELEKTRYCZNY:

Podłączenia:



A ↓ [mm]	B ↔ [mm]	75/65/20°C [W]	55/45/20°C [W]	[W]	Kolor standard* Cena netto [PLN]	RAL i kolory specjalne Cena netto [PLN]	Kod produktu ... Kod konfiguracji s. 308
600	450	308	167	300	496,00	620,00	WGZUL060045...
600	500	342	185	400	509,00	638,00	WGZUL060050...
600	600	410	222	400	539,00	674,00	WGZUL060060...
840	450	443	239	400	583,00	728,00	WGZUL084045...
840	500	493	266	600	613,00	766,00	WGZUL084050...
840	600	590	318	600	643,00	802,00	WGZUL084060...
840	700	690	372	800	685,00	857,00	WGZUL084070...
1040	450	556	299	600	648,00	810,00	WGZUL104045...
1040	500	618	332	600	671,00	837,00	WGZUL104050...
1040	600	743	399	800	700,00	875,00	WGZUL104060...
1040	700	866	465	800	728,00	911,00	WGZUL104070...
1240	450	669	359	800	715,00	894,00	WGZUL124045...
1240	500	744	399	800	745,00	930,00	WGZUL124050...
1240	600	893	479	1000	788,00	984,00	WGZUL124060...
1240	700	1041	559	1000	832,00	1 041,00	WGZUL124070...
1400	500	844	452	800	889,00	1 112,00	WGZUL140050...
1400	600	1013	543	1000	948,00	1 184,00	WGZUL140060...
1400	700	1182	633	1200	1 021,00	1 276,00	WGZUL140070...

*Kolor standard: Biały - RAL 9016 (916), Metallic Grey (MGR), Metallic Black (MBC)

GRZEJNIK ELEKTRYCZNY

Podłączenia:



A ↕ [mm]	B ↔ [mm]	Moc [W]	MEG Cena netto [PLN]		MOA/DRY Cena netto [PLN] (MOAIR: + 44 PLN) (MOABLUJ: + 169 PLN)		ONE Cena netto [PLN] (Wersja z zewnętrzną Grzałką)		REG 2 Cena netto [PLN]		REG 3 Cena netto [PLN]		SIM Cena netto [PLN]		Element grzejny TS1 Cena netto [PLN] (wymaga sterownika KTX)		Kod produktu ... Kod konfiguracji s.311
			Kolor	Kolor standard*	RAL i kolory specjalne	Kolor standard*	RAL i kolory specjalne	Kolor standard*	RAL i kolory specjalne	Kolor standard*	RAL i kolory specjalne	Kolor standard*	RAL i kolory specjalne	Kolor standard*	RAL i kolory specjalne	Kolor standard*	
600	450	300	799	922	820	943	888	1011	722	846	754	879	690	814	641	764	WLZUL060045...
600	500	400	816	943	837	965	906	1033	739	867	772	899	707	834	657	786	WLZUL060050...
600	600	400	853	988	874	1009	942	1077	776	911	809	944	744	879	695	830	WLZUL060060...
840	450	400	900	1046	922	1068	990	1136	823	970	857	1003	791	937	742	888	WLZUL084045...
840	500	600	934	1087	955	1110	1023	1178	858	1011	890	1044	825	979	776	929	WLZUL084050...
840	600	600	975	1134	996	1156	1064	1224	898	1058	930	1090	866	1025	817	976	WLZUL084060...
840	700	800	1028	1198	1049	1220	1117	1288	951	1123	984	1155	918	1089	870	1041	WLZUL084070...
1040	450	600	979	1141	1001	1164	1069	1232	903	1065	936	1098	870	1033	821	983	WLZUL104045...
1040	500	600	1007	1174	1030	1196	1098	1264	931	1099	964	1131	899	1065	849	1017	WLZUL104050...
1040	600	800	1049	1224	1071	1246	1139	1314	972	1147	1006	1180	940	1115	891	1065	WLZUL104060...
1040	700	800	1089	1272	1111	1293	1179	1361	1014	1195	1046	1228	981	1163	931	1114	WLZUL104070...
1240	450	800	1059	1237	1080	1259	1149	1327	982	1161	1016	1194	950	1128	901	1079	WLZUL124045...
1240	500	800	1095	1280	1116	1302	1184	1370	1018	1204	1051	1237	985	1171	937	1123	WLZUL124050...
1240	600	1000	1152	1348	1173	1370	1241	1438	1075	1273	1109	1305	1043	1239	994	1191	WLZUL124060...
1240	700	1000	1210	1313	1232	1440	1300	1508	1134	1342	1167	1374	1101	1309	1052	1261	WLZUL124070...
1400	500	800	1252	1365	1274	1496	1342	1564	1176	1399	1208	1431	1143	1366	1095	1317	WLZUL140050...
1400	600	1000	1326	1446	1347	1584	1415	1652	1250	1487	1282	1519	1217	1453	1168	1404	WLZUL140060...
1400	700	1200	1414	1545	1436	1692	-	-	1339	1593	1371	1626	1305	1561	-	-	WLZUL140070...

*Kolor standard: Biały - RAL 9016 (916), Metallic Grey (MGR), Metallic Black (MBC)

Pola



POLECANE DO PODŁĄCZENIA SX:



Zestaw trójosiowy termostatyczny,

Chrom

WRZTCG1-CR: 470 PLN

WRZTCG2-CR: 470 PLN

Strona: 246



Zestaw maskujący podwójny, Chrom

TGPCR001: 67 PLN

Strona: 284



Wieszak YO!

WRWYOY001*: 12 PLN

Strona: 232



GRZEJNIK WODNY / WODNO-ELEKTRYCZNY:

Podłączenia:



A ↓ [mm]	B ↔ [mm]	Powłoka epoksydowo-polimerowa (farba)			Powłoka galwaniczna (chrom)			RAL i kolory specjalne Cena netto [PLN]	Chrom Cena netto [PLN]	Kod produktu ... Kod konfiguracji s. 308
		75/65/20°C [W]	55/45/20°C [W]	[W]	75/65/20°C [W]	55/45/20°C [W]	[W]			
780	500	392	211	400	274	140	300	551,00	1 799,00	WGPAL078050...
780	600	471	254	400	330	168	300	590,00	1 978,00	WGPAL078060...
1180	500	638	342	600	447	228	400	737,00	2 279,00	WGPAL118050...
1180	600	766	411	800	536	273	600	803,00	2 459,00	WGPAL118060...
1580	500	883	473	800	618	315	600	883,00	3 238,00	WGPAL158050...
1580	600	1061	568	1000	743	379	800	1 022,00	3 477,00	WGPAL158060...

GRZEJNIK ELEKTRYCZNY

Podłączenia:



A ↓ [mm]	B ↔ [mm]	Moc [W]		MEG Cena netto [PLN]		MOA/DRY Cena netto [PLN] (MOAIR: +44 PLN) (MOABLU: +169 PLN)		ONE Cena netto [PLN] (Wersja zewnętrzna Grzałka)		REG 2 Cena netto [PLN]		REG 3 Cena netto [PLN]		SIM Cena netto [PLN]		Element grzejny TS1 Cena netto [PLN] (wymaga sterownika KTX)		Kod produktu ... Kod konfiguracji s. 311
		Kolor	Chrom	RAL i kolory specjalne	Chrom	RAL i kolory specjalne	Chrom	RAL i kolory specjalne	Chrom	RAL i kolory specjalne	Chrom	RAL i kolory specjalne	Chrom	RAL i kolory specjalne	Chrom	RAL i kolory specjalne	Chrom	
780	500	400	300	856	2 103	877	2 125	945	2 193	780	2 027	813	2 059	747	1 994	698	1 946	WLPAL078050...
780	600	400	300	901	2 289	923	2 311	991	2 379	825	2 212	858	2 245	792	2 180	744	2 130	WLPAL078060...
1180	500	600	400	1 070	2 612	1 091	2 634	1 159	2 702	993	2 535	1 026	2 568	961	2 503	912	2 453	WLPAL118050...
1180	600	800	600	1 146	2 801	1 168	2 823	1 236	2 891	1 070	2 725	1 102	2 758	1 037	2 692	988	2 643	WLPAL118060...
1580	500	800	600	1 245	3 599	1 266	3 621	1 334	3 689	1 168	3 522	1 200	3 556	1 136	3 490	1 086	3 441	WLPAL158050...
1580	600	1000	800	1 398	3 853	1 420	3 874	1 488	3 942	1 321	3 776	1 355	3 810	1 289	3 744	1 240	3 695	WLPAL158060...

Pola One



POLECANE DO PODŁĄCZENIA S1 i S8:



Zestaw zintegrowany termostatyczny z rurką zanurzeniową, Chrom

WRZT5G5-CR: 504 PLN

WRZT5G6-CR: 504 PLN

Strona: 250



Zestaw maskujący zintegrowany, Chrom

TGPCR002: 110 PLN

Strona: 285



Wieszak YO!

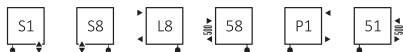
WRWYOY001*: 12 PLN



Strona: 232



GRZEJNIK WODNO-ELEKTRYCZNY:

Podłączenia:



A ↕ [mm]	B ↔ [mm]	Powłoka epoksydowo-polimerowa (farba)			Powłoka galwaniczna (chrom)			RAL i kolory specjalne Cena netto [PLN]	Chrom Cena netto [PLN]	Kod produktu ... Kod konfiguracji s.309
		75/65/20°C [W]	55/45/20°C [W]	 [W]	75/65/20°C [W]	55/45/20°C [W]	 [W]			
780	500	392	211	400	274	140	300	888,00	2 136,00	WZPAN078050...
780	600	471	254	400	330	168	300	927,00	2 315,00	WZPAN078060...
1180	500	638	342	600	447	228	400	1 073,00	2 615,00	WZPAN118050...
1180	600	766	411	800	536	273	600	1 140,00	2 794,00	WZPAN118060...
1580	500	883	473	800	618	315	600	1 220,00	3 574,00	WZPAN158050...
1580	600	1061	568	1000	743	379	800	1 359,00	3 814,00	WZPAN158060...

GRZEJNIK ELEKTRYCZNY:

Podłączenia:



A ↕ [mm]	B ↔ [mm]	Moc [W]		RAL i kolory specjalne Cena netto [PLN]	Chrom Cena netto [PLN]	Kod produktu ... Kod konfiguracji s.310
		Kolor	Chrom			
780	500	400	300	939,00	2 185,00	WWPAN078050...
780	600	400	300	984,00	2 371,00	WWPAN078060...
1180	500	600	400	1 154,00	2 695,00	WWPAN118050...
1180	600	800	600	1 231,00	2 884,00	WWPAN118060...
1580	500	800	600	1 328,00	3 683,00	WWPAN158050...
1580	600	1000	800	1 482,00	3 938,00	WWPAN158060...

Quadrus Bold



POLECANE DO PODŁĄCZENIA: ZX, Z1 I Z8:



Zestaw zintegrowany termostatyczny, Chrom

WRZT5G1-CR: 479 PLN

WRZT5G2-CR: 479 PLN


Strona: 248



Zestaw maskujący zintegrowany, Chrom

TGPCR002: 110 PLN

Strona: 285



GRZEJNIK WODNY / WODNO-ELEKTRYCZNY:

Podłączenia:



A ↕ [mm]	B ↔ [mm]	75/65/20°C [W]	55/45/20°C [W]	[W]	RAL i kolory specjalne Cena netto [PLN]	Kod produktu ... Kod konfiguracji s.308
870	450	531	285	600	1 298,00	WGQBA087045...
870	600	708	380	800	1 427,00	WGQBA087060...
1185	450	835	446	800	1 493,00	WGQBA118045...
1185	600	1113	594	1000	1 689,00	WGQBA118060...

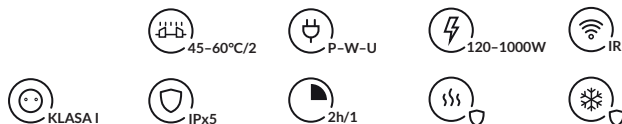
GRZEJNIK ELEKTRYCZNY

Podłączenia:



A ↕ [mm]	B ↔ [mm]	Moc [W]	MEG Cena netto [PLN]	MOA/DRY Cena netto [PLN] (MOAIR: +44 PLN) (MOABLUE: +169 PLN)	ONE Cena netto [PLN] (Wersja z zewnętrzną Grzałką)	REG 2 Cena netto [PLN]	REG 3 Cena netto [PLN]	SIM Cena netto [PLN]	Element grzejny TS1 Cena netto [PLN] (wymaga sterownika KTX)	Kod produktu ... Kod konfiguracji s.311
870	450	600	1 612,00	1 633,00	1 701,00	1 536,00	1 569,00	1 504,00	1 454,00	WLQBA087045...
870	600	800	1 755,00	1 777,00	1 845,00	1 680,00	1 712,00	1 646,00	1 598,00	WLQBA087060...
1185	450	800	1 828,00	1 849,00	1 917,00	1 751,00	1 784,00	1 719,00	1 669,00	WLQBA118045...
1185	600	1000	2 041,00	2 062,00	2 130,00	1 964,00	1 997,00	1 932,00	1 883,00	WLQBA118060...

Quadrus Bold One



W ZESTAWIE:

Grzejnik posiada wbudowaną grzałkę One. Funkcje Grzałki ONE: Strona 205.

POLECANE DO PODŁĄCZENIA S1 i S8:



Zestaw zintegrowany termostatyczny z rurką zanurzeniową, Chrom

WRZT5G5-CR: 504 PLN

WRZT5G6-CR: 504 PLN


Strona: 250



Zestaw maskujący zintegrowany, Chrom

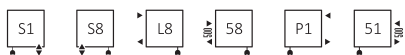
TGPCR002: 110 PLN

Strona: 285



GRZEJNIK WODNO-ELEKTRYCZNY:

Podłączenia:



A ↕ [mm]	B ↔ [mm]	75/65/20°C [W]	55/45/20°C [W]	[W]	RAL i kolory specjalne Cena netto [PLN]	Kod produktu ... Kod konfiguracji s. 309
870	450	531	285	600	1 638,00	WZQBN087045...
870	600	708	380	800	1 766,00	WZQBN087060...
1185	450	835	446	800	1 832,00	WZQBN118045...
1185	600	1113	594	1000	2 028,00	WZQBN118060...

GRZEJNIK ELEKTRYCZNY

Podłączenia:



A ↕ [mm]	B ↔ [mm]	Moc [W]	RAL i kolory specjalne Cena netto [PLN]	Kod produktu ... Kod konfiguracji s. 310
870	450	600	1 699,00	WWQBN087045...
870	600	800	1 843,00	WWQBN087060...
1185	450	800	1 915,00	WWQBN118045...
1185	600	1000	2 128,00	WWQBN118060...

Quadrus Slim



POLECANE DO PODŁĄCZENIA Z1, Z8 i ZX:



Zestaw zintegrowany termostatyczny,
Chrom

WRZT5G1-CR: 479 PLN

WRZT5G2-CR: 479 PLN

Strona: 248



Zestaw maskujący zintegrowany,
Chrom

TGPCR002: 110 PLN

Strona: 285



Grzałka REG 2, Czarny

WER2G01*: PLN200

Strona: 218



GRZEJNIK WODNY / WODNO-ELEKTRYCZNY:

Podłączenia:



A ↕ [mm]	B ↔ [mm]	75/65/20°C [W]	55/45/20°C [W]	[W]	RAL i kolory specjalne Cena netto [PLN]	Kod produktu ... Kod konfiguracji s.308
870	450	409	217	400	982,00	WGQUS087045...
870	600	559	296	600	1 047,00	WGQUS087060...
1185	450	537	278	600	1 112,00	WGQUS118045...
1185	600	733	379	800	1 244,00	WGQUS118060...

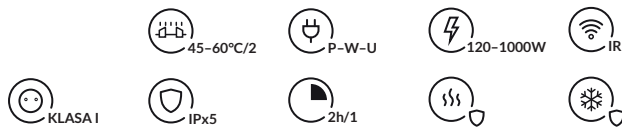
GRZEJNIK ELEKTRYCZNY

Podłączenia:



A ↕ [mm]	B ↔ [mm]	Moc [W]	MEG Cena netto [PLN]	MOA/DRY Cena netto [PLN] (MOAIR: +44 PLN) (MOABLUE: +169 PLN)	ONE Cena netto [PLN] (Wersja z zewnętrzną Grzałką)	REG 2 Cena netto [PLN]	REG 3 Cena netto [PLN]	SIM Cena netto [PLN]	Element grzejny TS1 Cena netto [PLN] (wymaga sterownika KTX)	Kod produktu ... Kod konfiguracji s.311
870	450	400	1 276,00	1 298,00	1 366,00	1 200,00	1 233,00	1 167,00	1 118,00	WLQUS087045...
870	600	600	1 347,00	1 369,00	1 437,00	1 271,00	1 303,00	1 238,00	1 190,00	WLQUS087060...
1185	450	600	1 419,00	1 440,00	1 508,00	1 342,00	1 375,00	1 309,00	1 261,00	WLQUS118045...
1185	600	800	1 558,00	1 579,00	1 647,00	1 481,00	1 515,00	1 449,00	1 400,00	WLQUS118060...

Quadrus Slim One



W ZESTAWIE:

Grzejnik posiada wbudowaną grzałkę One. Funkcje Grzałki ONE: Strona 205..

POLECANE DO PODŁĄCZENIA S1 i S8:



Zestaw zintegrowany termostatyczny z rurką zanurzeniową, Chrom

WRZT5G5-CR: 504 PLN

WRZT5G6-CR: 504 PLN

Strona: 250



Zestaw maskujący zintegrowany, Chrom

TGPCR002: 110 PLN

Strona: 285



Programator TTIR1

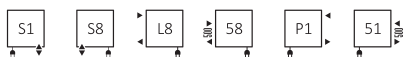
TGRTBIO01: 321 PLN

Strona: 221



GRZEJNIK WODNO-ELEKTRYCZNY:

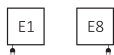
Podłączenia:



A ↕ [mm]	B ↔ [mm]	75/65/20°C [W]	55/45/20°C [W]	 [W]	RAL i kolory specjalne Cena netto [PLN]	Kod produktu ... Kod konfiguracji s. 309
870	450	409	217	400	1 322,00	WZQSN087045...
870	600	559	296	600	1 387,00	WZQSN087060...
1185	450	537	278	600	1 452,00	WZQSN118045...
1185	600	733	379	800	1 584,00	WZQSN118060...

GRZEJNIK ELEKTRYCZNY

Podłączenia:



A ↕ [mm]	B ↔ [mm]	Moc [W]	RAL i kolory specjalne Cena netto [PLN]	Kod produktu ... Kod konfiguracji s. 310
870	450	400	1 362,00	WWQSN087045...
870	600	600	1 433,00	WWQSN087060...
1185	450	600	1 505,00	WWQSN118045...
1185	600	800	1 644,00	WWQSN118060...

Retro



POLECAMY:



Zestaw maskujący podwójny, Chrom

TGPCR001: 67 PLN

Strona: 284



Zestaw kątowy regulacyjny Star, Chrom

TGERSTCR01: 493 PLN

Strona 243



GRZEJNIK WODNY / WODNO-ELEKTRYCZNY:

Podłączenia:



A ↓ [mm]	B ↔ [mm]	Powłoka epoksydowo-polimerowa (farba)			Powłoka galwaniczna (chrom)			RAL i kolory specjalne Cena netto [PLN]	Chrom Cena netto [PLN]	Kod produktu ... Kod konfiguracji s.308
		75/65/20°C [W]	55/45/20°C [W]	☺ [W]	75/65/20°C [W]	55/45/20°C [W]	☺ [W]			
430	504	115	63	120	81	44	120	679,00	1 101,00	WGRE1043050...
800	504	210	114	200	147	80	120	909,00	1 635,00	WGRE1080050...
1170	504	308	165	300	216	116	200	1 158,00	2 162,00	WGRE1117050...
1540	504	405	216	400	284	151	300	1 393,00	2 784,00	WGRE1154050...

GRZEJNIK ELEKTRYCZNY

Podłączenia:



A ↕ [mm]	B ⇔ [mm]	Moc [W]		MEG Cena netto [PLN]		MOA/DRY Cena netto [PLN] (MOAIR: + 44 PLN) (MOABLUE: + 169 PLN)		ONE Cena netto [PLN] (Wersja z zewnętrzną Grzałką)		REG 2 Cena netto [PLN]		REG 3 Cena netto [PLN]		SIM Cena netto [PLN]		Element grzejny TS1 Cena netto [PLN] (wymaga sterownika KTX)		Kod produktu ... Kod konfiguracji s. 311
		Kolor	Chrom	RAL i kolory specjalne	Chrom	RAL i kolory specjalne	Chrom	RAL i kolory specjalne	Chrom	RAL i kolory specjalne	Chrom	RAL i kolory specjalne	Chrom	RAL i kolory specjalne	Chrom	RAL i kolory specjalne	Chrom	
430	504	120	120	952	1 374	974	1 396	1 042	1 464	876	1 298	909	1 330	843	1 265	794	1 215	WLRE1043050...
800	504	200	120	1 193	1 919	1 214	1 941	1 282	2 009	1 117	1 843	1 150	1 875	1 084	1 811	1 035	1 761	WLRE1080050...
1170	504	300	200	1 454	2 457	1 476	2 479	1 544	2 547	1 377	2 382	1 411	2 414	1 345	2 348	1 296	2 300	WLRE1117050...
1540	504	400	300	1 700	3 090	1 722	3 113	1 790	3 181	1 624	3 015	1 656	3 047	1 591	2 982	1 542	2 933	WLRE1154050...

Retro S



POLECAMY:



Zestaw maskujący podwójny, Chrom

TGPCR001: 67 PLN

Strona: 284



Zestaw kątowy regulacyjny Star, Chrom

TGERSTCR01: 493 PLN

Strona 243



GRZEJNIK WODNY

Podłączenia:



A ⇕ [mm]	B ↔ [mm]	Powłoka epoksydowo-polimerowa (farba)		Powłoka galwaniczna (chrom)		RAL i kolory specjalne Cena netto [PLN]	Chrom Cena netto [PLN]	Kod produktu ... Kod konfiguracji s. 308
		75/65/20°C [W]	55/45/20°C [W]	75/65/20°C [W]	55/45/20°C [W]			
875	504	200	109	140	71	1 252,00	1 908,00	WGR1S087050...
1060	504	240	131	168	86	1 360,00	2 203,00	WGR1S106050...
1245	504	283	153	198	101	1 489,00	2 517,00	WGR1S124050...
1430	504	325	175	228	116	1 604,00	2 793,00	WGR1S143050...

Ribbon V



POLECAMY:



Zestaw zintegrowany termostatyczny, Chrom

 WRZT5G1-CR: 479 PLN

 WRZT5G2-CR: 479 PLN

Strona: 248



Zestaw maskujący zintegrowany, Chrom

TGPCR002: 110 PLN

Strona: 285



Szczotka Ribbon

TGI009 : 61 PLN

Strona 286



GRZEJNIK WODNY

Podłączenia:



A ↕ [mm]	B ↔ [mm]	75/65/20°C [W]	55/45/20°C [W]	RAL i kolory specjalne Cena netto [PLN]	Kod produktu ... Kod konfiguracji s.308
1720	290	660	330	3 083,00	WGRIB172029...
1720	390	872	436	3 590,00	WGRIB172039...
1920	390	989	499	3 795,00	WGRIB192039...
1920	490	1240	626	4 608,00	WGRIB192049...

Ribbon V E



POLECAMY:




Szczotka Ribbon

TGI009: 61 PLN

Strona: 286

GRZEJNIK ELEKTRYCZNY

Podłączenia:



A ⇕ [mm]	B ↔ [mm]	Moc [W]	MEG Cena netto [PLN]	MOA/DRY Cena netto [PLN] (MOAIR: + 44 PLN) (MOABLUE: + 169 PLN)	ONE Cena netto [PLN] (Wersja z zewnętrzną Grzałką)	REG 2 Cena netto [PLN]	REG 3 Cena netto [PLN]	SIM Cena netto [PLN]	Element grzewczy TS1 Cena netto [PLN] (wymaga sterownika KTX)	Kod produktu ... Kod konfiguracji s. 311
1800	290	600	2 481,00	2 503,00	2 571,00	2 405,00	2 437,00	2 372,00	2 324,00	WLRVE180029...
1800	390	800	3 159,00	3 181,00	3 249,00	3 083,00	3 116,00	3 050,00	3 002,00	WLRVE180039...
1800	490	1000	3 721,00	3 743,00	3 811,00	3 644,00	3 677,00	3 612,00	3 563,00	WLRVE180049...

Ribbon T



POLECAMY:



Szczotka Ribbon

TG1009: 64 PLN

Strona: 286




Zestaw zintegrowany termostatyczny z rurką zanurzeniową, Chrom

WRZT5G5-CR: 504 PLN

WRZT5G6-CR: 504 PLN

Strona: 250




Zestaw maskujący zintegrowany,

Chrom

TGPCR002: 110 PLN

Strona: 285



GRZEJNIK WODNY / WODNO-ELEKTRYCZNY

Podłączenia:



A ↕ [mm]	B ↔ [mm]	75/65/20°C [W]	55/45/20°C [W]	☺ [W]	RAL i kolory specjalne Cena netto [PLN]	Kod produktu ... Kod konfiguracji s.308
930	500	625	332	600	1 352,00	WGR2T093050...
930	600	766	409	800	1 483,00	WGR2T093060...
1210	500	803	424	800	1 695,00	WGR2T121050...
1210	600	968	510	1000	1 878,00	WGR2T121060...
1490	500	981	515	1000	1 923,00	WGR2T149050...
1490	600	1171	608	1200	2 131,00	WGR2T149060...
1770	500	1160	605	1200	2 200,00	WGR2T177050...
1770	600	1373	707	1500	2 445,00	WGR2T177060...

GRZEJNIK ELEKTRYCZNY

Podłączenia:



A ↕ [mm]	B ↔ [mm]	Moc [W]	MEG Cena netto [PLN]	MOA/DRY Cena netto [PLN] (MOAIR: +44 PLN) (MOABLUE: +169 PLN)	ONE Cena netto [PLN] (Wersja z zewnętrzną Grzałką)	REG 2 Cena netto [PLN]	REG 3 Cena netto [PLN]	SIM Cena netto [PLN]	Element grzejny TS1 Cena netto [PLN] (wymaga sterownika KTX)	Kod produktu ... Kod konfiguracji s.311
930	500	600	1 652,00	1 673,00	1 741,00	1 575,00	1 608,00	1 543,00	1 494,00	WLR2T093050...
930	600	800	1 789,00	1 811,00	1 879,00	1 713,00	1 746,00	1 680,00	1 631,00	WLR2T093060...
1210	500	800	2 007,00	2 029,00	2 097,00	1 930,00	1 963,00	1 898,00	1 849,00	WLR2T121050...
1210	600	1000	2 197,00	2 219,00	2 287,00	2 122,00	2 154,00	2 088,00	2 040,00	WLR2T121060...
1490	500	1000	2 248,00	2 270,00	2 338,00	2 171,00	2 205,00	2 139,00	2 090,00	WLR2T149050...
1490	600	1200	2 465,00	2 487,00	–	2 388,00	2 422,00	2 356,00	–	WLR2T149060...
1770	500	1200	2 536,00	2 558,00	–	2 460,00	2 493,00	2 427,00	–	WLR2T177050...
1770	600	1500	–	–	–	–	–	2 683,00	–	WLR2T177060...

Ribbon HSD



POLECANE DO PODŁĄCZENIA YP i YL:



Zestaw maskujący zintegrowany, Chrom

TGPCR002: 110 PLN

Strona: 285




Zestaw zintegrowany termostatyczny prosty, Chrom

WRZT5G3-CR: 479,00 PLN

WRZT5G4-CR: 479,00 PLN

Strona: 248



Szczotka Ribbon

TGI009: 61 PLN

Strona: 286

GRZEJNIK WODNY

Podłączenia:



A ↕ [mm]	B ↔ [mm]	75/65/20°C [W]	55/45/20°C [W]	RAL i kolory specjalne Cena netto [PLN]	Kod produktu ... Kod konfiguracji s. 308
190	1540	1207	683	4 169,00	WGHS019154...
190	1740	1364	772	4 621,00	WGHS019174...
190	1940	1420	803	5 677,00	WGHS019194...
290	1540	1609	909	5 977,00	WGHS029154...
290	1740	1818	1028	6 431,00	WGHS029174...
290	1940	2027	1146	7 185,00	WGHS029194...

Ribbon HWS



POLECANE DO PODŁĄCZENIA VP i VL:



Zestaw maskujący zintegrowany, Chrom

TGPCR002: 110 PLN

Strona: 285



Zestaw zintegrowany odcinający, Chrom

WRZOSSC1-CR: 361 PLN

Strona: 251



Szczotka Ribbon

TGIO09: 61 PLN

Strona: 286

GRZEJNIK WODNY

Podłączenia:



A ⇕ [mm]	B ⇔ [mm]	75/65/20°C [W]	55/45/20°C [W]	RAL i kolory specjalne Cena netto [PLN]	Kod produktu ... Kod konfiguracji s.308
290	1540	802	411	3 212,00	WGHWS029154...
290	1740	906	464	3 355,00	WGHWS029174...
290	1940	1010	517	3 784,00	WGHWS029194...
390	1540	990	504	3 927,00	WGHWS039154...
390	1740	1119	570	4 211,00	WGHWS039174...
390	1940	1248	636	4 784,00	WGHWS039194...
490	1540	1329	670	4 926,00	WGHWS049154...
490	1740	1501	757	5 355,00	WGHWS049174...
490	1940	1673	844	5 925,00	WGHWS049194...

Sherwood H



POLECANE DO PODŁĄCZENIA O1 i O8:



Zestaw maskujący zintegrowany, Chrom

TGPCR002: 110 PLN

Strona: 285




Zestaw zintegrowany termostatyczny z rurką zanurzeniową, Chrom

WRZT5G5-CR: 504 PLN

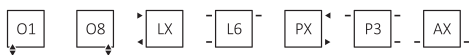
WRZT5G6-CR: 504 PLN

Strona: 250



GRZEJNIK WODNY:

Podłączenia:



A \updownarrow [mm]	B \leftrightarrow [mm]	75/65/20°C [W]	55/45/20°C [W]	RAL i kolory specjalne Cena netto [PLN]	Kod produktu ... Kod konfiguracji s. 308
330	1000	429	222	2 018,00	WGSTH033100...
330	1300	558	289	2 314,00	WGSTH033130...
330	1600	687	356	2 683,00	WGSTH033160...
330	1900	816	422	3 201,00	WGSTH033190...
440	1300	701	364	2 609,00	WGSTH044130...
440	1600	863	448	2 980,00	WGSTH044160...
440	1900	1025	532	3 498,00	WGSTH044190...
540	1600	1057	557	3 350,00	WGSTH054160...
540	1900	1255	661	3 868,00	WGSTH054190...

Sherwood V



POLECANE DO PODŁĄCZENIA Z1, Z8 i ZX:



Zestaw maskujący zintegrowany,

Chrom

TGPCR002: 110 PLN

Strona: 285



Wieszak KUKA 50, Chrom

WRWKUK001 KCRO: PLN 133

Strona: 231



Zestaw zintegrowany termostatyczny,

Chrom

WRZT5G1-CR: 479 PLN

WRZT5G2-CR: 479 PLN

Strona: 248



GRZEJNIK WODNY / WODNO-ELEKTRYCZNY:

Podłączenia:




A ↕ [mm]	B ↔ [mm]	75/65/20°C [W]	55/45/20°C [W]	⊕ [W]	RAL i kolory specjalne Cena netto [PLN]	Kod produktu ... Kod konfiguracji s.308
1000	330	478	242	600	2 067,00	WGSTV100033...
1300	330	602	303	600	2 366,00	WGSTV130033...
1300	440	803	404	800	2 739,00	WGSTV130044...
1600	330	727	365	800	2 664,00	WGSTV160033...
1600	440	969	486	1000	3 039,00	WGSTV160044...
1600	540	1190	597	1200	3 262,00	WGSTV160054...
1900	330	851	427	800	3 411,00	WGSTV190033...
1900	440	1135	569	1200	3 560,00	WGSTV190044...
1900	540	1393	698	1500	3 936,00	WGSTV190054...

Sherwood V E



GRZEJNIK ELEKTRYCZNY

Podłączenia:



A ↕ [mm]	B ↔ [mm]	Moc [W]	MEG Cena netto [PLN]	MOA/DRY Cena netto [PLN] (MOAIR: +44 PLN) (MOABLUE: +169 PLN)	ONE Cena netto [PLN] (Wersja z zewnętrzną Grzałką)	REG 2 Cena netto [PLN]	REG 3 Cena netto [PLN]	SIM Cena netto [PLN]	Element grzejny TS1 Cena netto [PLN] (wymaga sterownika KTX)	Kod produktu ... Kod konfiguracji s. 311
1000	330	600	2 169,00	2 192,00	2 260,00	2 094,00	2 126,00	2 061,00	2 011,00	WLSTV100033...
1300	330	600	2 489,00	2 510,00	2 578,00	2 412,00	2 445,00	2 380,00	2 331,00	WLSTV130033...
1300	440	800	2 900,00	2 922,00	2 990,00	2 825,00	2 857,00	2 792,00	2 743,00	WLSTV130044...
1600	330	800	2 808,00	2 831,00	2 899,00	2 733,00	2 765,00	2 700,00	2 651,00	WLSTV160033...
1600	440	1000	3 230,00	3 251,00	3 319,00	3 153,00	3 185,00	3 121,00	3 071,00	WLSTV160044...
1600	540	1200	3 474,00	3 495,00	3 563,00	3 397,00	3 431,00	3 365,00	3 316,00	WLSTV160054...
1900	330	800	3 577,00	3 599,00	3 667,00	3 501,00	3 533,00	3 468,00	3 419,00	WLSTV190033...
1900	440	1200	3 782,00	3 803,00	3 871,00	3 705,00	3 737,00	3 672,00	3 623,00	WLSTV190044...
1900	540	1500	4 180,00	4 202,00	4 270,00	4 103,00	4 137,00	4 071,00	4 022,00	WLSTV190054...

Simple



POLECANE DO PODŁĄCZENIA SX:



Zestaw trójosiowy termostatyczny,

Chrom

WRZTCG1-CR: 470 PLN

WRZTCG2-CR: 470 PLN

Strona: 246



Zestaw maskujący podwójny, Chrom

TGPCR001: 67 PLN

Strona: 284



Półka SIMPLE - Lite drewno

WRPSIM050 KBUK: 159 PLN (BUK)

WRPSIM050 KDAB: 181 PLN (DĄB)

WRPSIM050 KTEK: 428 PLN (TEK)

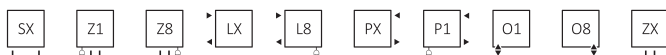
Strona: 225



GRZEJNIK WODNY / WODNO-ELEKTRYCZNY:

Podłączenia:

Wysokość [mm] 480÷1920:



Wysokość [mm] 720÷1920:



A ↓ [mm]	B ↔ [mm]	Powłoka epoksydowo-polimerowa (farba)			Powłoka galwaniczna (chrom)			RAL i kolory specjalne Cena netto [PLN]	Chrom Cena netto [PLN]	Kod produktu ... Kod konfiguracji s. 308
		75/65/20°C [W]	55/45/20°C [W]	[W]	75/65/20°C [W]	55/45/20°C [W]	[W]			
480	500	173	100	200	121	70	120	683,00	1 160,00	WGSIM048050...
600	500	217	123	200	152	86	120	796,00	1 342,00	WGSIM060050...
720	500	262	145	300	183	102	200	854,00	1 501,00	WGSIM072050...
840	500	306	167	300	214	117	200	911,00	1 707,00	WGSIM084050...
960	500	351	189	400	246	132	300	968,00	1 894,00	WGSIM096050...
1080	500	396	211	400	277	148	300	1 024,00	2 077,00	WGSIM108050...
1200	500	440	234	400	308	164	300	1 138,00	2 261,00	WGSIM120050...
1440	500	529	271	600	370	190	400	1 251,00	2 711,00	WGSIM144050...
1680	500	618	308	600	433	216	400	1 479,00	3 050,00	WGSIM168050...
1920	500	707	343	800	–	–	–	1 593,00	–	WGSIM192050...

GRZEJNIK ELEKTRYCZNY

Podłączenia:



A ↕ [mm]	B ↔ [mm]	Moc [W]		MEG Cena netto [PLN]		MOA/DRY Cena netto [PLN] (MOAIR: + 44 PLN) (MOABLUE: + 169 PLN)		ONE Cena netto [PLN] (Wersja z zewnętrzną Grzałką)		REG 2 Cena netto [PLN]		REG 3 Cena netto [PLN]		SIM Cena netto [PLN]		Element grzejny TS1 Cena netto [PLN] (wymaga sterownika KTX)		Kod produktu ... Kod konfiguracji s. 311
		Kolor	Chrom	RAL i kolory specjalne	Chrom	RAL i kolory specjalne	Chrom	RAL i kolory specjalne	Chrom	RAL i kolory specjalne	Chrom	RAL i kolory specjalne	Chrom	RAL i kolory specjalne	Chrom	RAL i kolory specjalne	Chrom	
480	500	200	120	968	1 446	990	1 468	1 058	1 536	891	1 370	925	1 402	859	1 338	810	1 288	WLSIM048050...
600	500	200	120	1 089	1 633	1 111	1 655	1 179	1 723	1 012	1 557	1 045	1 590	980	1 524	931	1 476	WLSIM060050...
720	500	300	200	1 153	1 799	1 174	1 821	1 242	1 889	1 076	1 723	1 109	1 755	1 044	1 691	995	1 641	WLSIM072050...
840	500	300	200	1 217	2 011	1 238	2 034	1 306	2 102	1 140	1 936	1 172	1 968	1 107	1 903	1 059	1 854	WLSIM084050...
960	500	400	300	1 280	2 205	1 302	2 227	1 370	2 295	1 204	2 129	1 236	2 162	1 171	2 097	1 123	2 047	WLSIM096050...
1080	500	400	300	1 344	2 396	1 366	2 419	1 434	2 487	1 267	2 320	1 300	2 353	1 235	2 288	1 186	2 238	WLSIM108050...
1200	500	400	300	1 463	2 586	1 485	2 608	1 554	2 676	1 387	2 509	1 420	2 543	1 355	2 477	1 305	2 428	WLSIM120050...
1440	500	600	400	1 591	3 050	1 613	3 072	1 681	3 140	1 515	2 975	1 547	3 007	1 482	2 941	1 433	2 893	WLSIM144050...
1680	500	600	400	1 832	3 404	1 854	3 425	1 922	3 493	1 755	3 327	1 789	3 360	1 723	3 294	1 674	3 246	WLSIM168050...
1920	500	800	–	1 960	–	1 981	–	2 049	–	1 883	–	1 916	–	1 851	–	1 802	–	WLSIM192050...

Simple One



W ZESTAWIE:

Grzejnik posiada wbudowaną grzałkę One. Funkcje Grzałki ONE: Strona 205..

POLECANE DO PODŁĄCZENIA S1 i S8:



Zestaw zintegrowany termostatyczny z rurką zanurzeniową, Chrom

WRZT5G5-CR: 504 PLN

WRZT5G6-CR: 504 PLN

Strona: 250



Zestaw maskujący zintegrowany, Chrom

TGPCR002: 110 PLN

Strona: 285




Półka SIMPLE - Lite drewno

WRPSIM050 KBUK: 159 PLN (BUK)

WRPSIM050 KDAB: 181 PLN (DĄB)

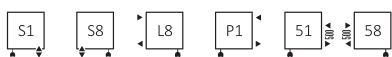
WRPSIM050 KTEK: 428 PLN (TEK)

Strona: 225



GRZEJNIK WODNO-ELEKTRYCZNY:

Podłączenia:



A ↓ [mm]	B ↔ [mm]	Powłoka epoksydowo-polimerowa (farba)			Powłoka galwaniczna (chrom)			RAL i kolory specjalne Cena netto [PLN]	Chrom Cena netto [PLN]	Kod produktu ... Kod konfiguracji s. 308
		75/65/20°C [W]	55/45/20°C [W]	[W]	75/65/20°C [W]	55/45/20°C [W]	[W]			
720	500	262	145	300	183	102	200	1 200,00	1 846,00	WZSIE072050...
840	500	306	167	300	214	117	200	1 257,00	2 052,00	WZSIE084050...
960	500	351	189	400	246	132	300	1 314,00	2 239,00	WZSIE096050...
1080	500	396	211	400	277	148	300	1 371,00	2 423,00	WZSIE108050...
1200	500	440	234	400	308	164	300	1 483,00	2 607,00	WZSIE120050...
1440	500	529	271	600	370	190	400	1 598,00	3 058,00	WZSIE144050...
1680	500	618	308	600	433	216	400	1 826,00	3 396,00	WZSIE168050...
1920	500	707	343	800	-	-	-	1 939,00	-	WZSIE192050...

Simple One

GRZEJNIK ELEKTRYCZNY

Podłączenia:



A ↕ [mm]	B ↔ [mm]	Moc [W]		RAL i kolory specjalne Cena netto [PLN]	Chrom Cena netto [PLN]	Kod produktu ... Kod konfiguracji s. 310
		Kolor	Chrom			
720	500	300	200	1 247,00	1 893,00	WWSIE072050...
840	500	300	200	1 311,00	2 106,00	WWSIE084050...
960	500	400	300	1 374,00	2 300,00	WWSIE096050...
1080	500	400	300	1 439,00	2 491,00	WWSIE108050...
1200	500	400	300	1 558,00	2 681,00	WWSIE120050...
1440	500	600	400	1 687,00	3 147,00	WWSIE144050...
1680	500	600	400	1 929,00	3 501,00	WWSIE168050...
1920	500	800	–	2 057,00	–	WWSIE192050...

Spiro

GRZEJNIK ELEKTRYCZNY

Podłączenia:



A ↕ [mm]	B ↔ [mm]	Moc [W]		RAL i kolory specjalne Cena netto [PLN]	Chrom Cena netto [PLN]	Kod produktu ... Kod konfiguracji s. 312
		Kolor	Chrom			
566	450	110	80	660,00	1 113,00	WSSPI056045...
794	450	165	110	741,00	1 344,00	WSSPI079045...
1062	450	205	130	825,00	1 576,00	WSSPI106045...

Simple DW (Ścianka działowa)



POLECANE DO PODŁĄCZENIA ZX i Z1:



Zestaw zintegrowany termostatyczny prosty, Chrom

WRZT5G3-CR: 504 PLN

WRZT5G4-CR: 504 PLN

Strona: 250



Zestaw maskujący zintegrowany, Chrom

TGPCR002: 110 PLN

Strona: 285



Półka SIMPLE - Lite drewno

WRPSIM050 KBUK: 159 PLN (BUK)

WRPSIM050 KDAB: 181 PLN (DĄB)

WRPSIM050 KTEK: 428 PLN (TEK)

Strona: 225



GRZEJNIK WODNY / WODNO-ELEKTRYCZNY:

Podłączenia:



A ↕ [mm]	B ↔ [mm]	75/65/20°C [W]	55/45/20°C [W]	[W]	RAL i kolory specjalne Cena netto [PLN]	Kod produktu ... Kod konfiguracji s. 308
1515	500	529	271	600	1 551,00	WGSDW151050...
1755	500	618	308	600	1 670,00	WGSDW175050...
1995	500	707	343	800	1 789,00	WGSDW199050...

GRZEJNIK ELEKTRYCZNY:

Podłączenia:



A ↕ [mm]	B ↔ [mm]	Moc [W]	MEG Cena netto [PLN]	MOA/DRY Cena netto [PLN] (MOAIR: +44 PLN) (MOA BLUJE: +169 PLN)	ONE Cena netto [PLN] (Wersja z zewnętrzną Grzałką)	REG 2 Cena netto [PLN]	REG 3 Cena netto [PLN]	SIM Cena netto [PLN]	Element grzejny TS1 Cena netto [PLN] (wymaga sterownika KTX)	Kod produktu ... Kod konfiguracji s. 311
1515	500	600	1 890,00	1 912,00	1 980,00	1 814,00	1 847,00	1 781,00	1 733,00	WLSDW151050...
1755	500	600	2 023,00	2 045,00	2 113,00	1 947,00	1 979,00	1 914,00	1 865,00	WLSDW175050...
1995	500	800	2 155,00	2 177,00	2 245,00	2 079,00	2 112,00	2 046,00	1 997,00	WLSDW199050...

Stand



POLECANE DO PODŁĄCZENIA SX:



Zestaw trójosiowy termostatyczny,

Chrom

WRZTCG1-CR: 470 PLN

WRZTCG2-CR: 470 PLN

Strona: 246



Zestaw maskujący podwójny, Chrom

TGPCR001: 67 PLN

Strona: 284



Półka STAND - Lite drewno

WRPSCA050 KBUK: PLN 161 (BUK)

WRPSCA050 KDAB: PLN 218 (DĄB)

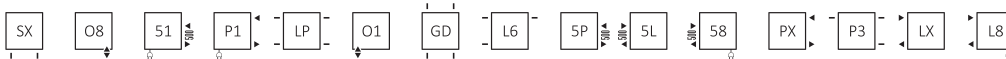
WRPSCA050 KTEK: PLN 585 (TEK)

Strona: 226



GRZEJNIK WODNY / WODNO-ELEKTRYCZNY:

Podłączenia:



A ↕ [mm]	B ↔ [mm]	75/65/20°C [W]	55/45/20°C [W]	[W]	RAL i kolory specjalne Cena netto [PLN]	Kod produktu ... Kod konfiguracji s. 308
920	300	383	207	400	1 268,00	WGSCA092030...
920	400	434	234	400	1 314,00	WGSCA092040...
920	500	486	262	600	1 360,00	WGSCA092050...
1150	300	480	259	400	1 357,00	WGSCA115030...
1150	400	547	295	600	1 416,00	WGSCA115040...
1150	500	615	331	600	1 471,00	WGSCA115050...
1380	300	577	310	600	1 477,00	WGSCA138030...
1380	400	660	355	600	1 546,00	WGSCA138040...
1380	500	743	399	800	1 615,00	WGSCA138050...
1610	300	674	362	800	1 561,00	WGSCA161030...
1610	400	773	415	800	1 635,00	WGSCA161040...
1610	500	872	468	800	1 713,00	WGSCA161050...

Stand E



POLECANE:



Półka STAND - Lite drewno
 WRPSCA050 KBUK: PLN 161 (Buk)
 WRPSCA050 KDAB: PLN 218 (Dąb)
 WRPSCA050 KTEK: PLN 585 (Tek)
 Strona: 226

GRZEJNIK ELEKTRYCZNY:

Podłączenia:



A ↓ [mm]	B ↔ [mm]	Moc [W]	MEG Cena netto [PLN]	MOA/DRY Cena netto [PLN] (MOAIR: +44 PLN) (MOABLUJ: +169 PLN)	ONE Cena netto [PLN] (Wersja zewnętrzna Grzałka)	REG 2 Cena netto [PLN]	REG 3 Cena netto [PLN]	SIM Cena netto [PLN]	Element grzejny TS1 Cena netto [PLN] (wymaga sterownika KTX)	Kod produktu ... Kod konfiguracji s. 311
920	300	300	1 639,00	1 664,00	1 739,00	1 554,00	1 590,00	1 517,00	1 462,00	WLSCA092030
920	400	400	1 694,00	1 718,00	1 794,00	1 609,00	1 645,00	1 572,00	1 517,00	WLSCA092040
920	500	400	1 748,00	1 773,00	1 848,00	1 663,00	1 699,00	1 627,00	1 572,00	WLSCA092050
1150	300	400	1 748,00	1 772,00	1 848,00	1 663,00	1 698,00	1 626,00	1 571,00	WLSCA115030
1150	400	400	1 817,00	1 841,00	1 917,00	1 732,00	1 768,00	1 695,00	1 640,00	WLSCA115040
1150	500	600	1 884,00	1 909,00	1 984,00	1 799,00	1 835,00	1 762,00	1 708,00	WLSCA115050
1380	300	400	1 887,00	1 912,00	1 988,00	1 802,00	1 839,00	1 765,00	1 710,00	WLSCA138030
1380	400	600	1 969,00	1 994,00	2 070,00	1 884,00	1 921,00	1 847,00	1 793,00	WLSCA138040
1380	500	600	2 051,00	2 076,00	2 152,00	1 966,00	2 003,00	1 929,00	1 874,00	WLSCA138050
1610	300	600	1 989,00	2 014,00	2 090,00	1 903,00	1 940,00	1 868,00	1 813,00	WLSCA161030
1610	400	600	2 078,00	2 102,00	2 179,00	1 993,00	2 030,00	1 956,00	1 901,00	WLSCA161040
1610	500	800	2 172,00	2 197,00	2 274,00	2 088,00	2 124,00	2 051,00	1 996,00	WLSCA161050

POLECANE DO PODŁĄCZENIA YL, YP, Z1, Z8 i ZX:



Zestaw zintegrowany termostatyczny,

Chrom

 WRZT5G1-CR: 479 PLN

 WRZT5G2-CR: 479 PLN

Strona: 248



Zestaw maskujący zintegrowany,

Chrom

TGPCR002: 110 PLN

Strona: 285



Półka TRIGA - Lite drewno 680 mm

WRPTRG068 KBUK: 308 PLN (BUK)

WRPTRG068 KDAB: 320 PLN (DĄB)

WRPTRG068 KTEK: 711 PLN (TEK)

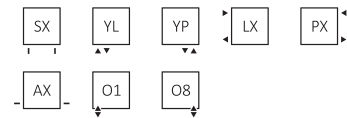
Strona: 227



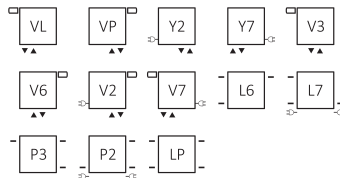
GRZEJNIK WODNY / WODNO-ELEKTRYCZNY:

Podłączenia:

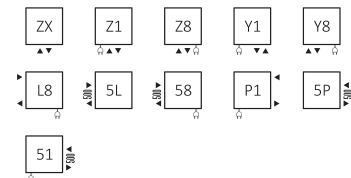
Wysokość [mm] 560÷1900:





Wysokość [mm] 560÷610:



Wysokość [mm] 900÷1900:



A ↕ [mm]	B ↔ [mm]	75/65/20°C [W]	55/45/20°C [W]	 [W]	RAL i kolory specjalne Cena netto [PLN]	Kod produktu ... Kod konfiguracji s.308
560	480	356	192	400	1 717,00	WGTRG056048...
560	680	504	272	600	2 084,00	WGTRG056068...
560	880	652	352	600	2 452,00	WGTRG056088...
560	1080	800	431	800	2 881,00	WGTRG056108...
560	1280	948	511	1000	3 372,00	WGTRG056128...
610	480	391	210	400	1 839,00	WGTRG061048...
610	680	554	298	600	2 146,00	WGTRG061068...
610	880	717	385	800	2 452,00	WGTRG061088...
610	1080	880	473	800	3 066,00	WGTRG061108...
610	1280	1043	560	1000	3 555,00	WGTRG061128...
900	380	459	242	400	1 533,00	WGTRG090038...
900	480	580	306	600	1 839,00	WGTRG090048...
900	580	701	370	800	2 146,00	WGTRG090058...
900	680	821	433	800	2 574,00	WGTRG090068...
1300	380	652	339	600	1 900,00	WGTRG130038...
1300	480	824	429	800	2 207,00	WGTRG130048...
1300	580	996	518	1000	2 574,00	WGTRG130058...
1300	680	1168	608	1200	2 881,00	WGTRG130068...
1700	380	850	437	800	2 084,00	WGTRG170038...

A ↕ [mm]	B ↔ [mm]	75/65/20°C [W]	55/45/20°C [W]	 [W]	RAL i kolory specjalne Cena netto [PLN]	Kod produktu ... Kod konfiguracji s. 308
1700	480	1074	552	1000	2 392,00	WGTRG170048...
1700	580	1298	667	1200	2 759,00	WGTRG170058...
1700	680	1521	781	1500	3 188,00	WGTRG170068...
1900	380	961	492	1000	2 268,00	WGTRG190038...
1900	480	1202	615	1200	2 574,00	WGTRG190048...
1900	580	1442	737	1500	3 004,00	WGTRG190058...
1900	680	1682	860	1500	3 433,00	WGTRG190068...

Triga E



POLECAMY:




Półka TRIGA - Lite drewno 680 mm

WRPTRG068 KBUK: 308 PLN (BUK)

WRPTRG068 KDAB: 320 PLN (DĄB)

WRPTRG068 KTEK: 711 PLN (TEK)

Strona: 227



GRZEJNIK ELEKTRYCZNY

Podłączenia:

Wysokość [mm] 900÷1900:

Wysokość 560 mm÷610:



A ↕ [mm]	B ↔ [mm]	Moc [W]	MEG Cena netto [PLN]	MOA/DRY Cena netto [PLN] (MOAIR: +44 PLN) (MOABLUE: +169 PLN)	ONE Cena netto [PLN] (Wersja zewnętrzna Grzałka)	REG 2 Cena netto [PLN]	REG 3 Cena netto [PLN]	SIM Cena netto [PLN]	Element grzejny TS1 Cena netto [PLN] (wymaga sterownika KTX)	Kod produktu ... Kod konfiguracji s. 311
560	480	400	2 054,00	2 075,00	2 143,00	1 977,00	2 009,00	1 944,00	1 895,00	WLTRG056048...
560	680	600	2 452,00	2 475,00	2 543,00	2 376,00	2 409,00	2 344,00	2 294,00	WLTRG056068...
560	880	600	2 852,00	2 874,00	2 942,00	2 776,00	2 808,00	2 744,00	2 694,00	WLTRG056088...
560	1080	800	3 314,00	3 336,00	3 404,00	3 237,00	3 270,00	3 205,00	3 155,00	WLTRG056108...
560	1280	1000	3 836,00	3 857,00	3 925,00	3 759,00	3 792,00	3 726,00	3 678,00	WLTRG056128...
610	480	400	2 182,00	2 205,00	2 273,00	2 106,00	2 139,00	2 074,00	2 024,00	WLTRG061048...
610	680	600	2 524,00	2 546,00	2 614,00	2 448,00	2 480,00	2 415,00	2 367,00	WLTRG061068...
610	880	800	2 865,00	2 886,00	2 954,00	2 788,00	2 821,00	2 756,00	2 707,00	WLTRG061088...
610	1080	800	3 512,00	3 533,00	3 601,00	3 436,00	3 468,00	3 402,00	3 354,00	WLTRG061108...
610	1280	1000	4 036,00	4 058,00	4 126,00	3 961,00	3 993,00	3 927,00	3 879,00	WLTRG061128...
900	380	400	1 892,00	1 913,00	1 981,00	1 815,00	1 848,00	1 782,00	1 734,00	WLTRG090038...
900	480	600	2 222,00	2 245,00	2 313,00	2 146,00	2 179,00	2 114,00	2 064,00	WLTRG090048...
900	580	800	2 555,00	2 576,00	2 644,00	2 479,00	2 511,00	2 446,00	2 397,00	WLTRG090058...
900	680	800	3 008,00	3 030,00	3 098,00	2 933,00	2 965,00	2 899,00	2 851,00	WLTRG090068...
1300	380	600	2 303,00	2 325,00	2 393,00	2 227,00	2 260,00	2 194,00	2 145,00	WLTRG130038...
1300	480	800	2 645,00	2 667,00	2 735,00	2 569,00	2 602,00	2 536,00	2 488,00	WLTRG130048...
1300	580	1000	3 049,00	3 071,00	3 139,00	2 974,00	3 006,00	2 940,00	2 892,00	WLTRG130058...
1300	680	1200	3 393,00	3 414,00	–	3 316,00	3 350,00	3 284,00	–	WLTRG130068...
1700	380	800	2 531,00	2 553,00	2 621,00	2 454,00	2 487,00	2 422,00	2 373,00	WLTRG170038...
1700	480	1000	2 885,00	2 907,00	2 975,00	2 808,00	2 842,00	2 776,00	2 727,00	WLTRG170048...

Triga E

A ↕ [mm]	B ↔ [mm]	Moc [W]	MEG Cena netto [PLN]	MOA/DRY Cena netto [PLN] (MOAIR: +44 PLN) (MOABLUE: +169 PLN)	ONE Cena netto [PLN] (Wersja z zewnętrzną Grzałką)	REG 2 Cena netto [PLN]	REG 3 Cena netto [PLN]	SIM Cena netto [PLN]	Element grzejny TS1 Cena netto [PLN] (wymaga sterownika KTX)	Kod produktu ... Kod konfiguracji s.311
1700	580	1200	3 300,00	3 564,00	–	3 224,00	3 257,00	3 191,00	–	WLTRG170058...
1700	680	1500	–	–	–	–	–	3 667,00	–	WLTRG170068...
1900	380	1000	2 737,00	2 759,00	2 827,00	2 661,00	2 694,00	2 628,00	2 580,00	WLTRG190038...
1900	480	1200	3 096,00	3 117,00	–	3 020,00	3 053,00	2 987,00	–	WLTRG190048...
1900	580	1500	–	–	–	–	–	3 469,00	–	WLTRG190058...
1900	680	1500	–	–	–	–	–	3 951,00	–	WLTRG190068...

Triga AN



POLECANE DO PODŁĄCZENIA ZX:



Zestaw zintegrowany termostatyczny,

Chrom

WRZT5G1-CR: 479 PLN

WRZT5G2-CR: 479 PLN

Strona: 248



Zestaw maskujący zintegrowany,

Chrom

TGPCR002: 110 PLN

Strona: 285



GRZEJNIK WODNY

Podłączenia:



A ↕ [mm]	B ↔ [mm]	75/65/20°C [W]	55/45/20°C [W]	 [W]	RAL i kolory specjalne Cena netto [PLN]	Kod produktu ... Kod konfiguracji s. 308
1700	280	953	492	1000	2 972,00	WGVER170028...
1900	280	1053	548	1000	3 210,00	WGVER190028...

Triga AN E



GRZEJNIK ELEKTRYCZNY

Podłączenia:



A ↕ [mm]	B ↔ [mm]	Moc [W]	MEG Cena netto [PLN]	MOA/DRY Cena netto [PLN] (MOA IR: +44 PLN) (MOA BLUJE: +169 PLN)	ONE Cena netto [PLN] (Wersja zewnętrzna Grzałka)	REG 2 Cena netto [PLN]	REG 3 Cena netto [PLN]	SIM Cena netto [PLN]	Element grzejny TS1 Cena netto [PLN] (wymaga sterownika KTX)	Kod produktu ... Kod konfiguracji s. 311
1700	280	1000	3 391,00	3 412,00	3 480,00	3 314,00	3 347,00	3 282,00	3 233,00	WLVER170028...
1900	280	1000	3 647,00	3 668,00	3 736,00	3 570,00	3 603,00	3 537,00	3 489,00	WLVER190028...

Triga ANC



POLECANE DO PODŁĄCZENIA YL i YP:



Zestaw zintegrowany termostatyczny,
Chrom

WRZT5G1-CR: 479 PLN

WRZT5G2-CR: 479 PLN

Strona: 248




Zestaw maskujący zintegrowany,
Chrom

TGPCR002: 110 PLN

Strona: 285

GRZEJNIK WODNY:

Podłączenia:




A ↕ [mm]	B ↔ [mm]	75/65/20°C [W]	55/45/20°C [W]	[W]	RAL i kolory specjalne Cena netto [PLN]	Kod produktu ... Kod konfiguracji s.308
1700	280	953	492	1000	3 786,00	WGVEC170028...
1900	280	1053	548	1000	4 291,00	WGVEC190028...

Triga ANC E



GRZEJNIK ELEKTRYCZNY

Podłączenia:



A ↕ [mm]	B ↔ [mm]	Moc [W]	MEG Cena netto [PLN]	MOA/DRY Cena netto [PLN] (MOA IR: +44 PLN) (MOA BLUE: +169 PLN)	ONE Cena netto [PLN] (Wersja zewnętrzna Grzałka)	REG 2 Cena netto [PLN]	REG 3 Cena netto [PLN]	SIM Cena netto [PLN]	Element grzejny TS1 Cena netto [PLN] (wymaga sterownika KTX)	Kod produktu ... Kod konfiguracji s. 311
1700	280	1000	4 205,00	4 228,00	4 296,00	4 129,00	4 162,00	4 097,00	4 047,00	WLVEC170028...
1900	280	1000	4 729,00	4 750,00	4 818,00	4 652,00	4 686,00	4 620,00	4 571,00	WLVEC190028...

Triga AW



POLECANE DO PODŁĄCZENIA ZX:



Zestaw zintegrowany termostatyczny,
Chrom

WRZT5G1-CR: 479 PLN

WRZT5G2-CR: 479 PLN

Strona: 248



Zestaw maskujący zintegrowany,
Chrom

TGPCR002: 110 PLN

Strona: 285



Wieszak ZIP V 30, Chrom

WRWZIP012 KCRO 134 PLN

Strona: 233



GRZEJNIK WODNY:

Podłączenia:




A ↕ [mm]	B ↔ [mm]	75/65/20°C [W]	55/45/20°C [W]	[W]	RAL i kolory specjalne Cena netto [PLN]	Kod produktu ... Kod konfiguracji s.308
1700	430	1122	583	1200	3 786,00	WGVRA170043...
1900	430	1255	652	1200	4 291,00	WGVRA190043...

Triga AW E



GRZEJNIK ELEKTRYCZNY

Podłączenia:



A ↕ [mm]	B ↔ [mm]	Moc [W]	MEG Cena netto [PLN]	MOA/DRY Cena netto [PLN] (MOA IR: +44 PLN) (MOA BLUJE: +169 PLN)	ONE Cena netto [PLN] (Wersja zewnętrzna Grzałka)	REG 2 Cena netto [PLN]	REG 3 Cena netto [PLN]	SIM Cena netto [PLN]	Element grzejny TS1 Cena netto [PLN] (wymaga sterownika KTX)	Kod produktu ... Kod konfiguracji s. 311
1700	430	1200	4 243,00	4 264,00	–	4 166,00	4 200,00	4 134,00	–	WLVRA170043...
1900	430	1200	4 770,00	4 791,00	–	4 694,00	4 727,00	4 661,00	–	WLVRA190043...

Triga M



POLECANE DO PODŁĄCZENIA SX:



Zestaw trójosiowy termostatyczny z możliwością montażu grzałki przez zawór, Chrom

WRZTCG4-CR: 491 PLN

WRZTCG5-CR: 491 PLN

Strona: 247



Zestaw maskujący podwójny, Chrom

TGPCR001: 67 PLN

Strona: 284



Grzałka KTX3, Chrom

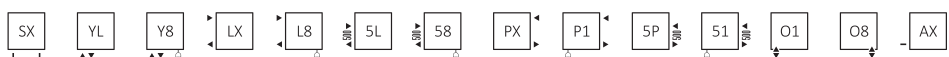
WEKT3*: 408 PLN

Strona: 208



GRZEJNIK WODNY / WODNO-ELEKTRYCZNY:

Podłączenia:



A ↕ [mm]	B ↔ [mm]	75/65/20°C [W]	55/45/20°C [W]	 [W]	RAL i kolory specjalne Cena netto [PLN]	Kod produktu ... Kod konfiguracji s.308
1700	680	646	332	600	2 365,00	WGTRL170068...
1700	780	850	437	800	2 659,00	WGTRL170078...
1700	880	1074	552	1000	3 015,00	WGTRL170088...
1900	680	721	369	800	2 542,00	WGTRL190068...
1900	780	961	492	1000	2 837,00	WGTRL190078...
1900	880	1202	615	1200	3 251,00	WGTRL190088...

Triga M E



GRZEJNIK ELEKTRYCZNY

Podłączenia:



A ↕ [mm]	B ↔ [mm]	Moc [W]	MEG Cena netto [PLN]	MOA/DRY Cena netto [PLN] (MOA IR: +44 PLN) (MOA BLUJE: +169 PLN)	ONE Cena netto [PLN] (Wersja zewnętrzna Grzałka)	REG 2 Cena netto [PLN]	REG 3 Cena netto [PLN]	SIM Cena netto [PLN]	Element grzewczy TS1 Cena netto [PLN] (wymaga sterownika KTX)	Kod produktu ... Kod konfiguracji s.311
1700	680	600	2 767,00	2 789,00	2 857,00	2 691,00	2 724,00	2 658,00	2 610,00	WLTRL170068...
1700	780	800	3 111,00	3 132,00	3 201,00	3 034,00	3 067,00	3 002,00	2 953,00	WLTRL170078...
1700	880	1000	3 514,00	3 535,00	3 603,00	3 437,00	3 469,00	3 405,00	3 355,00	WLTRL170088...
1900	680	800	2 962,00	2 985,00	3 053,00	2 886,00	2 919,00	2 854,00	2 804,00	WLTRL190068...
1900	780	1000	3 310,00	3 331,00	3 399,00	3 234,00	3 266,00	3 201,00	3 152,00	WLTRL190078...
1900	880	1200	3 777,00	3 799,00	–	3 702,00	3 734,00	3 668,00	–	WLTRL190088...

Tune HSD



POLECANE DO PODŁĄCZENIA YL i YP:



Zestaw zintegrowany termostatyczny prosty, Chrom

WRZT5G3-CR: 504 PLN

WRZT5G4-CR: 504 PLN

Strona: 250



Zestaw maskujący zintegrowany, Chrom

TGPCR002: 110 PLN

Strona: 285



GRZEJNIK WODNY:

Podłączenia:



A ↕ [mm]	B ↔ [mm]	75/65/20°C [W]	55/45/20°C [W]	RAL i kolory specjalne Cena netto [PLN]	Kod produktu ... Kod konfiguracji s. 308
300	1000	421	229	1 752,00	WGTUH030100...
300	1400	589	320	1 861,00	WGTUH030140...
390	1000	564	305	1 970,00	WGTUH039100...
390	1400	790	428	2 135,00	WGTUH039140...

Tune VWD



POLECANE DO PODŁĄCZENIA ZX:



Zestaw zintegrowany termostatyczny,

Chrom

 WRZT5G1-CR: 479 PLN

 WRZT5G2-CR: 479 PLN

Strona: 248




Zestaw maskujący zintegrowany,

Chrom

TGPCR002: 110 PLN

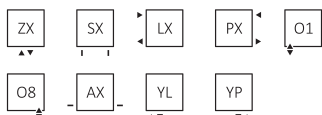
Strona: 285



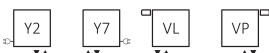
GRZEJNIK WODNY / WODNO-ELEKTRYCZNY:

Podłączenia:

Wysokość [mm] 600÷1800:




Wysokość [mm] 600:



Wysokość [mm] 1800:



A ↕ [mm]	B ↔ [mm]	75/65/20°C [W]	55/45/20°C [W]	 [W]	RAL i kolory specjalne Cena netto [PLN]	Kod produktu ... Kod konfiguracji s.308
600	590	725	378	800	2 864,00	WGTUV060059...
600	790	967	504	1000	3 581,00	WGTUV060079...
600	990	1209	630	1200	4 296,00	WGTUV060099...
600	1190	1450	756	1500	5 013,00	WGTUV060119...
600	1390	1693	883	1500	5 729,00	WGTUV060139...
600	1590	1934	1008	-	6 446,00	WGTUV060159...
1800	290	967	489	1000	2 386,00	WGTUV180029...
1800	490	1612	815	1500	3 102,00	WGTUV180049...
1800	690	2257	1141	-	4 058,00	WGTUV180069...

Tune VWD E



kolor
w cenie


GRZEJNIK ELEKTRYCZNY

Podłączenia:

Wysokość [mm] 600:



Wysokość [mm] 1800:



A ↕ [mm]	B ↔ [mm]	Moc [W]	MEG Cena netto [PLN]	MOA/DRY Cena netto [PLN] (MOA IR: +44 PLN) (MOA BLUE: +169 PLN)	ONE Cena netto [PLN] (Wersja z zewnętrzną Grzałką)	REG 2 Cena netto [PLN]	REG 3 Cena netto [PLN]	SIM Cena netto [PLN]	Element grzejny TS1 Cena netto [PLN] (wymaga sterownika KTX)	Kod produktu ... Kod konfiguracji s.311
600	590	800	3 270,00	3 291,00	3 359,00	3 194,00	3 226,00	3 161,00	3 112,00	WLTUV060059...
600	790	1000	4 035,00	4 057,00	4 125,00	3 960,00	3 992,00	3 926,00	3 878,00	WLTUV060079...
600	990	1200	4 801,00	4 823,00		4 725,00	4 758,00	4 692,00	–	WLTUV060099...
600	1190	1500	–	–	–	–	–	5 458,00	–	WLTUV060119...
600	1390	1500	–	–	–	–	–	6 225,00	–	WLTUV060139...
1800	290	1000	2 855,00	2 877,00	2 945,00	2 779,00	2 812,00	2 746,00	2 697,00	WLTUV180029...
1800	490	1500	–	–	–	–	–	3 603,00	–	WLTUV180049...

Tune VWS



POLECANE DO PODŁĄCZENIA ZX:



Zestaw zintegrowany termostatyczny,

Chrom

WRZT5G1-CR: 479 PLN

WRZT5G2-CR: 479 PLN

Strona: 248



Zestaw maskujący zintegrowany,

Chrom

TGPCR002: 110 PLN

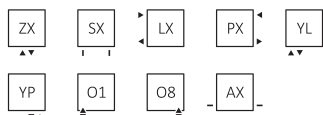
Strona: 285



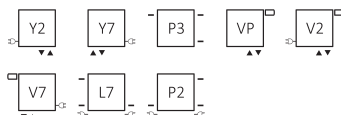
GRZEJNIK WODNY / WODNO-ELEKTRYCZNY:

Podłączenia:

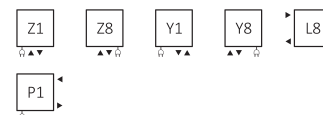
Wysokość [mm] 600÷1800:



Wysokość [mm] 600:



Wysokość [mm] 1800:




A ↕ [mm]	B ↔ [mm]	75/65/20°C [W]	55/45/20°C [W]	 [W]	RAL i kolory specjalne Cena netto [PLN]	Kod produktu ... Kod konfiguracji s. 308
600	590	450	240	400	1 778,00	WGTSV060059...
600	790	602	321	600	2 095,00	WGTSV060079...
600	990	752	401	800	2 412,00	WGTSV060099...
600	1190	902	481	1000	2 793,00	WGTSV060119...
600	1390	1053	561	1000	3 110,00	WGTSV060139...
600	1590	1203	641	1200	3 429,00	WGTSV060159...
1800	290	608	305	600	1 713,00	WGTSV180029...
1800	490	1014	509	1000	2 412,00	WGTSV180049...
1800	690	1420	713	1500	2 920,00	WGTSV180069...

Tune VWS E



GRZEJNIK ELEKTRYCZNY

Podłączenia:



A ↕ [mm]	B ↔ [mm]	Moc [W]	MEG Cena netto [PLN]	MOA/DRY Cena netto [PLN] (MOAIR: +44 PLN) (MOABLUE: +169 PLN)	ONE Cena netto [PLN] (Wersja z zewnętrzną Grzałką)	REG 2 Cena netto [PLN]	REG 3 Cena netto [PLN]	SIM Cena netto [PLN]	Element grzejny TS1 Cena netto [PLN] (wymaga sterownika KTX)	Kod produktu ... Kod konfiguracji s.311
600	590	400	2 116,00	2 138,00	2 206,00	2 040,00	2 072,00	2 007,00	1 957,00	WLTSV060059...
600	790	600	2 460,00	2 481,00	2 549,00	2 383,00	2 415,00	2 351,00	2 301,00	WLTSV060079...
600	990	800	2 803,00	2 825,00	2 893,00	2 726,00	2 760,00	2 694,00	2 645,00	WLTSV060099...
600	1190	1000	3 211,00	3 233,00	3 301,00	3 135,00	3 167,00	3 102,00	3 053,00	WLTSV060119...
600	1390	1000	3 555,00	3 576,00	3 644,00	3 478,00	3 510,00	3 446,00	3 397,00	WLTSV060139...
600	1590	1200	3 897,00	3 920,00	–	3 822,00	3 854,00	3 789,00	–	WLTSV060159...
1800	290	600	2 079,00	2 101,00	2 169,00	2 004,00	2 036,00	1 970,00	1 922,00	WLTSV180029...
1800	490	1000	2 851,00	2 872,00	2 940,00	2 774,00	2 807,00	2 742,00	2 693,00	WLTSV180049...
1800	690	1500	–	–	–	–	–	3 321,00	–	WLTSV180069...



POLECANE DO PODŁĄCZENIA ZX, Z1 i Z8:



Zestaw zintegrowany termostatyczny, Chrom

WRZT5G1-CR: 479 PLN

WRZT5G2-CR: 479 PLN

Strona: 248



Zestaw maskujący zintegrowany, Chrom

TGPCR002: 110 PLN

Strona: 285



Wieszak YO!

WRWYOY001*: 12 PLN

Strona: 232



Grzałka KTX4 BLUE, Chrom

WEK4B*: 590 PLN

Strona: 206



GRZEJNIK WODNY / WODNO-ELEKTRYCZNY:

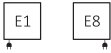
Podłączenia:



A ↓ [mm]	B ↔ [mm]	75/65/20°C [W]	55/45/20°C [W]	 [W]	Kolor standard* Cena netto [PLN]	RAL i kolory specjalne Cena netto [PLN]	Kod produktu ... Kod konfiguracji s. 308
820	440	533	288	600	729,00	911,00	WGTYT082044...
820	540	645	348	600	798,00	995,00	WGTYT082054...
820	640	755	407	800	848,00	1 059,00	WGTYT082064...
1020	440	666	358	600	864,00	1 082,00	WGTYT102044...
1020	540	806	433	800	934,00	1 166,00	WGTYT102054...
1020	640	943	507	1000	1 018,00	1 272,00	WGTYT102064...
1260	440	828	444	800	1 018,00	1 272,00	WGTYT126044...
1260	540	1002	537	1000	1 102,00	1 379,00	WGTYT126054...
1260	640	1173	628	1200	1 205,00	1 505,00	WGTYT126064...
1420	440	930	497	1000	1 102,00	1 379,00	WGTYT142044...
1420	540	1126	602	1200	1 186,00	1 483,00	WGTYT142054...
1420	640	1317	704	1200	1 306,00	1 631,00	WGTYT142064...
1780	440	1167	623	1200	1 289,00	1 612,00	WGTYT178044...
1780	540	1412	753	1500	1 408,00	1 760,00	WGTYT178054...
1780	640	1652	881	1500	1 528,00	1 908,00	WGTYT178064...

*Kolor standard: Biały - RAL 9016 (916), Metallic Grey (MGR), Metallic Black (MBC)

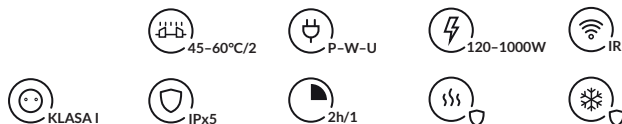
GRZEJNIK ELEKTRYCZNY



A ↕ [mm]	B ↔ [mm]	Moc [W]	MEG Cena netto [PLN]		MOA/DRY Cena netto [PLN] (MOAIR: +44 PLN) (MOABLU: +169 PLN)		ONE Cena netto [PLN] (Wersja z zewnętrzną Grzałką)		REG 2 Cena netto [PLN]		REG 3 Cena netto [PLN]		SIM Cena netto [PLN]		Element grzewczy TS1 Cena netto [PLN] (wymaga sterownika KTX)		Kod produktu ... Kod konfiguracji s. 311
			Kolor	Kolor standard*	RAL i kolory specjalne	Kolor standard*	RAL i kolory specjalne	Kolor standard*	RAL i kolory specjalne	Kolor standard*	RAL i kolory specjalne	Kolor standard*	RAL i kolory specjalne	Kolor standard*	RAL i kolory specjalne	Kolor standard*	
820	440	600	1062	1245	1085	1266	1153	1334	987	1168	1019	1200	954	1136	904	1086	WLTYT082044...
820	540	600	1143	1342	1165	1363	1233	1431	1068	1265	1100	1299	1034	1233	985	1184	WLTYT082054...
820	640	800	1208	1419	1230	1441	1298	1509	1131	1343	1165	1375	1099	1311	1050	1261	WLTYT082064...
1020	440	600	1220	1437	1241	1458	1309	1527	1143	1360	1176	1393	1111	1328	1062	1279	WLTYT102044...
1020	540	800	1305	1538	1328	1560	1396	1628	1230	1463	1262	1495	1197	1429	1147	1381	WLTYT102054...
1020	640	1000	1408	1662	1429	1683	1497	1751	1331	1585	1363	1618	1299	1552	1250	1504	WLTYT102064...
1260	440	800	1393	1646	1414	1668	1482	1736	1316	1570	1349	1603	1284	1537	1235	1489	WLTYT126044...
1260	540	1000	1497	1774	1520	1795	1588	1863	1422	1697	1454	1731	1389	1665	1340	1616	WLTYT126054...
1260	640	1200	1620	1921	1642	2052	-	-	1544	1844	1576	1878	1511	1812	-	-	WLTYT126064...
1420	440	1000	1495	1771	1517	1792	1585	1860	1419	1695	1451	1727	1386	1662	1336	1613	WLTYT142044...
1420	540	1200	1603	1900	1625	1922	-	-	1527	1824	1560	1857	1494	1791	-	-	WLTYT142054...
1420	640	1200	1746	2073	1768	2095	-	-	1670	1996	1703	2029	1638	1964	-	-	WLTYT142064...
1780	440	1200	1714	2036	1736	2058	-	-	1638	1961	1670	1993	1605	1927	-	-	WLTYT178044...
1780	540	1500	-	-	-	-	-	-	-	-	-	-	1753	2105	-	-	WLTYT178054...
1780	640	1500	-	-	-	-	-	-	-	-	-	-	1902	2284	-	-	WLTYT178064...

*Kolor standard: Biały - RAL 9016 (916), Metallic Grey (MGR), Metallic Black (MBC)

Tytus One



W ZESTAWIE:

Grzejnik posiada wbudowaną grzałkę One. Funkcje Grzałki ONE: Strona 205..

POLECANE DO PODŁĄCZENIA S1 i S8:



Zestaw zintegrowany termostacyjny z rurką zanurzeniową, Chrom

WRZT5G5-CR: 504 PLN

WRZT5G6-CR: 504 PLN

Strona: 250



Zestaw maskujący zintegrowany, Chrom

TGPCR002: 110 PLN

Strona: 285



Wieszak YO!

WRWYOY001*: 12 PLN

Strona: 232



Programator TTIR1

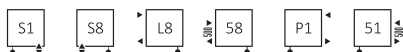
TGRTBI001: 321 PLN

Strona: 221



GRZEJNIK WODNO-ELEKTRYCZNY:

Podłączenia:



A ↕ [mm]	B ↔ [mm]	75/65/20°C [W]	55/45/20°C [W]	 [W]	Kolor standard* Cena netto [PLN]	RAL i kolory specjalne Cena netto [PLN]	Kod produktu ... Kod konfiguracji s.309
820	440	533	288	600	1 065,00	1 247,00	WZTYN082044...
820	540	645	348	600	1 133,00	1 332,00	WZTYN082054...
820	640	755	407	800	1 184,00	1 396,00	WZTYN082064...
1020	440	666	358	600	1 201,00	1 419,00	WZTYN102044...
1020	540	806	433	800	1 269,00	1 503,00	WZTYN102054...
1020	640	943	507	1000	1 354,00	1 609,00	WZTYN102064...
1260	440	828	444	800	1 354,00	1 609,00	WZTYN126044...
1260	540	1002	537	1000	1 438,00	1 716,00	WZTYN126054...
1420	440	930	497	1000	1 438,00	1 716,00	WZTYN142044...

*Kolor standard: Biały - RAL 9016 (916), Metallic Grey (MGR), Metallic Black (MBC)

Tytus One

GRZEJNIK ELEKTRYCZNY

Podłączenia:



A ↕ [mm]	B ↔ [mm]	Moc [W]	Kolor standard* Cena netto [PLN]	RAL i kolory specjalne Cena netto [PLN]	Kod produktu ... Kod konfiguracji s. 310
820	440	600	1 145,00	1 327,00	WWTYN082044...
820	540	600	1 227,00	1 426,00	WWTYN082054...
820	640	800	1 292,00	1 503,00	WWTYN082064...
1020	440	600	1 304,00	1 520,00	WWTYN102044...
1020	540	800	1 390,00	1 623,00	WWTYN102054...
1020	640	1000	1 493,00	1 747,00	WWTYN102064...
1260	440	800	1 477,00	1 731,00	WWTYN126044...
1260	540	1000	1 583,00	1 859,00	WWTYN126054...
1420	440	1000	1 579,00	1 856,00	WWTYN142044...

*Kolor standard: Biały - RAL 9016 (916), Metallic Grey (MGR), Metallic Black (MBC)

POLECANE DO PODŁĄCZENIA ZX, Z1 i Z8:



Zestaw zintegrowany termostatyczny, Chrom

 WRZT5G1-CR: 479 PLN

 WRZT5G2-CR: 479 PLN

Strona: 248



Zestaw maskujący zintegrowany, Chrom

TGPCR002: 110 PLN

Strona: 285



Grzałka KTX4 BLUE, Chrom

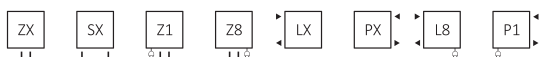
WEK4B*: 590 PLN

Strona: 206

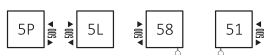



GRZEJNIK WODNY / WODNO-ELEKTRYCZNY:

Podłączenia:



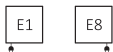
Wysokość [mm] 750÷1710:



A ↕ [mm]	B ↔ [mm]	75/65/20°C [W]	55/45/20°C [W]	 [W]	RAL i kolory specjalne Cena netto [PLN]	Kod produktu ... Kod konfiguracji s. 308
510	400	165	90	200	633,00	WGVPA051040...
510	500	194	106	200	691,00	WGVPA051050...
510	600	223	122	200	722,00	WGVPA051060...
750	400	240	130	200	756,00	WGVPA075040...
750	500	263	143	300	829,00	WGVPA075050...
750	600	326	177	300	870,00	WGVPA075060...
990	400	315	170	300	881,00	WGVPA099040...
990	500	372	201	400	968,00	WGVPA099050...
990	600	428	231	400	1 019,00	WGVPA099060...
1230	400	386	208	400	1 003,00	WGVPA123040...
1230	500	456	245	400	1 106,00	WGVPA123050...
1230	600	525	283	600	1 165,00	WGVPA123060...
1470	400	462	248	400	1 132,00	WGVPA147040...
1470	500	546	293	600	1 248,00	WGVPA147050...
1470	600	629	337	600	1 315,00	WGVPA147060...
1710	400	537	287	600	1 258,00	WGVPA171040...
1710	500	634	339	600	1 389,00	WGVPA171050...
1710	600	730	391	800	1 466,00	WGVPA171060...

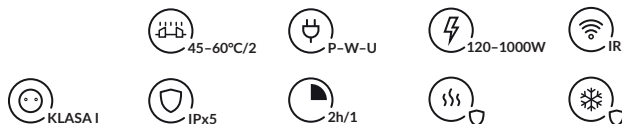
GRZEJNIK ELEKTRYCZNY

Podłączenia:



A ↕ [mm]	B ↔ [mm]	Moc [W]	MEG Cena netto [PLN]	MOA/DRY Cena netto [PLN] (MOAIR: + 44 PLN) (MOABLUE: + 169 PLN)	ONE Cena netto [PLN] (Wersja z zewnętrzną Grzałką)	REG 2 Cena netto [PLN]	REG 3 Cena netto [PLN]	SIM Cena netto [PLN]	Element grzejny TS1 Cena netto [PLN] (wymaga sterownika KTX)	Kod produktu ... Kod konfiguracji s. 311
510	400	200	943,00	967,00	1 044,00	858,00	894,00	821,00	766,00	WLVPA051040...
510	500	200	1 002,00	1 026,00	1 102,00	916,00	953,00	881,00	826,00	WLVPA051050...
510	600	200	1 036,00	1 060,00	1 137,00	951,00	988,00	914,00	859,00	WLVPA051060...
750	400	200	1 076,00	1 100,00	1 177,00	991,00	1 026,00	954,00	899,00	WLVPA075040...
750	500	300	1 151,00	1 176,00	1 251,00	1 065,00	1 102,00	1 029,00	975,00	WLVPA075050...
750	600	300	1 195,00	1 220,00	1 295,00	1 110,00	1 146,00	1 073,00	1 019,00	WLVPA075060...
990	400	300	1 209,00	1 233,00	1 309,00	1 124,00	1 160,00	1 087,00	1 032,00	WLVPA099040...
990	500	400	1 300,00	1 325,00	1 400,00	1 214,00	1 251,00	1 178,00	1 124,00	WLVPA099050...
990	600	400	1 355,00	1 379,00	1 455,00	1 269,00	1 305,00	1 233,00	1 178,00	WLVPA099060...
1230	400	400	1 342,00	1 366,00	1 442,00	1 257,00	1 292,00	1 220,00	1 165,00	WLVPA123040...
1230	500	400	1 449,00	1 474,00	1 549,00	1 363,00	1 400,00	1 327,00	1 272,00	WLVPA123050...
1230	600	600	1 511,00	1 535,00	1 612,00	1 426,00	1 462,00	1 389,00	1 334,00	WLVPA123060...
1470	400	400	1 479,00	1 504,00	1 579,00	1 394,00	1 430,00	1 357,00	1 303,00	WLVPA147040...
1470	500	600	1 600,00	1 625,00	1 700,00	1 515,00	1 551,00	1 478,00	1 424,00	WLVPA147050...
1470	600	600	1 672,00	1 697,00	1 773,00	1 587,00	1 624,00	1 550,00	1 496,00	WLVPA147060...
1710	400	600	1 614,00	1 639,00	1 714,00	1 529,00	1 565,00	1 492,00	1 438,00	WLVPA171040...
1710	500	600	1 751,00	1 776,00	1 852,00	1 666,00	1 703,00	1 630,00	1 575,00	WLVPA171050...
1710	600	800	1 834,00	1 858,00	1 935,00	1 749,00	1 786,00	1 712,00	1 657,00	WLVPA171060...

Vipera One



POLECANE DO PODŁĄCZENIA S1 i S8:



Zestaw zintegrowany termostatyczny z rurką zanurzeniową, Chrom

WRZT5G5-CR: 504 PLN

WRZT5G6-CR: 504 PLN

Strona: 250



Zestaw maskujący zintegrowany, Chrom

TGPCR002: 110 PLN

Strona: 285



Programator TTIR1

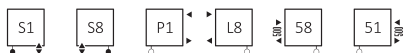
TGRTBIO01: 321 PLN


Strona: 221



GRZEJNIK WODNO-ELEKTRYCZNY:

Podłączenia:

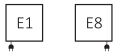


A ↕ [mm]	B ↔ [mm]	75/65/20°C [W]	55/45/20°C [W]	 [W]	RAL i kolory specjalne Cena netto [PLN]	Kod produktu ... Kod konfiguracji s. 309
750	400	240	130	200	1 009,00	WZVPN075040...
750	500	263	143	300	1 083,00	WZVPN075050...
750	600	326	177	300	1 124,00	WZVPN075060...
990	400	315	170	300	1 133,00	WZVPN099040...
990	500	372	201	400	1 221,00	WZVPN099050...
990	600	428	231	400	1 272,00	WZVPN099060...
1230	400	386	208	400	1 257,00	WZVPN123040...
1230	500	456	245	400	1 360,00	WZVPN123050...
1230	600	525	283	600	1 417,00	WZVPN123060...
1470	400	462	248	400	1 385,00	WZVPN147040...
1470	500	546	293	600	1 501,00	WZVPN147050...
1470	600	629	337	600	1 568,00	WZVPN147060...
1710	400	537	287	600	1 510,00	WZVPN171040...
1710	500	634	339	600	1 642,00	WZVPN171050...
1710	600	730	391	800	1 719,00	WZVPN171060...

Vipera One

GRZEJNIK ELEKTRYCZNY

Podłączenia:



A ↕ [mm]	B ↔ [mm]	Moc [W]	RAL i kolory specjalne Cena netto [PLN]	Kod produktu ... Kod konfiguracji s. 310
750	400	200	1 061,00	WWVPN075040...
750	500	300	1 138,00	WWVPN075050...
750	600	300	1 184,00	WWVPN075060...
990	400	300	1 199,00	WWVPN099040...
990	500	400	1 292,00	WWVPN099050...
990	600	400	1 348,00	WWVPN099060...
1230	400	400	1 338,00	WWVPN123040...
1230	500	400	1 447,00	WWVPN123050...
1230	600	600	1 511,00	WWVPN123060...
1470	400	400	1 480,00	WWVPN147040...
1470	500	600	1 604,00	WWVPN147050...
1470	600	600	1 679,00	WWVPN147060...
1710	400	600	1 620,00	WWVPN171040...
1710	500	600	1 761,00	WWVPN171050...
1710	600	800	1 846,00	WWVPN171060...

POLECANE DO PODŁĄCZENIA SX:



Zestaw trójosiowy termos-
tacyjny z możliwością
montażu grzałki przez zawór,

Chrom

WRZTCG4-CR: 491 PLN

WRZTCG5-CR: 491 PLN

Strona: 247



Zestaw maskujący podwójny,

Chrom

TGPCR001: 67 PLN

Strona: 284



Wieszak

HAPPY SHARK

300 mm – WRWH1A024:
58 PLN

400 mm – WRWH1A034:
58 PLN

500 mm – WRWH1A044:
58 PLN

600 mm – WRWH1A054:
58 PLN

Strona: 235



Wieszak

HAPPY RABBIT

300 mm – WRWH1B024:
58 PLN

400 mm – WRWH1B034:
58 PLN

500 mm – WRWH1B044:
58 PLN

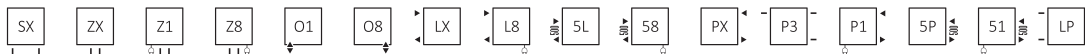
600 mm – WRWH1B054:
58 PLN

Strona: 235



GRZEJNIK WODNY / WODNO-ELEKTRYCZNY:

Podłączenia:



A ⇕ [mm]	B ⇕ [mm]	Powłoka epoksydowo-polimerowa (farba)			Powłoka galwaniczna (chrom)			RAL i kolory specjalne Cena netto [PLN]	Chrom Cena netto [PLN]	Kod produktu ... Kod konfiguracji s. 308
		75/65/20°C [W]	55/45/20°C [W]	[W]	75/65/20°C [W]	55/45/20°C [W]	[W]			
670	300	185	100	200	130	70	120	437,00	853,00	WGVOV067030...
670	400	230	124	200	161	87	200	479,00	1 002,00	WGVOV067040...
670	500	275	148	300	193	104	200	525,00	1 151,00	WGVOV067050...
670	600	320	172	300	224	120	200	589,00	1 301,00	WGVOV067060...
910	300	240	130	200	168	91	200	507,00	1 099,00	WGVOV091030...
910	400	295	159	300	207	111	200	558,00	1 289,00	WGVOV091040...
910	500	350	189	400	245	132	300	613,00	1 480,00	WGVOV091050...
910	600	405	218	400	284	153	300	692,00	1 691,00	WGVOV091060...
1150	300	300	162	300	210	113	200	584,00	1 345,00	WGVOV115030...
1150	400	366	197	400	256	138	300	641,00	1 577,00	WGVOV115040...
1150	500	433	233	400	303	163	300	708,00	1 830,00	WGVOV115050...
1150	600	501	269	600	351	188	400	800,00	2 062,00	WGVOV115060...
1390	300	356	192	400	249	134	300	655,00	1 591,00	WGVOV139030...
1390	400	434	234	400	304	164	300	721,00	1 865,00	WGVOV139040...
1390	500	512	275	600	358	193	400	798,00	2 158,00	WGVOV139050...
1390	600	590	316	600	413	221	400	904,00	2 453,00	WGVOV139060...
1630	300	414	223	400	290	156	300	727,00	1 817,00	WGVOV163030...
1630	400	503	270	600	352	189	400	804,00	2 172,00	WGVOV163040...
1630	500	592	318	600	414	223	400	889,00	2 508,00	WGVOV163050...
1630	600	681	365	800	477	256	400	1 012,00	2 843,00	WGVOV163060...

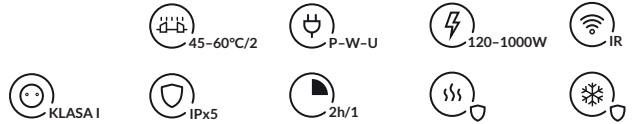
GRZEJNIK ELEKTRYCZNY

Podłączenia:



A ↕ [mm]	B ↔ [mm]	Moc [W]		MEG Cena netto [PLN]		MOA/DRY Cena netto [PLN] (MOAIR: + 44 PLN) (MOABLUE: + 169 PLN)		ONE Cena netto [PLN] (Wersja z zewnętrzną Grzałką)		REG 2 Cena netto [PLN]		REG 3 Cena netto [PLN]		SIM Cena netto [PLN]		Element grzejny TS1 Cena netto [PLN] (wymaga sterownika KTX)		Kod produktu ... Kod konfiguracji s. 311
		Kolor	Chrom	RAL i kolory specjalne	Chrom	RAL i kolory specjalne	Chrom	RAL i kolory specjalne	Chrom	RAL i kolory specjalne	Chrom	RAL i kolory specjalne	Chrom	RAL i kolory specjalne	Chrom	RAL i kolory specjalne	Chrom	
670	300	200	120	715	1130	737	1152	805	1220	640	1053	672	1087	606	1021	558	972	WLVOV067030...
670	400	200	200	760	1282	781	1304	849	1372	683	1206	717	1238	651	1173	602	1125	WLVOV067040...
670	500	300	200	809	1435	831	1456	899	1524	733	1358	766	1390	700	1326	652	1276	WLVOV067050...
670	600	300	200	875	1587	897	1609	965	1677	799	1510	831	1543	766	1478	717	1428	WLVOV067060...
910	300	200	200	792	1383	814	1404	882	1473	717	1307	749	1340	683	1275	634	1225	WLVOV091030...
910	400	300	200	845	1577	867	1600	935	1668	769	1502	802	1534	736	1469	687	1420	WLVOV091040...
910	500	400	300	906	1772	927	1794	995	1862	829	1696	861	1728	796	1664	747	1614	WLVOV091050...
910	600	400	300	988	1988	1009	2009	1077	2077	912	1911	944	1943	879	1879	830	1829	WLVOV091060...
1150	300	300	200	876	1637	898	1658	966	1726	800	1560	832	1593	767	1528	718	1479	WLVOV115030...
1150	400	400	300	937	1873	960	1895	1028	1963	861	1798	894	1830	829	1764	779	1716	WLVOV115040...
1150	500	400	300	1009	2130	1031	2153	1099	2221	934	2055	966	2087	900	2022	852	1973	WLVOV115050...
1150	600	600	400	1105	2368	1127	2389	1195	2457	1030	2291	1062	2324	996	2259	948	2209	WLVOV115060...
1390	300	400	300	954	1889	977	1912	1045	1980	879	1814	911	1846	846	1781	796	1732	WLVOV139030...
1390	400	400	300	1024	2169	1046	2191	1114	2259	949	2092	981	2125	915	2060	867	2011	WLVOV139040...
1390	500	600	400	1106	2468	1129	2490	1197	2558	1031	2393	1063	2425	998	2359	949	2311	WLVOV139050...
1390	600	600	400	1221	2769	1242	2790	1311	2858	1144	2692	1177	2724	1112	2659	1062	2610	WLVOV139060...
1630	300	400	300	1033	2123	1055	2144	1123	2212	957	2046	990	2078	925	2014	875	1965	WLVOV163030...
1630	400	600	400	1115	2484	1138	2507	1206	2575	1039	2409	1072	2441	1007	2376	957	2327	WLVOV163040...
1630	500	600	400	1208	2827	1230	2848	1298	2916	1132	2751	1165	2784	1099	2718	1050	2669	WLVOV163050...
1630	600	800	400	1338	3169	1359	3191	1427	3259	1261	3093	1293	3125	1228	3060	1179	3012	WLVOV163060...

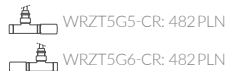
Vivo One



POLECANE DO PODŁĄCZENIA S1 i S8:



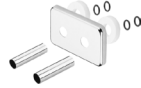
Zestaw zintegrowany termostatyczny z rurką zanurzeniową, Chrom



WRZT5G5-CR: 482 PLN

WRZT5G6-CR: 482 PLN

Strona: 250



Zestaw maskujący zintegrowany, Chrom

TGPCR002: 110 PLN

Strona: 285



Wieszak HAPPY SHARK

300 mm - WRWH1A024: 58 PLN

400 mm - WRWH1A034: 58 PLN

500 mm - WRWH1A044: 58 PLN

600 mm - WRWH1A054: 58 PLN

Strona: 235



Wieszak HAPPY RABBIT

300 mm - WRWH1B024: 58 PLN

400 mm - WRWH1B034: 58 PLN

500 mm - WRWH1B044: 58 PLN

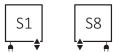
600 mm - WRWH1B054: 58 PLN

Strona: 235



GRZEJNIK WODNO-ELEKTRYCZNY:

Podłączenia:



A ⇕ [mm]	B ↔ [mm]	Powłoka epoksydowo-polimerowa (farba)			Powłoka galwaniczna (chrom)			RAL i kolory specjalne Cena netto [PLN]	Chrom Cena netto [PLN]	Kod produktu ... Kod konfiguracji s. 309
		75/65/20°C [W]	55/45/20°C [W]	☺ [W]	75/65/20°C [W]	55/45/20°C [W]	☺ [W]			
670	300	185	100	200	130	70	120	791,00	1 205,00	WZVON067030...
670	400	230	124	200	161	87	200	831,00	1 354,00	WZVON067040...
670	500	275	148	300	193	104	200	880,00	1 504,00	WZVON067050...
670	600	320	172	300	224	120	200	941,00	1 654,00	WZVON067060...
910	300	240	130	200	168	91	200	860,00	1 451,00	WZVON091030...
910	400	295	159	300	207	111	200	910,00	1 642,00	WZVON091040...
910	500	350	189	400	245	132	300	966,00	1 832,00	WZVON091050...
910	600	405	218	400	284	153	300	1 045,00	2 045,00	WZVON091060...
1150	300	300	162	300	210	113	200	937,00	1 697,00	WZVON115030...
1150	400	366	197	400	256	138	300	994,00	1 929,00	WZVON115040...
1150	500	433	233	400	303	163	300	1 061,00	2 182,00	WZVON115050...
1150	600	501	269	600	351	188	400	1 152,00	2 414,00	WZVON115060...
1390	300	356	192	400	249	134	300	1 009,00	1 944,00	WZVON139030...
1390	400	434	234	400	304	164	300	1 073,00	2 217,00	WZVON139040...
1390	500	512	275	600	358	193	400	1 150,00	2 511,00	WZVON139050...
1390	600	590	316	600	413	221	400	1 259,00	2 806,00	WZVON139060...
1630	300	414	223	400	290	156	300	1 079,00	2 169,00	WZVON163030...
1630	400	503	270	600	352	189	400	1 156,00	2 526,00	WZVON163040...
1630	500	592	318	600	414	223	400	1 242,00	2 861,00	WZVON163050...
1630	600	681	365	800	477	256	400	1 365,00	3 197,00	WZVON163060...

GRZEJNIK ELEKTRYCZNY:

Podłączenia:



A↕ [mm]	B↔ [mm]	Moc [W]		RAL i kolory specjalne Cena netto [PLN]	Chrom Cena netto [PLN]	Kod produktu ... Kod konfiguracji s. 310
		Kolor	Chrom			
670	300	200	120	815,00	1 230,00	WWVON067030
670	400	200	200	859,00	1 382,00	WWVON067040
670	500	300	200	910,00	1 534,00	WWVON067050
670	600	300	200	975,00	1 686,00	WWVON067060
910	300	200	200	893,00	1 483,00	WWVON091030
910	400	300	200	945,00	1 679,00	WWVON091040
910	500	400	300	1 005,00	1 873,00	WWVON091050
910	600	400	300	1 088,00	2 088,00	WWVON091060
1150	300	300	200	976,00	1 737,00	WWVON115030
1150	400	400	300	1 038,00	1 975,00	WWVON115040
1150	500	400	300	1 111,00	2 231,00	WWVON115050
1150	600	600	400	1 207,00	2 469,00	WWVON115060
1390	300	400	300	1 056,00	1 991,00	WWVON139030
1390	400	400	300	1 126,00	2 270,00	WWVON139040
1390	500	600	400	1 208,00	2 571,00	WWVON139050
1390	600	600	400	1 322,00	2 870,00	WWVON139060
1630	300	400	300	1 134,00	2 224,00	WWVON163030
1630	400	600	400	1 218,00	2 587,00	WWVON163040
1630	500	600	400	1 311,00	2 929,00	WWVON163050
1630	600	800	400	1 440,00	3 272,00	WWVON163060

Warp S



POLECANE DO PODŁĄCZENIA GD:



Zestaw zespolony termostatyczny zintegrowany z trójnikiem, Chrom

WRZT5G14-CR: 651 PLN

WRZT5G15-CR: 651 PLN

Strona: 249



Zestaw maskujący zintegrowany, Chrom

TGPCR002: 110 PLN

Strona: 285



Grzałka MOA, Chrom

WEMOA*: 314 PLN

Strona: 213



180°

GRZEJNIK WODNY / WODNO-ELEKTRYCZNY:

Podłączenia:



A ↕ [mm]	B ↔ [mm]	75/65/20°C [W]	55/45/20°C [W]	[W]	RAL i kolory specjalne Cena netto [PLN]	Kod produktu ... Kod konfiguracji s. 308
655	500	450	241	400	900,00	WGWAS065050...
655	600	506	271	600	1 014,00	WGWAS065060...
785	500	551	297	600	1 113,00	WGWAS078050...
785	600	653	351	600	1 235,00	WGWAS078060...
915	500	643	346	600	1 257,00	WGWAS091050...
915	600	761	408	800	1 370,00	WGWAS091060...
1110	500	764	406	800	1 387,00	WGWAS111050...
1110	600	857	456	800	1 557,00	WGWAS111060...
1695	500	1167	620	1200	2 037,00	WGWAS169050...
1695	600	1310	696	1200	2 311,00	WGWAS169060...

GRZEJNIK ELEKTRYCZNY:

Podłączenia:



A ↕ [mm]	B ↔ [mm]	Moc [W]	MEG Cena netto [PLN]	MOA/DRY Cena netto [PLN] (MOAIR: +44 PLN) (MOABLUJ: +169 PLN)	ONE Cena netto [PLN] (Wersja z zewnętrzną Grzałką)	REG 2 Cena netto [PLN]	REG 3 Cena netto [PLN]	SIM Cena netto [PLN]	Element grzejny TS1 Cena netto [PLN] (wymaga sterownika KTX)	Kod produktu ... Kod konfiguracji s. 311
915	500	600	1 501,00	1 517,00	1 568,00	1 443,00	1 468,00	1 419,00	1 382,00	WLWAS091050...
915	600	800	1 624,00	1 641,00	1 692,00	1 566,00	1 591,00	1 542,00	1 505,00	WLWAS091060...
1110	500	800	1 727,00	1 750,00	1 818,00	1 652,00	1 684,00	1 619,00	1 570,00	WLWAS111050...
1110	600	800	1 910,00	1 932,00	2 000,00	1 833,00	1 867,00	1 801,00	1 752,00	WLWAS111060...
1695	500	1200	2 425,00	2 447,00	–	2 348,00	2 382,00	2 316,00	–	WLWAS169050...
1695	600	1200	2 718,00	2 739,00	–	2 641,00	2 673,00	2 609,00	–	WLWAS169060...

Warp T



POLECANE DO PODŁĄCZENIA ZX, Z1 i Z8:



Zestaw zintegrowany termostatyczny,
Chrom

WRZT5G1-CR: 479 PLN

WRZT5G2-CR: 479 PLN

Strona: 248



Zestaw maskujący zintegrowany,
Chrom

TGPCR002: 110 PLN

Strona: 285



Grzałka KTX4 BLUE, Chrom

WEK4B*: 590 PLN

Strona: 206



GRZEJNIK WODNY / WODNO-ELEKTRYCZNY:

Podłączenia:



A ↓ [mm]	B ↔ [mm]	75/65/20°C [W]	55/45/20°C [W]	[W]	RAL i kolory specjalne Cena netto [PLN]	Kod produktu ... Kod konfiguracji s. 308
655	500	325	176	300	652,00	WGWA065050...
655	600	383	208	400	700,00	WGWA065060...
785	500	400	217	400	825,00	WGWA078050...
785	600	470	255	400	874,00	WGWA078060...
915	500	475	257	400	939,00	WGWA091050...
915	600	555	300	600	998,00	WGWA091060...
1110	500	553	298	600	995,00	WGWA111050...
1110	600	650	350	600	1 055,00	WGWA111060...
1695	500	846	453	800	1 429,00	WGWA169050...
1695	600	1000	535	1000	1 529,00	WGWA169060...

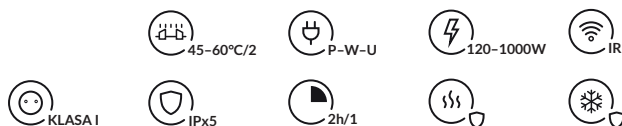
GRZEJNIK ELEKTRYCZNY

Podłączenia:



A ↓ [mm]	B ↔ [mm]	Moc [W]	MEG Cena netto [PLN]	MOA/DRY Cena netto [PLN] (MOAIR: +44 PLN) (MOABLUE: +169 PLN)	ONE Cena netto [PLN] (Wersja z zewnętrzną Grzałką)	REG 2 Cena netto [PLN]	REG 3 Cena netto [PLN]	SIM Cena netto [PLN]	Element grzejny TS1 Cena netto [PLN] (wymaga sterownika KTX)	Kod produktu ... Kod konfiguracji s. 311
655	500	300	942,00	964,00	1 032,00	866,00	898,00	833,00	783,00	WLWA065050...
655	600	400	994,00	1 016,00	1 084,00	918,00	951,00	886,00	836,00	WLWA065060...
785	500	400	1 336,00	1 358,00	1 426,00	1 260,00	1 292,00	1 227,00	1 178,00	WLWA078050...
785	600	400	1 402,00	1 424,00	1 492,00	1 327,00	1 359,00	1 293,00	1 245,00	WLWA078060...
915	500	400	1 489,00	1 510,00	1 578,00	1 412,00	1 444,00	1 380,00	1 330,00	WLWA091050...
915	600	600	1 568,00	1 589,00	1 657,00	1 491,00	1 524,00	1 458,00	1 410,00	WLWA091060...
1110	500	600	1 308,00	1 330,00	1 398,00	1 232,00	1 264,00	1 199,00	1 150,00	WLWA111050...
1110	600	600	1 374,00	1 396,00	1 464,00	1 298,00	1 330,00	1 265,00	1 215,00	WLWA111060...
1695	500	800	1 774,00	1 795,00	1 863,00	1 697,00	1 731,00	1 665,00	1 616,00	WLWA169050...
1695	600	1000	1 883,00	1 905,00	1 973,00	1 806,00	1 840,00	1 774,00	1 725,00	WLWA169060...

Warp T One



W ZESTAWIE:

Grzejnik posiada wbudowaną grzałkę One. Funkcje Grzałki ONE: Strona 205..

POLECANE DO PODŁĄCZENIA S1 i S8:



Zestaw zintegrowany termostatyczny z rurką zanurzeniową, Chrom

WRZT5G5-CR: 504 PLN

WRZT5G6-CR: 504 PLN

Strona: 250



Zestaw maskujący zintegrowany, Chrom

TGPCR002: 110 PLN

Strona: 285



Programator TTIR1

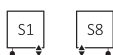
TGRTBI001: 310 PLN

Strona: 221.



GRZEJNIK WODNO-ELEKTRYCZNY:

Podłączenia:



A \updownarrow [mm]	B \leftrightarrow [mm]	75/65/20°C [W]	55/45/20°C [W]	 [W]	RAL i kolory specjalne Cena netto [PLN]	Kod produktu ... Kod konfiguracji s. 309
655	500	325	176	300	1 004,00	WZWTN065050...
655	600	383	208	400	1 053,00	WZWTN065060...
785	500	400	217	400	1 140,00	WZWTN078050...
785	600	470	254	400	1 193,00	WZWTN078060...
915	500	475	257	400	1 257,00	WZWTN091050...
915	600	555	300	600	1 317,00	WZWTN091060...
1110	500	553	298	600	1 347,00	WZWTN111050...
1110	600	650	350	600	1 407,00	WZWTN111060...
1695	500	846	453	800	1 782,00	WZWTN169050...
1695	600	1000	535	1000	1 881,00	WZWTN169060...

GRZEJNIK ELEKTRYCZNY

Podłączenia:



A \updownarrow [mm]	B \leftrightarrow [mm]	Moc [W]	RAL i kolory specjalne Cena netto [PLN]	Kod produktu ... Kod konfiguracji s. 310
785	500	400	1 204,00	WWWWTN078050...
785	600	400	1 264,00	WWWWTN078060...
915	500	400	1 331,00	WWWWTN091050...
915	600	600	1 401,00	WWWWTN091060...
1110	500	600	1 410,00	WWWWTN111050...
1110	600	600	1 477,00	WWWWTN111060...
1695	500	800	1 878,00	WWWWTN169050...
1695	600	1000	1 989,00	WWWWTN169060...

Warp T Bold



POLECANE DO PODŁĄCZENIA ZX, Z1 i Z8:



Zestaw zintegrowany termostatyczny,
Chrom

WRZT5G1-CR: 479 PLN

WRZT5G2-CR: 479 PLN

Strona: 248



Zestaw maskujący zintegrowany,
Chrom

TGPCR002: 110 PLN

Strona: 285



Grzałka KTX4, Chrom

WEKT4*: 408 PLN

Strona: 207



GRZEJNIK WODNY / WODNO-ELEKTRYCZNY:

Podłączenia:



A ↕ [mm]	B ↔ [mm]	75/65/20°C [W]	55/45/20°C [W]	[W]	RAL i kolory specjalne Cena netto [PLN]	Kod produktu ... Kod konfiguracji s.308
655	500	460	249	400	823,00	WGWTB065050...
655	600	545	294	600	908,00	WGWTB065060...
785	500	551	297	600	968,00	WGWTB078050...
785	600	663	351	600	1 076,00	WGWTB078060...
915	500	643	346	600	1 161,00	WGWTB091050...
915	600	761	408	800	1 275,00	WGWTB091060...
1110	500	780	419	800	1 290,00	WGWTB111050...
1110	600	924	491	1000	1 407,00	WGWTB111060...
1695	500	1190	636	1200	1 888,00	WGWTB169050...
1695	600	1410	746	1500	2 079,00	WGWTB169060...

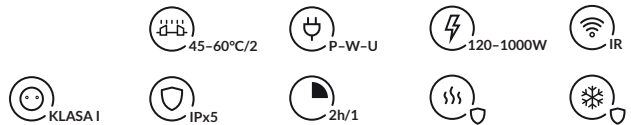
GRZEJNIK ELEKTRYCZNY

Podłączenia:



A ↕ [mm]	B ↔ [mm]	Moc [W]	MEG Cena netto [PLN]	MOA/DRY Cena netto [PLN] (MOAIR: +44 PLN) (MOABLUE: +169 PLN)	ONE Cena netto [PLN] (Wersja z zewnętrzną Grzałką)	REG 2 Cena netto [PLN]	REG 3 Cena netto [PLN]	SIM Cena netto [PLN]	Element grzejny TS1 Cena netto [PLN] (wymaga sterownika KTX)	Kod produktu ... Kod konfiguracji s.311
655	500	400	1 130,00	1 152,00	1 220,00	1 053,00	1 086,00	1 021,00	971,00	WLWTB065050...
655	600	600	1 220,00	1 242,00	1 311,00	1 144,00	1 177,00	1 112,00	1 062,00	WLWTB065060...
785	500	600	1 631,00	1 654,00	1 722,00	1 556,00	1 588,00	1 523,00	1 474,00	WLWTB078050...
785	600	800	1 754,00	1 777,00	1 845,00	1 679,00	1 711,00	1 646,00	1 597,00	WLWTB078060...
1110	500	800	1 630,00	1 653,00	1 721,00	1 555,00	1 587,00	1 522,00	1 473,00	WLWTB111050...
1110	600	1000	1 761,00	1 782,00	1 851,00	1 685,00	1 718,00	1 652,00	1 603,00	WLWTB111060...
1695	500	1200	2 277,00	2 299,00	–	2 200,00	2 233,00	2 168,00	–	WLWTB169050...
1695	600	1500	–	–	–	–	–	2 379,00	–	WLWTB169060...

Warp T Bold One



W ZESTAWIE:

Grzejnik posiada wbudowaną grzałkę One. Funkcje Grzałki ONE: Strona 205..

POLECANE DO PODŁĄCZENIA S1 i S8:

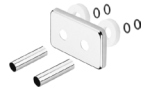


Zestaw zintegrowany termostatyczny z rurką zanurzeniową, Chrom

WRZT5G5-CR: 504 PLN

WRZT5G6-CR: 504 PLN

Strona: 250



Zestaw maskujący zintegrowany, Chrom

TGPCR002: 110 PLN

Strona: 285



Programator TTIR1

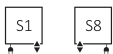
TGRTBIO01: 321 PLN

Strona: 221



GRZEJNIK WODNO-ELEKTRYCZNY:

Podłączenia:



A ↕ [mm]	B ↔ [mm]	75/65/20°C [W]	55/45/20°C [W]	 [W]	RAL i kolory specjalne Cena netto [PLN]	Kod produktu ... Kod konfiguracji s. 309
655	500	460	249	400	1 177,00	WZWBN065050...
655	600	545	294	600	1 260,00	WZWBN065060...
785	500	563	303	600	1 336,00	WZWBN078050...
785	600	676	255	800	1 429,00	WZWBN078060...
915	500	667	358	800	1 491,00	WZWBN091050...
915	600	800	429	800	1 603,00	WZWBN091060...
1110	500	780	419	800	1 642,00	WZWBN111050...
1110	600	924	491	1000	1 760,00	WZWBN111060...

GRZEJNIK ELEKTRYCZNY

Podłączenia:



A ↕ [mm]	B ↔ [mm]	Moc [W]	RAL i kolory specjalne Cena netto [PLN]	Kod produktu ... Kod konfiguracji s. 310
785	500	600	1 536,00	WWWBN078050...
785	600	800	1 651,00	WWWBN078060...
915	500	800	1 720,00	WWWBN915050...
915	600	800	1 858,00	WWWBN915060...
1110	500	800	1 735,00	WWWBN111050...
1110	600	1000	1 866,00	WWWBN111060...

POLECANE DO PODŁĄCZENIA Z1, Z8, ZX:



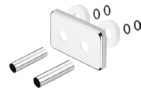
Zestaw zintegrowany termostatyczny,

Chrom

WRZT5G1-CR: 479 PLN

WRZT5G2-CR: 479 PLN

Strona: 248



Zestaw maskujący zintegrowany,

Chrom

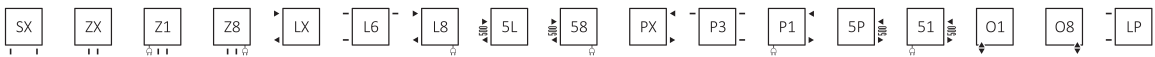
TGPCR002: 110 PLN

Strona: 285



GRZEJNIK WODNY / WODNO-ELEKTRYCZNY:

Podłączenia:



A ↓ [mm]	B ↔ [mm]	Powłoka epoksydowo-polimerowa (farba)			Powłoka galwaniczna (chrom)			RAL i kolory specjalne Cena netto [PLN]	Chrom Cena netto [PLN]	Kod produktu ... Kod konfiguracji s. 308
		75/65/20°C [W]	55/45/20°C [W]	[W]	75/65/20°C [W]	55/45/20°C [W]	[W]			
600	500	248	134	300	174	94	200	982,00	1 563,00	WGZIG060050...
835	500	320	172	300	224	120	200	1 104,00	1 950,00	WGZIG083050...
1070	500	406	218	400	284	153	300	1 228,00	2 340,00	WGZIG107050...
1310	500	490	263	600	343	184	400	1 411,00	2 725,00	WGZIG131050...
1545	500	581	311	600	407	218	400	1 657,00	3 113,00	WGZIG154050...
1780	500	627	335	600	439	235	400	1 965,00	3 503,00	WGZIG178050...

GRZEJNIK ELEKTRYCZNY

Podłączenia:

E1

E8

A ↕ [mm]	B ↔ [mm]	Moc [W]		MEG Cena netto [PLN]		MOA/DRY Cena netto [PLN] (MOAIR: + 44 PLN) (MOABLUE: + 169 PLN)		ONE Cena netto [PLN] (Wersja z zewnętrzną Grzałką)		REG 2 Cena netto [PLN]		REG 3 Cena netto [PLN]		SIM Cena netto [PLN]		Element grzejny TS1 Cena netto [PLN] (wymaga sterownika KTX)		Kod produktu ... Kod konfiguracji s. 311
		Kolor	Chrom	RAL i kolory specjalne	Chrom	RAL i kolory specjalne	Chrom	RAL i kolory specjalne	Chrom	RAL i kolory specjalne	Chrom	RAL i kolory specjalne	Chrom	RAL i kolory specjalne	Chrom	RAL i kolory specjalne	Chrom	
600	500	300	200	1 278	1 859	1 300	1 881	1 368	1 949	1 203	1 782	1 235	1 815	1 169	1 750	1 120	1 701	WLZIG060050...
835	500	300	200	1 414	2 260	1 436	2 281	1 504	2 349	1 338	2 183	1 370	2 216	1 305	2 151	1 257	2 102	WLZIG083050...
1070	500	400	300	1 551	2 663	1 573	2 684	1 641	2 752	1 475	2 587	1 507	2 619	1 442	2 554	1 393	2 505	WLZIG107050...
1310	500	600	400	1 748	3 062	1 771	3 084	1 839	3 152	1 672	2 987	1 705	3 019	1 640	2 953	1 590	2 905	WLZIG131050...
1545	500	600	400	2 007	3 463	2 029	3 485	2 097	3 553	1 932	3 387	1 964	3 420	1 898	3 354	1 849	3 305	WLZIG154050...
1780	500	600	400	2 328	3 867	2 351	3 888	2 419	3 957	2 252	3 790	2 285	3 823	2 220	3 758	2 170	3 708	WLZIG178050...

Grzałki elektryczne



NOWOŚĆ

Nazwa	Moc [W]	Biały Cena netto [PLN]	Kolor Cena netto [PLN]	Chrom Cena netto [PLN]	Kod produktu ... Kod konfiguracji
ONE D lewa	120	358,00	405,00	428,00	WEODL01...
ONE D lewa	200	358,00	405,00	428,00	WEODL02...
ONE D lewa	300	358,00	405,00	428,00	WEODL03...
ONE D lewa	400	358,00	405,00	428,00	WEODL04...
ONE D lewa	600	358,00	405,00	428,00	WEODL06...
ONE D lewa	800	358,00	405,00	428,00	WEODL08...
ONE D lewa	1000	358,00	405,00	428,00	WEODL10...
ONE D prawa	120	358,00	405,00	428,00	WEODP01...
ONE D prawa	200	358,00	405,00	428,00	WEODP02...
ONE D prawa	300	358,00	405,00	428,00	WEODP03...
ONE D prawa	400	358,00	405,00	428,00	WEODP04...
ONE D prawa	600	358,00	405,00	428,00	WEODP06...
ONE D prawa	800	358,00	405,00	428,00	WEODP08...
ONE D prawa	1000	358,00	405,00	428,00	WEODP10...
ONE 30x30	120	358,00	405,00	428,00	WEOKX01...
ONE 30x30	200	358,00	405,00	428,00	WEOKX02...
ONE 30x30	300	358,00	405,00	428,00	WEOKX03...
ONE 30x30	400	358,00	405,00	428,00	WEOKX04...
ONE 30x30	600	358,00	405,00	428,00	WEOKX06...
ONE 30x30	800	358,00	405,00	428,00	WEOKX08...
ONE 30x30	1000	358,00	405,00	428,00	WEOKX10...
ONE 30x40	120	358,00	405,00	428,00	WEOPX01...
ONE 30x40	200	358,00	405,00	428,00	WEOPX02...
ONE 30x40	300	358,00	405,00	428,00	WEOPX03...
ONE 30x40	400	358,00	405,00	428,00	WEOPX04...
ONE 30x40	600	358,00	405,00	428,00	WEOPX06...
ONE 30x40	800	358,00	405,00	428,00	WEOPX08...
ONE 30x40	1000	358,00	405,00	428,00	WEOPX10...
ONE T lewa	120	358,00	405,00	428,00	WEOTL01...
ONE T lewa	200	358,00	405,00	428,00	WEOTL02...
ONE T lewa	300	358,00	405,00	428,00	WEOTL03...
ONE T lewa	400	358,00	405,00	428,00	WEOTL04...
ONE T lewa	600	358,00	405,00	428,00	WEOTL06...
ONE T lewa	800	358,00	405,00	428,00	WEOTL08...
ONE T lewa	1000	358,00	405,00	428,00	WEOTL10...
ONE T prawa	120	358,00	405,00	428,00	WEOTP01...
ONE T prawa	200	358,00	405,00	428,00	WEOTP02...
ONE T prawa	300	358,00	405,00	428,00	WEOTP03...
ONE T prawa	400	358,00	405,00	428,00	WEOTP04...
ONE T prawa	600	358,00	405,00	428,00	WEOTP06...
ONE T prawa	800	358,00	405,00	428,00	WEOTP08...
ONE T prawa	1000	358,00	405,00	428,00	WEOTP10...

Nazwa	Moc [W]	Biały Cena netto [PLN]	Kolor Cena netto [PLN]	Chrom Cena netto [PLN]	Kod produktu ... Kod konfiguracji
ONE R	120	358,00	405,00	428,00	WEORX01...
ONE R	200	358,00	405,00	428,00	WEORX02...
ONE R	300	358,00	405,00	428,00	WEORX03...
ONE R	400	358,00	405,00	428,00	WEORX04...
ONE R	600	358,00	405,00	428,00	WEORX06...
ONE R	800	358,00	405,00	428,00	WEORX08...
ONE R	1000	358,00	405,00	428,00	WEORX10...

TABELA KONFIGURACJI:

WE / ODL / 04 / T / CRO / W
Kod modelu / Kod mocy / Kod koloru / Kod opakowania / Kod typu kabla

	Model	Moc [W]	Opakowanie	Kolor	Typ kabla
WE	ODL ONE D lewa ODP ONE D prawa OKX ONE 30x30 OPX ONE 30x40 OTL ONE T lewa OTP ONE T prawa ORX ONE R36	01 120 02 200 03 300 04 400 06 600 08 800 10 1000	T Tuba	916 Biały CRO Chrom lub inny z Palety kolorów na s. 14-16	W Kabel prosty z wtyczką P Kabel prosty bez wtyczki U Kabel spiralny z wtyczką M Kabel prosty bez wtyczki z maskownicą

POLECAMY:



Programator DTIR1
TGRDSI001: 194 PLN
DTIR1: patrz str. 221

Programator TTIR1
TGRTBI001: 297 PLN
TTIR1: patrz str. 221

FUNKCJE GRZAŁKI ONE:



– zakres regulacji / ilość nastaw

45-60°C/2



– klasa urządzenia

KLASA I



– elektroniczny czujnik temperatury

23,6°C



– funkcja Timer/ilość nastaw

2h/-



– funkcja Timera tygodniowego

24h/7



– aktywna ochrona przed pracą na sucho



– sposoby przyłączenia do zasilania

P-W-U



– stopień ochrony obudowy

IPx5



– dostępne moce grzałki

120-1000W



– funkcja Timera dobowego

24h



– moduł komunikacji bezprzewodowej

IR



– funkcja Antifreeze

KTX 4 BLUE



Nazwa	Moc [W]	Biały Cena netto [PLN]	Czarny Cena netto [PLN]	Silver Cena netto [PLN]	Chrom Cena netto [PLN]	Kod produktu ... Kod konfiguracji
KTX 4 BLUE Sterownik	–	425,00	454,00	454,00	484,00	WEK4B ...
KTX4 BLUE Sterownik + element grzejny TS1	120 – 1000	532,00	561,00	561,00	590,00	WEK4B ...

TABELA KONFIGURACJI:

STEROWNIK BEZ ELEMENTU GRZEJNEGO

Kod opakowania
Kod koloru
WE / K4B / K / SMA / W
Kod modelu
Kod typu kabla

STEROWNIK Z ELEMENTEM GRZEJNYM

Kod mocy
Kod koloru
WE / K4B / 04 / T / SMA / W
Kod modelu
Kod opakowania
Kod typu kabla

Model	Moc [W]	Opakowanie	Kolor	Typ kabla
WE K4B KTX4 BLUE	bez elementu grzejnego	K Karton	916 Biały SMA Silver CRO Chrom 905 Czarny	W Kabel prosty z wtyczką P Kabel prosty bez wtyczki U Kabel spiralny z wtyczką
WE K4B KTX4 BLUE	01 120 02 200 03 300 04 400 06 600 08 800 10 1000	T Tuba	916 Biały SMA Silver CRO Chrom 905 Czarny	W Kabel prosty z wtyczką P Kabel prosty bez wtyczki U Kabel spiralny z wtyczką

POLECAMY:

Element grzejny TS1
WETS1*: 99 PLN

[patrz str. 220](#)



APLIKACJA STERUJĄCA TERMA BLUE:





Nazwa	Moc [W]	Biały Cena netto [PLN]	Czarny Cena netto [PLN]	Silver Cena netto [PLN]	Chrom Cena netto [PLN]	Kod produktu ... Kod konfiguracji
KTX 4 Sterownik	–	242,00	272,00	272,00	302,00	WEKT4 ...
KTX4 Sterownik + element grzejny TS1	120 – 1000	349,00	378,00	378,00	408,00	WEKT4 ...

TABELA KONFIGURACJI:

STEROWNIK BEZ ELEMENTU GRZEJNEGO

Kod opakowania
Kod koloru
WE/Kod modelu**KT4**Kod typu kabla**/K/SMA/W**

STEROWNIK Z ELEMENTEM GRZEJNYM

Kod mocy
Kod koloru
WE/Kod modelu**KT4**Kod opakowania**/04**Kod typu kabla**/T/SMA/W**

Model	Moc [W]	Opakowanie	Kolor	Typ kabla
WE KT4 KTX 4	bez elementu grzejnego	K Karton	916 Biały SMA Silver CRO Chrom 905 Czarny	W Kabel prosty z wtyczką P Kabel prosty bez wtyczki U Kabel spiralny z wtyczką S Bez kabla (złącze śrubowe z maskownicą)
WE KT4 KTX 4	01 120 02 200 03 300 04 400 06 600 08 800 10 1000	T Tuba	916 Biały SMA Silver CRO Chrom 905 Czarny	W Kabel prosty z wtyczką P Kabel prosty bez wtyczki U Kabel spiralny z wtyczką S Bez kabla (złącze śrubowe z maskownicą)

POLECAMY:

Programator DTIR1
 TGRDSI001: 194 PLN
DTIR1: patrz str. 221



Programator TTIR1
 TGRBTI001: 297 PLN
TTIR1: patrz str. 221



Element grzejny TS1
 WETS1*: 99 PLN
patrz str. 220



KTX 3



Nazwa	Moc [W]	Biały Cena netto [PLN]	Czarny Cena netto [PLN]	Silver Cena netto [PLN]	Chrom Cena netto [PLN]	Kod produktu ... Kod konfiguracji
KTX 3 Sterownik	–	242,00	272,00	272,00	302,00	WEKT3...
KTX 3 Sterownik + element grzejny TS1	120 – 1000	349,00	378,00	378,00	408,00	WEKT3...

TABELA KONFIGURACJI:

STEROWNIK BEZ ELEMENTU GRZEJNEGO

Kod opakowania
Kod koloru
WE / KT3 / K / SMA / W
Kod modelu
Kod typu kabla

STEROWNIK Z ELEMENTEM GRZEJNYM

Kod mocy
Kod koloru
WE / KT3 / 04 / T / SMA / W
Kod modelu
Kod opakowania
Kod typu kabla

Model	Moc [W]	Opakowanie	Kolor	Typ kabla
WE KT3 KTX 3	bez elementu grzejnego	K Karton	916 Biały SMA Silver CRO Chrom 905 Czarny	W Kabel prosty z wtyczką P Kabel prosty bez wtyczki U Kabel spiralny z wtyczką S Bez kabla (złącze śrubowe z maskownicą)
WE KT3 KTX 3	01 120 02 200 03 300 04 400 06 600 08 800 10 1000	T Tuba	916 Biały SMA Silver CRO Chrom 905 Czarny	W Kabel prosty z wtyczką P Kabel prosty bez wtyczki U Kabel spiralny z wtyczką S Bez kabla (złącze śrubowe z maskownicą)

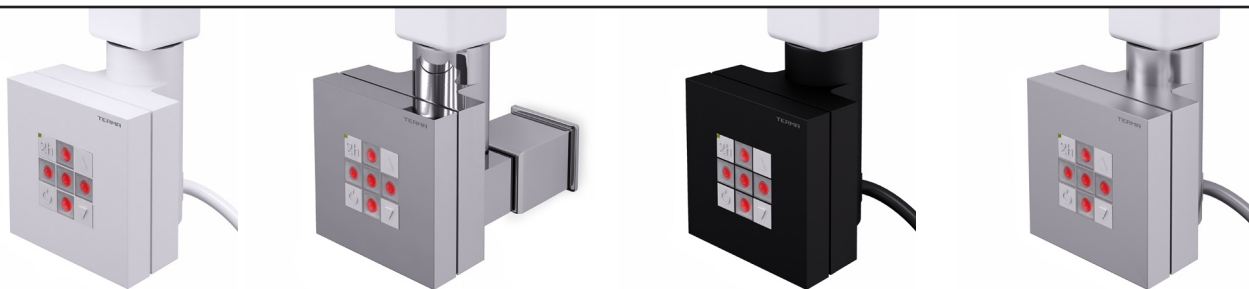
POLECAMY:



Element grzejny TS1
WETS1*: 99 PLN

[patrz str. 220](#)

KTX 2



Nazwa	Moc [W]	Biały Cena netto [PLN]	Czarny Cena netto [PLN]	Silver Cena netto [PLN]	Chrom Cena netto [PLN]	Kod produktu ... Kod konfiguracji
KTX 2 Sterownik	–	196,00	219,00	219,00	237,00	WEKT2...
KTX 2 Sterownik + element grzejny TS1	120 – 1000	302,00	326,00	326,00	344,00	WEKT2...

TABELA KONFIGURACJI:

STEROWNIK BEZ ELEMENTU GRZEJNEGO

Kod opakowania
Kod koloru
WE/KTX2**/**K**/**SMA**/**W
Kod modelu
Kod typu kabla

STEROWNIK Z ELEMENTEM GRZEJNYM

Kod mocy
Kod koloru
WE/KT2/04**/**T**/**SMA**/**W
Kod modelu
Kod opakowania
Kod typu kabla

Model	Moc [W]	Opakowanie	Kolor	Typ kabla
WE KT2 KTX 2	bez elementu grzejnego	K Karton	916 Biały SMA Silver CRO Chrom 905 Czarny	W Kabel prosty z wtyczką P Kabel prosty bez wtyczki U Kabel spiralny z wtyczką S Bez kabla (złącze śrubowe z maskownicą)
WE KT2 KTX 2	01 120 02 200 03 300 04 400 06 600 08 800 10 1000	T Tuba	916 Biały SMA Silver CRO Chrom 905 Czarny	W Kabel prosty z wtyczką P Kabel prosty bez wtyczki U Kabel spiralny z wtyczką S Bez kabla (złącze śrubowe z maskownicą)

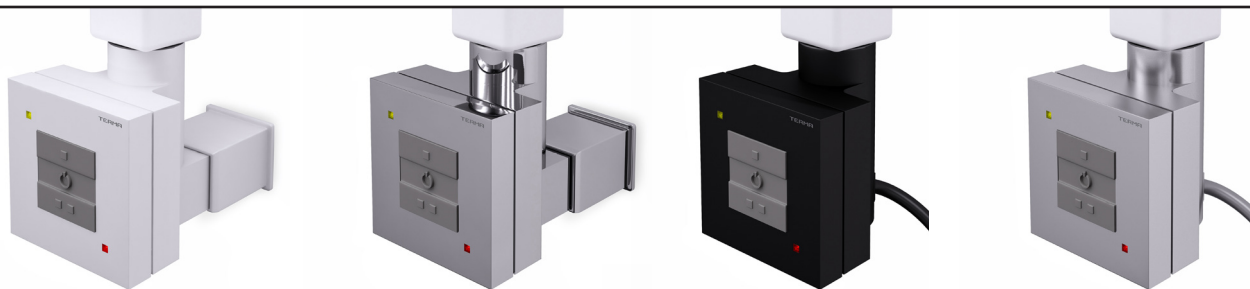
POLECAMY:



Element grzejny TS1
WETS1*: 99 PLN

[patrz str. 220](#)

KTX 1



Nazwa	Moc [W]	Biały Cena netto [PLN]	Czarny Cena netto [PLN]	Silver Cena netto [PLN]	Chrom Cena netto [PLN]	Kod produktu ... Kod konfiguracji
KTX 1 Sterownik	–	159,00	167,00	167,00	178,00	WEKT1 ...
KTX 1 Sterownik + element grzejny TS1	120 – 1000	266,00	272,00	272,00	285,00	WEKT1 ...

TABELA KONFIGURACJI:

STEROWNIK BEZ ELEMENTU GRZEJNEGO

Kod opakowania
Kod koloru
WE / **KT1** / **K** / **SMA** / **W**
Kod modelu
Kod typu kabla

STEROWNIK Z ELEMENTEM GRZEJNYM

Kod mocy
Kod koloru
WE / **KT1** / **04** / **T** / **SMA** / **W**
Kod modelu
Kod opakowania
Kod typu kabla

Model	Moc [W]	Opakowanie	Kolor	Typ kabla
WE KT1 KTX 1	bez elementu grzejnego	K Karton	916 Biały SMA Silver CRO Chrom 905 Czarny	W Kabel prosty z wtyczką P Kabel prosty bez wtyczki U Kabel spiralny z wtyczką S Bez kabla (złącze śrubowe z maskownicą)
WE KT1 KTX 1	01 120 02 200 03 300 04 400 06 600 08 800 10 1000	T Tuba	916 Biały SMA Silver CRO Chrom 905 Czarny	W Kabel prosty z wtyczką P Kabel prosty bez wtyczki U Kabel spiralny z wtyczką S Bez kabla (złącze śrubowe z maskownicą)

POLECAMY:



Element grzejny TS1
WETS1*: 99 PLN

[patrz str. 220](#)

MOA BLUE



Nazwa	Moc [W]	Biały Cena netto [PLN]	Czarny Cena netto [PLN]	Silver Cena netto [PLN]	Chrom Cena netto [PLN]	Kod produktu ... Kod konfiguracji
MOA BLUE	120	424,00	441,00	441,00	462,00	WEMOB01 ...
MOA BLUE	200	424,00	441,00	441,00	462,00	WEMOB02 ...
MOA BLUE	300	424,00	441,00	441,00	462,00	WEMOB03 ...
MOA BLUE	400	424,00	441,00	441,00	462,00	WEMOB04 ...
MOA BLUE	600	424,00	441,00	441,00	462,00	WEMOB06 ...
MOA BLUE	800	424,00	441,00	441,00	462,00	WEMOB08 ...
MOA BLUE	1000	424,00	441,00	441,00	462,00	WEMOB10 ...
MOA BLUE	1200	424,00	441,00	441,00	462,00	WEMOB12 ...
MOA BLUE + Trójnik	120	441,00	457,00	457,00	479,00	WEMBT01 ...
MOA BLUE + Trójnik	200	441,00	457,00	457,00	479,00	WEMBT02 ...
MOA BLUE + Trójnik	300	441,00	457,00	457,00	479,00	WEMBT03 ...
MOA BLUE + Trójnik	400	441,00	457,00	457,00	479,00	WEMBT04 ...
MOA BLUE + Trójnik	600	441,00	457,00	457,00	479,00	WEMBT06 ...
MOA BLUE + Trójnik	800	441,00	457,00	457,00	479,00	WEMBT08 ...
MOA BLUE + Trójnik	1000	441,00	457,00	457,00	479,00	WEMBT10 ...
MOA BLUE + Trójnik	1200	441,00	457,00	457,00	479,00	WEMBT12 ...

TABELA KONFIGURACJI:



APLIKACJA STERUJĄCA TERMA BLUE:



Model	Moc [W]	Opakowanie	Kolor	Typ kabla
WE MOB MOA BLUE	01 120	F folia gładka	916 Biały	W Kabel prosty z wtyczką
MBT MOA BLUE + Trójnik	02 200	T Tuba	SMA Silver	M Kabel prosty bez wtyczki z maskownicą
	03 300		CRO Chrom	U Kabel spiralny z wtyczką
	04 400		905 Czarny	
	06 600			
	08 800			
	10 1000			
	12 1200			



Nazwa	Moc [W]	Biały Cena netto [PLN]	Czarny Cena netto [PLN]	Silver Cena netto [PLN]	Chrom Cena netto [PLN]	Kod produktu ... Kod konfiguracji
MOA IR	120	315,00	334,00	334,00	360,00	WEMOR01...
MOA IR	200	315,00	334,00	334,00	360,00	WEMOR02...
MOA IR	300	315,00	334,00	334,00	360,00	WEMOR03...
MOA IR	400	315,00	334,00	334,00	360,00	WEMOR04...
MOA IR	600	315,00	334,00	334,00	360,00	WEMOR06...
MOA IR	800	315,00	334,00	334,00	360,00	WEMOR08...
MOA IR	1000	315,00	334,00	334,00	360,00	WEMOR10...
MOA IR	1200	315,00	334,00	334,00	360,00	WEMOR12...
MOA IR + Trójnik	120	334,00	354,00	354,00	380,00	WEMRT01...
MOA IR + Trójnik	200	334,00	354,00	354,00	380,00	WEMRT02...
MOA IR + Trójnik	300	334,00	354,00	354,00	380,00	WEMRT03...
MOA IR + Trójnik	400	334,00	354,00	354,00	380,00	WEMRT04...
MOA IR + Trójnik	600	334,00	354,00	354,00	380,00	WEMRT06...
MOA IR + Trójnik	800	334,00	354,00	354,00	380,00	WEMRT08...
MOA IR + Trójnik	1000	334,00	354,00	354,00	380,00	WEMRT10...
MOA IR + Trójnik	1200	334,00	354,00	354,00	380,00	WEMRT12...

TABELA KONFIGURACJI:



Model	Moc [W]	Opakowanie	Kolor	Typ kabla
WE MOR MOA IR	01 120	F folia gładka	916 Biały	W Kabel prosty z wtyczką
MRT MOA IR + Trójnik	02 200	T Tuba	SMA Silver	M Kabel prosty bez wtyczki z maskownicą
	03 300		CRO Chrom	U Kabel spiralny z wtyczką
	04 400		905 Czarny	
	06 600			
	08 800			
	10 1000			
	12 1200			

POLECAMY:

Programator DTIR1
TGRDSI001: 194 PLN
DTIR1: patrz str. 221



Programator TTIR1
TGRBTI001: 297 PLN
TTIR1: patrz str. 221



MOA



Nazwa	Moc [W]	Biały Cena netto [PLN]	Czarny Cena netto [PLN]	Silver Cena netto [PLN]	Chrom Cena netto [PLN]	Kod produktu ... Kod konfiguracji
MOA	120	273,00	290,00	290,00	314,00	WEMOA01...
MOA	200	273,00	290,00	290,00	314,00	WEMOA02...
MOA	300	273,00	290,00	290,00	314,00	WEMOA03...
MOA	400	273,00	290,00	290,00	314,00	WEMOA 04...
MOA	600	273,00	290,00	290,00	314,00	WEMOA06...
MOA	800	273,00	290,00	290,00	314,00	WEMOA08...
MOA	1000	273,00	290,00	290,00	314,00	WEMOA10...
MOA	1200	273,00	290,00	290,00	314,00	WEMOA12...
MOA + Trójnik	120	290,00	308,00	308,00	331,00	WEMAT01...
MOA + Trójnik	200	290,00	308,00	308,00	331,00	WEMAT02...
MOA + Trójnik	300	290,00	308,00	308,00	331,00	WEMAT03...
MOA + Trójnik	400	290,00	308,00	308,00	331,00	WEMAT04...
MOA + Trójnik	600	290,00	308,00	308,00	331,00	WEMAT06...
MOA + Trójnik	800	290,00	308,00	308,00	331,00	WEMAT08...
MOA + Trójnik	1000	290,00	308,00	308,00	331,00	WEMAT10...
MOA + Trójnik	1200	290,00	308,00	308,00	331,00	WEMAT12...

TABELA KONFIGURACJI:

Kod mocy
Kod koloru
Kod typu kabla
WE / MAT / 04 / T / SMA / W
Kod modelu
Kod opakowania

Model	Moc [W]	Opakowanie	Kolor	Typ kabla
WE MOA MOA	01 120	F folia gładka	916 Biały	W Kabel prosty z wtyczką
MAT MOA + Trójnik	02 200	T Tuba	SMA Silver	M Kabel prosty bez wtyczki z maskownicą
	03 300		CRO Chrom	U Kabel spiralny z wtyczką
	04 400		905 Czarny	
	06 600			
	08 800			
	10 1000			
	12 1200			

DRY



Nazwa	Moc [W]	Biały Cena netto [PLN]	Czarny Cena netto [PLN]	Silver Cena netto [PLN]	Chrom Cena netto [PLN]	Kod produktu ... Kod konfiguracji
DRY	120	273,00	290,00	290,00	314,00	WEDRY01...
DRY	200	273,00	290,00	290,00	314,00	WEDRY02...
DRY	300	273,00	290,00	290,00	314,00	WEDRY03...
DRY	400	273,00	290,00	290,00	314,00	WEDRY04...
DRY	600	273,00	290,00	290,00	314,00	WEDRY06...
DRY	800	273,00	290,00	290,00	314,00	WEDRY08...
DRY	1000	273,00	290,00	290,00	314,00	WEDRY10...
DRY	1200	273,00	290,00	290,00	314,00	WEDRY12...
DRY + Trójnik	120	290,00	290,00	290,00	331,00	WEDYT01...
DRY + Trójnik	200	290,00	308,00	308,00	331,00	WEDYT02...
DRY + Trójnik	300	290,00	308,00	308,00	331,00	WEDYT03...
DRY + Trójnik	400	290,00	308,00	308,00	331,00	WEDYT04...
DRY + Trójnik	600	290,00	308,00	308,00	331,00	WEDYT06...
DRY + Trójnik	800	290,00	308,00	308,00	331,00	WEDYT08...
DRY + Trójnik	1000	290,00	308,00	308,00	331,00	WEDYT10...
DRY + Trójnik	1200	290,00	308,00	308,00	331,00	WEDYT12...

TABELA KONFIGURACJI:



Model	Moc [W]	Opakowanie	Kolor	Typ kabla
WE DRY	01 120	F folia gładka	916 Biały	W Kabel prosty z wtyczką
DYT DRY + Trójnik	02 200	T Tuba	SMA Silver	M Kabel prosty bez wtyczki z maskownicą
	03 300		CRO Chrom	U Kabel spiralny z wtyczką
	04 400		905 Czarny	
	06 600			
	08 800			
	10 1000			
	12 1200			



Nazwa	Moc [W]	Biały Cena netto [PLN]	Czarny Cena netto [PLN]	Silver Cena netto [PLN]	Chrom Cena netto [PLN]	Kod produktu ... Kod konfiguracji
TDY	120	259,00	275,00	275,00	295,00	WETDY01...
TDY	200	259,00	275,00	275,00	295,00	WETDY02...
TDY	300	259,00	275,00	275,00	295,00	WETDY03...
TDY	400	259,00	275,00	275,00	295,00	WETDY04...
TDY	600	259,00	275,00	275,00	295,00	WETDY06...
TDY	800	259,00	275,00	275,00	295,00	WETDY08...
TDY	1000	259,00	275,00	275,00	295,00	WETDY10...
TDY	1200	259,00	275,00	275,00	295,00	WETDY12...
TDY + Trójnik	120	275,00	290,00	290,00	312,00	WETYT01...
TDY + Trójnik	200	275,00	290,00	290,00	312,00	WETYT02...
TDY + Trójnik	300	275,00	290,00	290,00	312,00	WETYT03...
TDY + Trójnik	400	275,00	290,00	290,00	312,00	WETYT04...
TDY + Trójnik	600	275,00	290,00	290,00	312,00	WETYT06...
TDY + Trójnik	800	275,00	290,00	290,00	312,00	WETYT08...
TDY + Trójnik	1000	275,00	290,00	290,00	312,00	WETYT10...
TDY + Trójnik	1200	275,00	290,00	290,00	312,00	WETYT12...

TABELA KONFIGURACJI:



Model	Moc [W]	Opakowanie	Kolor	Typ kabla
WE TDY	01 120	F folia gładka	916 Biały	W Kabel prosty z wtyczką
TDY	02 200	T Tuba	SMA Silver	M Kabel prosty bez wtyczki z maskownicą
TDY + Trójnik	03 300		CRO Chrom	U Kabel spiralny z wtyczką
	04 400		905 Czarny	
	06 600			
	08 800			
	10 1000			
	12 1200			



Nazwa	Moc [W]	Biały Cena netto [PLN]	Czarny Cena netto [PLN]	Silver Cena netto [PLN]	Chrom Cena netto [PLN]	Kod produktu ... Kod konfiguracji
MEG	120	254,00	265,00	265,00	282,00	WEMEG01...
MEG	200	254,00	265,00	265,00	282,00	WEMEG02...
MEG	300	254,00	265,00	265,00	282,00	WEMEG03...
MEG	400	254,00	265,00	265,00	282,00	WEMEG04...
MEG	600	254,00	265,00	265,00	282,00	WEMEG06...
MEG	800	254,00	265,00	265,00	282,00	WEMEG08...
MEG	1000	254,00	265,00	265,00	282,00	WEMEG10...
MEG	1200	254,00	265,00	265,00	282,00	WEMEG12...
MEG + Trójnik	120	270,00	282,00	282,00	300,00	WEMGT01...
MEG + Trójnik	200	270,00	282,00	282,00	300,00	WEMGT02...
MEG + Trójnik	300	270,00	282,00	282,00	300,00	WEMGT03...
MEG + Trójnik	400	270,00	282,00	282,00	300,00	WEMGT04...
MEG + Trójnik	600	270,00	282,00	282,00	300,00	WEMGT06...
MEG + Trójnik	800	270,00	282,00	282,00	300,00	WEMGT08...
MEG + Trójnik	1000	270,00	282,00	282,00	300,00	WEMGT10...
MEG + Trójnik	1200	270,00	282,00	282,00	300,00	WEMGT12...

TABELA KONFIGURACJI:



Model	Moc [W]	Opakowanie	Kolor	Typ kabla
WE MEG	01 120	F folia gładka	916 Biały	W Kabel prosty z wtyczką
MGT	02 200	T Tuba	SMA Silver	M Kabel prosty bez wtyczki z maskownicą
	03 300		CRO Chrom	U Kabel spiralny z wtyczką
	04 400		905 Czarny	
	06 600			
	08 800			
	10 1000			
	12 1200			

REG 3



Nazwa	Moc [W]	Biały Cena netto [PLN]	Czarny Cena netto [PLN]	Silver Cena netto [PLN]	Chrom Cena netto [PLN]	Kod produktu ... Kod konfiguracji
REG 3	120	208,00	219,00	219,00	231,00	WER3G01...
REG 3	200	208,00	219,00	219,00	231,00	WER3G02...
REG 3	300	208,00	219,00	219,00	231,00	WER3G03...
REG 3	400	208,00	219,00	219,00	231,00	WER3G04...
REG 3	600	208,00	219,00	219,00	231,00	WER3G06...
REG 3	800	208,00	219,00	219,00	231,00	WER3G08...
REG 3	1000	208,00	219,00	219,00	231,00	WER3G10...
REG 3	1200	208,00	219,00	219,00	231,00	WER3G12...
REG 3 + Trójnik	120	224,00	235,00	235,00	246,00	WER3T01...
REG 3 + Trójnik	200	224,00	235,00	235,00	246,00	WER3T02...
REG 3 + Trójnik	300	224,00	235,00	235,00	246,00	WER3T03...
REG 3 + Trójnik	400	224,00	235,00	235,00	246,00	WER3T04...
REG 3 + Trójnik	600	224,00	235,00	235,00	246,00	WER3T06...
REG 3 + Trójnik	800	224,00	235,00	235,00	246,00	WER3T08...
REG 3 + Trójnik	1000	224,00	235,00	235,00	246,00	WER3T10...
REG 3 + Trójnik	1200	224,00	235,00	235,00	246,00	WER3T12...

TABELA KONFIGURACJI:



Model	Moc [W]	Opakowanie	Kolor	Typ kabla
WE R3G REG 3	01 120	F folia gładka	916 Biały	W Kabel prosty z wtyczką
R3T REG 3 + Trójnik	02 200	T Tuba	SMA Silver	P Kabel prosty bez wtyczki
	03 300		CRO Chrom	U Kabel spiralny z wtyczką
	04 400		905 Czarny	
	06 600			
	08 800			
	10 1000			
	12 1200			

REG 2



Nazwa	Moc [W]	Biały Cena netto [PLN]	Czarny Cena netto [PLN]	Silver Cena netto [PLN]	Chrom Cena netto [PLN]	Kod produktu ... Kod konfiguracji
REG 2	120	195,00	200,00	200,00	208,00	WER2G01...
REG 2	200	195,00	200,00	200,00	208,00	WER2G02...
REG 2	300	195,00	200,00	200,00	208,00	WER2G03...
REG 2	400	195,00	200,00	200,00	208,00	WER2G04...
REG 2	600	195,00	200,00	200,00	208,00	WER2G06...
REG 2	800	195,00	200,00	200,00	208,00	WER2G08...
REG 2	1000	195,00	200,00	200,00	208,00	WER2G10...
REG 2	1200	195,00	200,00	200,00	208,00	WER2G12...
REG 2 + Trójnik	120	213,00	219,00	219,00	225,00	WER2T01...
REG 2 + Trójnik	200	213,00	219,00	219,00	225,00	WER2T02...
REG 2 + Trójnik	300	213,00	219,00	219,00	225,00	WER2T03...
REG 2 + Trójnik	400	213,00	219,00	219,00	225,00	WER2T04...
REG 2 + Trójnik	600	213,00	219,00	219,00	225,00	WER2T06...
REG 2 + Trójnik	800	213,00	219,00	219,00	225,00	WER2T08...
REG 2 + Trójnik	1000	213,00	219,00	219,00	225,00	WER2T10...
REG 2 + Trójnik	1200	213,00	219,00	219,00	225,00	WER2T12...

TABELA KONFIGURACJI:



Model	Moc [W]	Opakowanie	Kolor	Typ kabla
WE R2G REG 2	01 120	F folia gładka	916 Biały	P Kabel prosty bez wtyczki
R2T REG 2 + Trójnik	02 200	T Tuba	SMA Silver	R Kabel prosty z wtyczką i wyłącznikiem
	03 300		CRO Chrom	T Kabel spiralny z wtyczką i wyłącznikiem
	04 400		905 Czarny	
	06 600			
	08 800			
	10 1000			
	12 1200			



Nazwa	Moc [W]	Stal nierdzewna z białym/szarym kablem bez wtyczki Cena netto [PLN]	Stal nierdzewna z białym/szarym kablem z wtyczką Cena netto [PLN]	Kod produktu
SIM	100	144,00	171,00	WESIM01...
SIM	150	–	171,00	WESIM51...
SIM	200	144,00	171,00	WESIM02...
SIM	300	144,00	171,00	WESIM03...
SIM	400	144,00	171,00	WESIM04...
SIM	500	–	171,00	WESIM05...
SIM	600	144,00	171,00	WESIM06...
SIM	800	144,00	171,00	WESIM08...
SIM	1000	162,00	188,00	WESIM10...
SIM	1200	162,00	188,00	WESIM12...
SIM	1500	162,00	188,00	WESIM15...

TABELA KONFIGURACJI:



Model		Moc [W]	Opakowanie	Kolor	Typ kabla	
WE	SIM	SIM	01 100	F folia gładka	INX Stal nierdzewna z białym kablem	R Kabel prosty z wtyczką i wyłącznikiem
		51 150	INS Stal nierdzewna z szarym kablem		P Kabel prosty bez wtyczki	
		02 200				
		03 300				
		04 400				
		05 500				
		06 600				
		08 800				
		10 1000				
		12 1200				
		15 1500				

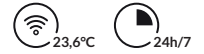
Element grzejny TS1

Element grzejny pasuje do sterowników KTX4 Blue, KTX 4, KTX 3, KTX 2, KTX 1.



Nazwa	Moc [W]	Cena netto [PLN]	Kod produktu
Element grzejny TS1	120	107,00	WETS101 K---D
Element grzejny TS1	200	107,00	WETS102 K---D
Element grzejny TS1	300	107,00	WETS103 K---D
Element grzejny TS1	400	107,00	WETS104 K---D
Element grzejny TS1	600	107,00	WETS106 K---D
Element grzejny TS1	800	107,00	WETS108 K---D
Element grzejny TS1	1000	107,00	WETS110 K---D

TTIR



Współpracuje bezprzewodowo z grzałkami KTX4, MOA IR, ONE.



Zasilanie	Moduł komunikacji	Stopień ochrony obudowy	Kolor	Cena netto [PLN]	Kod produktu
2 x LR03 (AAA)	IR	IP 30	Biały	321,00	TGRTBI001

DTIR



Współpracuje bezprzewodowo z grzałkami KTX4, MOA IR, ONE.



Zasilanie	Moduł komunikacji	Stopień ochrony obudowy	Kolor	Cena netto [PLN]	Kod produktu
2 x LR03 (AAA)	IR	IP 30	Biały	202,00	TGRDBI001
2 x LR03 (AAA)	IR	IP 30	Silver	210,00	TGRDSI001

Półki i wieszaki

Półka EASY

DOSTĘPNY MATERIAŁ:



PRZEZNACZONA DO GRZEJNIKA:

Easy

Rozmiar [mm] (szerokość grzejnika)	B [mm]	Materiał	Cena netto [PLN]	Kod produktu i konfiguracji
200	180	Buk	119,00	WRPEAS020 KBUK
200	180	Dąb	129,00	WRPEAS020 KDAB
200	180	Tek	256,00	WRPEAS020 KTEK

Półka SIMPLE

DOSTĘPNY MATERIAŁ:



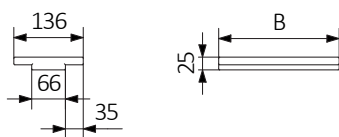
PRZEZNACZONA DO GRZEJNIKA:

Simple

Rozmiar [mm] (szerokość grzejnika)	B [mm]	Materiał	Cena netto [PLN]	Kod produktu i konfiguracji
500	440	Buk	159,00	WRPSIM050 KBUK
500	440	Dąb	181,00	WRPSIM050 KDAB
500	440	Tek	428,00	WRPSIM050 KTEK

Półka STAND

DOSTĘPNY MATERIAŁ:



PRZEZNACZONA DO GRZEJNIKA:

Stand

Rozmiar [mm] (szerokość grzejnika)	B [mm]	Materiał	Cena netto [PLN]	Kod produktu i konfiguracji
300	236	Buk	143,00	WRPSCA030 KBUK
300	236	Dąb	194,00	WRPSCA030 KDAB
300	236	Tek	420,00	WRPSCA030 KTEK
400	336	Buk	148,00	WRPSCA040 KBUK
400	336	Dąb	207,00	WRPSCA040 KDAB
400	336	Tek	480,00	WRPSCA040 KTEK
500	436	Buk	161,00	WRPSCA050 KBUK
500	436	Dąb	218,00	WRPSCA050 KDAB
500	436	Tek	585,00	WRPSCA050 KTEK

Półka TRIGA

DOSTĘPNY MATERIAŁ:



UCHWYTY MONTAŻOWE:



PRZEZNACZONA DO GRZEJNIKA:

Triga

Rozmiar [mm] (szerokość grzejnika)	B [mm]	Materiał	Cena netto [PLN]	Kod produktu i konfiguracji
380	410	Buk	269,00	WRPTRG038 KBUK
380	410	Dąb	276,00	WRPTRG038 KDAB
380	410	Tek	493,00	WRPTRG038 KTEK
480	510	Buk	282,00	WRPTRG048 KBUK
480	510	Dąb	290,00	WRPTRG048 KDAB
480	510	Tek	593,00	WRPTRG048 KTEK
580	610	Buk	293,00	WRPTRG058 KBUK
580	610	Dąb	305,00	WRPTRG058 KDAB
580	610	Tek	656,00	WRPTRG058 KTEK
680	710	Buk	308,00	WRPTRG068 KBUK
680	710	Dąb	320,00	WRPTRG068 KDAB
680	710	Tek	711,00	WRPTRG068 KTEK

Półka z relingiem TRIGA

DOSTĘPNY MATERIAŁ:



UCHWYTY MONTAŻOWE:



PRZEZNACZONA DO GRZEJNIKA:

Triga

Rozmiar (mm) (szerokość grzejnika)	B (mm)	Materiał	Cena netto (PLN)	Kod produktu i konfiguracji
380	410	Buk	287,00	WRQTRG038 KBUK
380	410	Dąb	292,00	WRQTRG038 KDAB
380	410	Tek	549,00	WRQTRG038 KTEK
480	510	Buk	292,00	WRQTRG048 KBUK
480	510	Dąb	304,00	WRQTRG048 KDAB
480	510	Tek	630,00	WRQTRG048 KTEK
580	610	Buk	303,00	WRQTRG058 KBUK
580	610	Dąb	314,00	WRQTRG058 KDAB
580	610	Tek	713,00	WRQTRG058 KTEK
680	710	Buk	317,00	WRQTRG068 KBUK
680	710	Dąb	332,00	WRQTRG068 KDAB
680	710	Tek	792,00	WRQTRG068 KTEK

Reling TRIGA

DOSTĘPNY MATERIAŁ:



UCHWYTY MONTAŻOWE:




PRZEZNACZONY DO GRZEJNIKA:

Triga

Rozmiar [mm] (szerokość grzejnika)	B [mm]	Materiał	Cena netto [PLN]	Kod produktu i konfiguracji
380	410	Buk	291,00	WRRTRG038 KBUK
380	410	Dąb	292,00	WRRTRG038 KDAB
380	410	Tek	528,00	WRRTRG038 KTEK
480	510	Buk	302,00	WRRTRG048 KBUK
480	510	Dąb	312,00	WRRTRG048 KDAB
480	510	Tek	632,00	WRRTRG048 KTEK
580	610	Buk	315,00	WRRTRG058 KBUK
580	610	Dąb	328,00	WRRTRG058 KDAB
580	610	Tek	705,00	WRRTRG058 KTEK
680	710	Buk	329,00	WRRTRG068 KBUK
680	710	Dąb	343,00	WRRTRG068 KDAB
680	710	Tek	758,00	WRRTRG068 KTEK

Wieszak HANDY GRIP

OPCJE KOLORYSTYCZNE:



PRZEZNACZONY DO GRZEJNIKA:

Przeznaczony do grzejników rurkowych o okrągłych profilach.
Zestaw zawiera 2 sztuki.

Kolor	Cena netto [PLN]	Kod produktu
Biały	40,00	TGWBI010
Chrom	53,00	TGWCR008

Wieszak HANDY VIP

OPCJE KOLORYSTYCZNE:



PRZEZNACZONY DO GRZEJNIKA:

Przeznaczony do grzejników rurkowych o okrągłych profilach.
Zestaw zawiera 2 sztuki.

Kolor	Cena netto [PLN]	Kod produktu
Biały	40,00	TGWBI005
Chrom	53,00	TGWCR005

Wieszak KUKA

OPCJE KOLORYSTYCZNE:



PRZEZNACZONY DO GRZEJNIKA:


Kuka 50 – Sherwood V oraz Sherwood H produkowanych od lipca 2016 r.

Kuka 70 – przeznaczony do grzejników Sherwood V oraz Sherwood H produkowanych do lipca 2016 r. oraz do grzejnika Cyklon.

Rozmiar	Kolor	Cena netto [PLN]	Kod produktu
50 x 10 mm	Chrom	133,00	WRWKUK001 KCRO
70 x 11 mm	Chrom	133,00	WRWKUK002 KCRO

Wieszak SPARK

OPCJE KOLORYSTYCZNE:



Spark 1

Spark 2

Spark 3

PRZEZNACZONY DO GRZEJNIKA:

Przeznaczony do grzejników Diamond.

Wersja	Rozmiar	Kolor	Cena netto [PLN]	Kod produktu
SPARK 1	25 mm	Chrom	145,00	WRWSP1025 KCRO
SPARK 2	25 mm	Chrom	145,00	WRWSP2025 KCRO
SPARK 3	25 mm	Chrom	145,00	WRWSP3025 KCRO

Wieszak Yo!

PRZEZNACZONY DO GRZEJNIKA:

Aero H, Aero HG, Alex, Alex One, Domi, Fiona, Fiona One, Iron D, Iron S, Lena, Lima, Lima One, POC 2, Pola, Pola One, Tytus, Tytus One



Kolor	Cena netto [PLN]	Kod produktu
Brązowy	12,00	WRWYOY001 SBRZ
Czerwony	12,00	WRWYOY001 SCZE
Zielony	12,00	WRWYOY001 SZIE
Żółty	12,00	WRWYOY001 SZOL
Szary	12,00	WRWYOY001 SSZA
Niebieski	12,00	WRWYOY001 SNIE
Biały	12,00	WRWYOY001 SBIA
Czarny	12,00	WRWYOY001 SCZA

Wieszak ZIP H

OPCJE KOLORYSTYCZNE:



PRZEZNACZONY DO GRZEJNIKA:

Zip H 10 – Dexter, Dexter Pro, City, Iron D, Iron S, Kioto, Lukka, Marlin, Mantis, Incorner, Outcorner, Quadrus Slim, Quadrus Bold, Warp S, Warp T, Warp T Bold, Vivo.

Zip H 20 – Bone.

Rozmiar	Kolor	Cena netto [PLN]	Kod produktu
10 mm	Chrom	126,00	WRWZIP008 KCRO
20 mm	Chrom	126,00	WRWZIP010 KCRO

Wieszak ZIP V

OPCJE KOLORYSTYCZNE:



PRZEZNACZONY DO GRZEJNIKA:

Zip V 10 – Nemo

Zip V 20 – Intra, Intra M

Zip V 30 – Angus, Easy, Triga (AW, AN), Sherwood, Simple, ZigZag.

Zip V 40 – Triga.

Rozmiar	Kolor	Cena netto [PLN]	Kod produktu
10 mm	Chrom	126,00	WRWZIP009 KCRO
20 mm	Chrom	126,00	WRWZIP011 KCRO
30 mm	Chrom	134,00	WRWZIP012 KCRO
40 mm	Chrom	134,00	WRWZIP013 KCRO

Reling łukowy BASIC

OPCJE KOLORYSTYCZNE:



Wieszak przystosowany do grzejników o wygiętych rurkach.

Występuje w dwóch wariantach (na dwie szerokości grzejników): 400 mm i 500 mm.

PRZEZNACZONY DO GRZEJNIKA:

Przeznaczony do grzejników z rurką giętą w łuk (LENA, DOMI).

Rozmiar	Kolor	Cena netto [PLN]	Kod produktu
Ø 16/L340 mm	Biały	69,00	TGWBI004
Ø 16/L340 mm	Chrom	89,00	TGWCR004
Ø 16/L430 mm	Biały	69,00	TGWBI002
Ø 16/L430 mm	Chrom	89,00	TGWCR002

Reling BASIC

OPCJE KOLORYSTYCZNE:



Wieszak przystosowany do grzejników o prostej rurce.

Występuje w dwóch wariantach, (na dwie szerokości grzejników): 400 mm i 500 mm.

PRZEZNACZONY DO GRZEJNIKA:


Przeznaczony do grzejników z rurką okrągłą prostą (FIONA, MIKE).

Rozmiar	Kolor	Cena netto [PLN]	Kod produktu
Ø 16/L370 mm	Biały	69,00	TGWBI003
Ø 16/L370 mm	Chrom	89,00	TGWCR003
Ø 16/L460 mm	Biały	69,00	TGWBI001
Ø 16/L460 mm	Chrom	89,00	TGWCR001

Wieszak HAPPY HIPPO

OPCJE KOLORYSTYCZNE:

Opcje kolorystyczne: Paleta Kolorów RAL oraz Kolorów Specjalnych bez Chromu.



PRZEZNACZONY DO GRZEJNIKA:

Vivo.

Rozmiar	Kolor	Cena netto [PLN]	Kod produktu <small>Kod konfiguracyjny s. 313</small>
300 mm	RAL i kolory specjalne	58,00	WRWH1C024
400 mm	RAL i kolory specjalne	58,00	WRWH1C034
500 mm	RAL i kolory specjalne	58,00	WRWH1C044
600 mm	RAL i kolory specjalne	58,00	WRWH1C054

Wieszak HAPPY RABBIT

OPCJE KOLORYSTYCZNE:

Opcje kolorystyczne: Paleta Kolorów RAL oraz Kolorów Specjalnych bez Chromu.



PRZEZNACZONY DO GRZEJNIKA:

Vivo.

Rozmiar	Kolor	Cena netto [PLN]	Kod produktu <small>Kod konfiguracyjny s. 313</small>
300 mm	RAL i kolory specjalne	58,00	WRWH1B024
400 mm	RAL i kolory specjalne	58,00	WRWH1B034
500 mm	RAL i kolory specjalne	58,00	WRWH1B044
600 mm	RAL i kolory specjalne	58,00	WRWH1B054

Wieszak HAPPY SHARK

OPCJE KOLORYSTYCZNE:

Opcje kolorystyczne: Paleta Kolorów RAL oraz Kolorów Specjalnych bez Chromu.



PRZEZNACZONY DO GRZEJNIKA:

Vivo.

Rozmiar	Kolor	Cena netto [PLN]	Kod produktu <small>Kod konfiguracyjny s. 313</small>
300 mm	RAL i kolory specjalne	58,00	WRWH1A024
400 mm	RAL i kolory specjalne	58,00	WRWH1A034
500 mm	RAL i kolory specjalne	58,00	WRWH1A044
600 mm	RAL i kolory specjalne	58,00	WRWH1A054

Wieszak SIMPLE

OPCJE KOLORYSTYCZNE:

Opcje kolorystyczne: Paleta Kolorów RAL oraz Kolorów Specjalnych bez Chromu.



PRZEZNACZONY DO GRZEJNIKA:

Simple.

Rozmiar	Kolor	Cena netto [PLN]	Kod produktu <small>Kod konfiguracyjny s. 313</small>
500 mm	RAL i kolory specjalne	57,00	WRWSIM004

Reling CASE SLIM

OPCJE KOLORYSTYCZNE:

Opcje kolorystyczne: Paleta Kolorów RAL oraz Kolorów Specjalnych. Dostępny także w Chromie.




PRZEZNACZONY DO GRZEJNIKA:

Case Slim

Szerokość of the radiator	Rozmiar	Kolor	Cena netto [PLN]	Kod produktu <small>Kod konfiguracyjny s. 313</small>
420 mm	448 mm	RAL i kolory specjalne	105,00	WRRCSS042
520 mm	548 mm	RAL i kolory specjalne	108,00	WRRCSS052
620 mm	648 mm	RAL i kolory specjalne	113,00	WRRCSS062
420 mm	448 mm	Chrom	140,00	WRRCSS042
520 mm	548 mm	Chrom	146,00	WRRCSS052
620 mm	648 mm	Chrom	155,00	WRRCSS062

Maskownica Michelle



OPCJE KOLORYSTYCZNE:

Opcje kolorystyczne: Paleta Kolorów RAL oraz Kolorów Specjalnych. Dostępny także w Chromie.

PRZEZNACZONA DO GRZEJNIKA:

Michelle

Rozmiar	Orientacja	Kolor [PLN]	Chrom [PLN]	Kod produktu <small>Kod konfiguracyjny s. 313</small>
780 mm	Lewa	182,00	540,00	WRCMIC078L
780 mm	Prawa	182,00	540,00	WRCMIC078P
1200 mm	Lewa	234,00	778,00	WRCMIC120L
1200 mm	Prawa	234,00	778,00	WRCMIC120P
1620 mm	Lewa	289,00	1 020,00	WRCMIC162L
1620 mm	Prawa	289,00	1 020,00	WRCMIC162P

Maskownica Iron D i Iron S

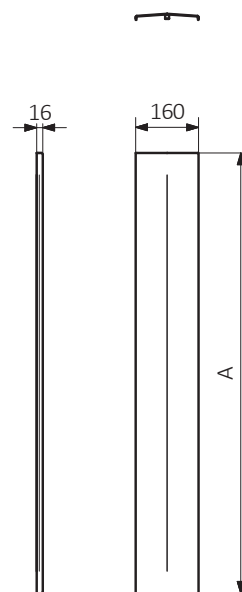

OPCJE KOLORYSTYCZNE:

Opcje kolorystyczne: Paleta Kolorów RAL oraz Kolorów Specjalnych. Niedostępny w Chromie.

PRZEZNACZONA DO GRZEJNIKA:

Iron D i Iron S

Rozmiar	Kolor [PLN]	Kod produktu <small>Kod konfiguracyjny s. 313</small>
730 mm	197,00	WRCIRX073
925 mm	223,00	WRCIRX092
1120 mm	255,00	WRCIRX112
1315 mm	281,00	WRCIRX131
1510 mm	307,00	WRCIRX151
1705 mm	333,00	WRCIRX170



Zestawy zaworów

Zestaw Dexter regulacyjny

DOSTĘPNE WERSJE:



Lewa



Prawa

OPCJE KOLORYSTYCZNE:



PODŁĄCZENIA:



PRZEZNACZONY DO GRZEJNIKA:

Dexter

POLECAMY ZESTAW MASKUJĄCY PODWÓJNY



TGPCR001: 62 PLN

Strona: 284

Orientacja	Rozmiar	Kolor	Cena netto [PLN]	Kod produktu
Lewa	GZ 1/2" – Ø16x2, Ø15	Biały	411,00	TGERCD2-BI
Prawa	GZ 1/2" – Ø16x2, Ø15	Biały	411,00	TGERCD1-BI
Lewa	GZ 1/2" – Ø16x2, Ø15	Chrom	418,00	TGERCD1-CR
Prawa	GZ 1/2" – Ø16x2, Ø15	Chrom	418,00	TGERCD2-CR
Lewa	GZ 1/2" – Ø16x2, Ø15	Satyna	592,00	TGERCD1-ST
Prawa	GZ 1/2" – Ø16x2, Ø15	Satyna	592,00	TGERCD2-ST

Zestaw Dexter termostatyczny

DOSTĘPNE WERSJE:



Lewa



Prawa

OPCJE KOLORYSTYCZNE:



PODŁĄCZENIA:



PRZEZNACZONY DO GRZEJNIKA:

Dexter

POLECAMY ZESTAW MASKUJĄCY PODWÓJNY



TGPCR001: 62 PLN
Strona: 284



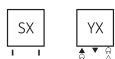
Orientacja	Rozmiar	Kolor	Cena netto [PLN]	Kod produktu
Lewa	GZ 1/2" – Ø16x2, Ø15	Biały	578,00	TGETCG1-BI
Prawa	GZ 1/2" – Ø16x2, Ø15	Biały	578,00	TGETCG2-BI
Lewa	GZ 1/2" – Ø16x2, Ø15	Chrom	589,00	TGETCG6-CR
Prawa	GZ 1/2" – Ø16x2, Ø15	Chrom	589,00	TGETCG7-CR
Lewa	GZ 1/2" – Ø16x2, Ø15	Satyna	782,00	TGETCG1-ST
Prawa	GZ 1/2" – Ø16x2, Ø15	Satyna	782,00	TGETCG2-ST

Zestaw regulacyjny kątowy „Wood”

OPCJE KOLORYSTYCZNE:




PODŁĄCZENIA:



PRZEZNACZONY DO GRZEJNIKA:

Pająk



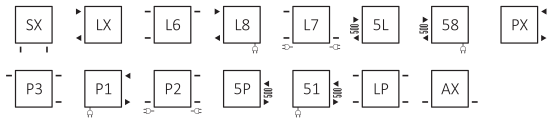
Rozmiar	Kolor	Cena netto [PLN]	Kod produktu
GZ 1/2" – Ø16x2, Ø15	Miedź szczotkowana	735,00	TGERME001

Zestaw kątowy regulacyjny

OPCJE KOLORYSTYCZNE:



PODŁĄCZENIA:



POLECAMY ZESTAW MASKUJĄCY PODWÓJNY



TGPCR001: 62 PLN
Strona: 284

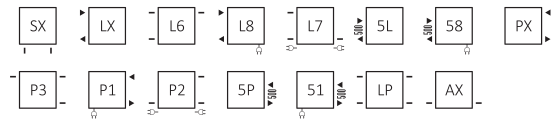
Rozmiar	Kolor	Cena netto [PLN]	Kod produktu
GZ 1/2" - Ø16x2, Ø15	Chrom	294,00	WRZRCK1-CR

Zestaw kątowy regulacyjny Star

OPCJE KOLORYSTYCZNE:



PODŁĄCZENIA:



POLECAMY ZESTAW MASKUJĄCY PODWÓJNY



TGPCR001: 62 PLN

Strona: 284

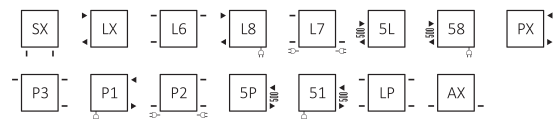
Rozmiar	Kolor	Cena netto [PLN]	Kod produktu
GZ 1/2" - Ø16x2, Ø15	Chrom	493,00	TGERSTCR01

Zestaw kątowy termostatyczny

OPCJE KOLORYSTYCZNE:



PODŁĄCZENIA:



POLECAMY ZESTAW MASKUJĄCY
PODWÓJNY



TGPCR001: 62 PLN

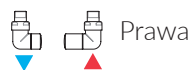
Strona: 284



Rozmiar	Kolor	Cena netto [PLN]	Kod produktu
GZ 1/2" - Ø16x2, Ø15	Chrom	436,00	WRZTCG3-CR

Zestaw trójosiowy regulacyjny

DOSTĘPNE WERSJE:



OPCJE KOLORYSTYCZNE:



PODŁĄCZENIA:



POLECAMY ZESTAW MASKUJĄCY PODWÓJNY



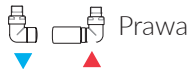
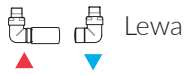
TGPCR001: 62 PLN

Strona: 284

Orientacja	Rozmiar	Kolor	Cena netto [PLN]	Kod produktu
Lewa	GZ 1/2" – Ø16x2, Ø15	Chrom	294,00	WRZRC31-CR
Prawa	GZ 1/2" – Ø16x2, Ø15	Chrom	294,00	WRZRC32-CR

Zestaw trójosiowy termostatyczny

DOSTĘPNE WERSJE:



OPCJE KOLORYSTYCZNE:



PODŁĄCZENIA:



POLECAMY ZESTAW MASKUJĄCY PODWÓJNY



TGPCR001: 62 PLN
Strona: 284

Orientacja	Rozmiar	Kolor	Cena netto [PLN]	Kod produktu
Lewa	GZ 1/2" – Ø16x2, Ø15	Chrom	470,00	WRZTCG1-CR
Prawa	GZ 1/2" – Ø16x2, Ø15	Chrom	470,00	WRZTCG2-CR

Zestaw trójosiowy termostatyczny z możliwością montażu grzałki przez zawór

DOSTĘPNE WERSJE:



Lewa



Prawa

OPCJE KOLORYSTYCZNE:



PODŁĄCZENIA:



POLECAMY ZESTAW MASKUJĄCY PODWÓJNY



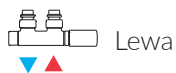
TGPCR001: 62 PLN

Strona: 284

Orientacja	Rozmiar	Kolor	Cena netto [PLN]	Kod produktu
Lewa	GZ 1/2" – Ø16x2, Ø15	Chrom	491,00	WRZTCG4-CR
Prawa	GZ 1/2" – Ø16x2, Ø15	Chrom	491,00	WRZTCG5-CR

Zestaw zintegrowany termostatyczny kątowy

DOSTĘPNE WERSJE:



Lewa

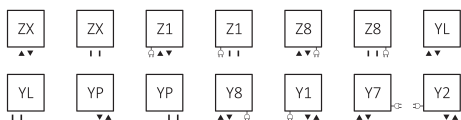


Prawa


OPCJE KOLORYSTYCZNE:



PODŁĄCZENIA:



POLECAMY ZESTAW MASKUJĄCY ZINTEGROWANY



TGPCR002: 101 PLN

Strona: 285

Orientacja	Rozmiar	Kolor	Cena netto [PLN]	Kod produktu
Zawór kątowy – 90°				
Lewa	GZ 1/2" – Ø16x2, Ø15	Chrom	479,00	WRZT5G1-CR
Prawa	GZ 1/2" – Ø16x2, Ø15	Chrom	479,00	WRZT5G2-CR
Zawór prosty				
Lewa	GZ 1/2" – Ø16x2, Ø15	Chrom	479,00	WRZT5G3-CR
Prawa	GZ 1/2" – Ø16x2, Ø15	Chrom	479,00	WRZT5G4-CR

Zestaw zespolony zintegrowany z trójnikiem z możliwością podłączenia grzałki

DOSTĘPNE WERSJE:



OPCJE KOLORYSTYCZNE:




PRZEZNACZONY DO GRZEJNIKA:

Michelle, Warp S, Iron D, Iron S.



POLECAMY ZESTAW MASKUJĄCY ZINTEGROWANY



TGPCR002: 101 PLN

Strona: 285

Orientacja	Rozmiar	Kolor	Cena netto [PLN]	Kod produktu
Lewa	GZ 1/2" - Ø16x2, Ø15	Chrom	651,00	WRZT5G14-CR
Prawa	GZ 1/2" - Ø16x2, Ø15	Chrom	651,00	WRZT5G15-CR

Zestaw zintegrowany termostatyczny z rurką zanurzeniową

DOSTĘPNE WERSJE:



Lewa



Prawa


OPCJE KOLORYSTYCZNE:



PODŁĄCZENIA:



POLECAMY ZESTAW MASKUJĄCY ZINTEGROWANY



TGPCR002: 101 PLN

Strona: 285

Orientacja	Rozmiar	Kolor	Cena netto [PLN]	Kod produktu
Zawór kątowy – 90°				
Lewa	GZ 1/2" – Ø16x2, Ø15	Chrom	504,00	WRZT5G5-CR
Prawa	GZ 1/2" – Ø16x2, Ø15	Chrom	504,00	WRZT5G6-CR
Zawór prosty				
—	GZ 1/2" – Ø16x2, Ø15	Chrom	504,00	WRZT5G7-CR

Zestaw zespolony odcinający


OPCJE KOLORYSTYCZNE:



PODŁĄCZENIA:



POLECAMY ZESTAW MASKUJĄCY ZINTEGROWANY



TGPCR002: 101 PLN

Strona: 285

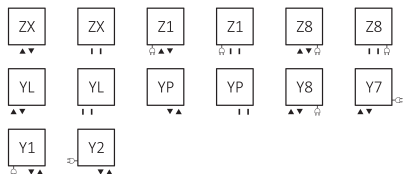
Rozmiar	Kolor	Cena netto [PLN]	Kod produktu
Zawór kątowy – 90°			
GZ 1/2" – Ø16x2, Ø15	Chrom	361,00	WRZOSSC1-CR
Zawór prosty			
GW 3/4" (GZ 1/2") – Ø16x2, Ø15	Chrom	361,00	WRZOSSC2-CR

Zestaw zintegrowany termostatyczny TWINS ALL IN ONE

OPCJE KOLORYSTYCZNE:

Wszystkie kolory RAL oraz kolory specjalne*.

PODŁĄCZENIA:



DOSTĘPNE WERSJE:



W ZESTAWIE:

Zawór zintegrowany termostatyczny
Głowica termostatyczna M30 x 1.5
Zestaw maskujący

2 x adapter PEX, ALU-PEX 16x2
2 x adapter CU Ø 15

Dostępne na magazynie: 916, S96, 9P5, 9M5, CRO.

Orientacja	Kolor	Cena netto [PLN]	Kod produktu	Kod konfiguracji
Prawa	Chrom	456,00	TGETTWINP	KCRO
Lewa	Chrom	456,00	TGETTWINL	KCRO
Prawa	Czarny połysk	456,00	TGETTWINP	K9P5
Lewa	Czarny połysk	456,00	TGETTWINL	K9P5
Prawa	Czarny mat	456,00	TGETTWINP	K9M5
Lewa	Czarny mat	456,00	TGETTWINL	K9M5
Prawa	Biały soft	456,00	TGETTWINP	KS96
Lewa	Biały soft	456,00	TGETTWINL	KS96
Prawa	Biały połysk	456,00	TGETTWINP	K916
Lewa	Biały połysk	456,00	TGETTWINL	K916
Prawa	RAL i SPECJALNE*	589,00	TGETTWINP	WSTAW KOD s. 313
Lewa	RAL i SPECJALNE*	589,00	TGETTWINL	WSTAW KOD s. 313

*z wyłączeniem: SOFT 4010, SOFT 4006, SOFT 3028, SOFT Green Apple, SOFT 1023, Black Crocodile New, Black Pepper, Silver Gloss, Chrome Effect, Antique Copper, Gold Gloss

Zestaw zintegrowany termostatyczny z rurką zanurzeniową UNICO ALL IN ONE

OPCJE KOLORYSTYCZNE:

Wszystkie kolory RAL oraz kolory specjalne*.

PODŁĄCZENIA:



DOSTĘPNE WERSJE:



W ZESTAWIE:

Zawór zintegrowany termostatyczny z rurką zanurzeniową
 Głowica termostatyczna M30 x 1.5
 Zestaw maskujacy

2 x adapter PEX, ALU-PEX 16x2
 2 x adapter CU Ø 15

Dostępne na magazynie: 916, S96, 9P5, 9M5, CRO.

Orientacja	Kolor	Cena netto [PLN]	Kod produktu	Kod konfiguracji
Prawa	Chrom	468,00	TGETUNICP	KCRO
Lewa	Chrom	468,00	TGETUNICL	KCRO
Prawa	Czarny połysk	468,00	TGETUNICP	K9P5
Lewa	Czarny połysk	468,00	TGETUNICL	K9P5
Prawa	Czarny mat	468,00	TGETUNICP	K9M5
Lewa	Czarny mat	468,00	TGETUNICL	K9M5
Prawa	Biały soft	468,00	TGETUNICP	KS96
Lewa	Biały soft	468,00	TGETUNICL	KS96
Prawa	Biały połysk	468,00	TGETUNICP	K916
Lewa	Biały połysk	468,00	TGETUNICL	K916
Prawa	RAL i SPECJALNE*	602,00	TGETUNICP	WSTAW KOD s. 313
Lewa	RAL i SPECJALNE*	602,00	TGETUNICL	WSTAW KOD s. 313

*z wyłączeniem: SOFT 4010, SOFT 4006, SOFT 3028, SOFT Green Apple, SOFT 1023, Black Crocodile New, Black Pepper, Silver Gloss, Chrome Effect, Antique Copper, Gold Gloss

Zestaw trójosiowy termostaticzny INTEGRA ALL IN ONE z możliwością montażu grzałki

OPCJE KOLORYSTYCZNE:

Wszystkie kolory RAL oraz kolory specjalne*.

PODŁĄCZENIA:



DOSTĘPNE WERSJE:



W ZESTAWIE:

Zawór trójosiowy termostaticzny z możliwością montażu grzałki
Zawór trójosiowy odcinający z możliwością montażu grzałki

Głowica termostaticzna M30 x 1.5
Zestaw maskujący
2 x adapter PEX, ALU-PEX 16x2
2 x adapter CU Ø 15

Dostępne na magazynie: 916, S96, 9P5, 9M5, CRO.

Orientacja	Kolor	Cena netto [PLN]	Kod produktu	Kod konfiguracji
Prawa	Chrom	457,00	TGETINTEP	KCRO
Lewa	Chrom	457,00	TGETINTEL	KCRO
Prawa	Czarny połysk	457,00	TGETINTEP	K9P5
Lewa	Czarny połysk	457,00	TGETINTEL	K9P5
Prawa	Czarny mat	457,00	TGETINTEP	K9M5
Lewa	Czarny mat	457,00	TGETINTEL	K9M5
Prawa	Biały soft	457,00	TGETINTEP	KS96
Lewa	Biały soft	457,00	TGETINTEL	KS96
Prawa	Biały połysk	457,00	TGETINTEP	K916
Lewa	Biały połysk	457,00	TGETINTEL	K916
Prawa	RAL i SPECJALNE*	602,00	TGETINTEP	WSTAW KOD s. 313
Lewa	RAL i SPECJALNE*	602,00	TGETINTEL	WSTAW KOD s. 313

*z wyłączeniem: SOFT 4010, SOFT 4006, SOFT 3028, SOFT Green Apple, SOFT 1023, Black Crocodile New, Black Pepper, Silver Gloss, Chrome Effect, Antique Copper, Gold Gloss

Zestaw trójosiowy termostacyjny VISION ALL IN ONE

OPCJE KOLORYSTYCZNE:

Wszystkie kolory RAL oraz kolory specjalne*.

PODŁĄCZENIA:



DOSTĘPNE WERSJE:



W ZESTAWIE:

Zawór trójosiowy termostacyjny
Zawór trójosiowy odcinający
Głowica termostacyjna M30 x 1.5

Zestaw maskujący
2 x adapter PEX, ALU-PEX 16x2
2 x adapter CU Ø 15

Dostępne na magazynie: 916, S96, 9P5, 9M5, CRO.

Orientacja	Kolor	Cena netto [PLN]	Kod produktu	Kod konfiguracji
Prawa	Chrom	357,00	TGETVISIP	KCRO
Lewa	Chrom	357,00	TGETVISIL	KCRO
Prawa	Czarny połysk	357,00	TGETVISIP	K9P5
Lewa	Czarny połysk	357,00	TGETVISIL	K9P5
Prawa	Czarny mat	357,00	TGETVISIP	K9M5
Lewa	Czarny mat	357,00	TGETVISIL	K9M5
Prawa	Biały soft	357,00	TGETVISIP	KS96
Lewa	Biały soft	357,00	TGETVISIL	KS96
Prawa	Biały połysk	357,00	TGETVISIP	K916
Lewa	Biały połysk	357,00	TGETVISIL	K916
Prawa	RAL i SPECJALNE*	504,00	TGETVISIP	WSTAW KOD s. 313
Lewa	RAL i SPECJALNE*	504,00	TGETVISIL	WSTAW KOD s. 313

*z wyłączeniem: SOFT 4010, SOFT 4006, SOFT 3028, SOFT Green Apple, SOFT 1023, Black Crocodile New, Black Pepper, Silver Gloss, Chrome Effect, Antique Copper, Gold Gloss

Zestaw trójosiowy regulacyjny VISION ALL IN ONE

OPCJE KOLORYSTYCZNE:

Wszystkie kolory RAL oraz kolory specjalne*.

PODŁĄCZENIA:



DOSTĘPNE WERSJE:



W ZESTAWIE:

Zawór trójosiowy regulacyjny
Zawór trójosiowy odcinający
Zestaw maskujący

2 × adapter PEX, ALU-PEX 16×2
2 × adapter CU Ø 15

Dostępne na magazynie: 916, S96, 9P5, 9M5, CRO.

Orientacja	Kolor	Cena netto [PLN]	Kod produktu	Kod konfiguracji
Prawa	Chrom	272,00	TGERVISIP	KCRO
Lewa	Chrom	272,00	TGERVISIL	KCRO
Prawa	Czarny połysk	272,00	TGERVISIP	K9P5
Lewa	Czarny połysk	272,00	TGERVISIL	K9P5
Prawa	Czarny mat	272,00	TGERVISIP	K9M5
Lewa	Czarny mat	272,00	TGERVISIL	K9M5
Prawa	Biały soft	272,00	TGERVISIP	KS96
Lewa	Biały soft	272,00	TGERVISIL	KS96
Prawa	Biały połysk	272,00	TGERVISIP	K916
Lewa	Biały połysk	272,00	TGERVISIL	K916
Prawa	RAL i SPECJALNE*	430,00	TGERVISIP	WSTAW KOD s. 313
Lewa	RAL i SPECJALNE*	430,00	TGERVISIL	WSTAW KOD s. 313

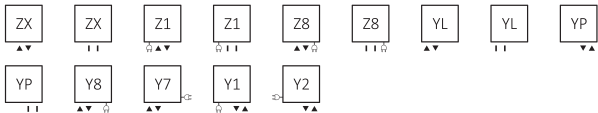
*z wyłączeniem: SOFT 4010, SOFT 4006, SOFT 3028, SOFT Green Apple, SOFT 1023, Black Crocodile New, Black Pepper, Silver Gloss, Chrome Effect, Antique Copper, Gold Gloss

Zestaw maskujący zintegrowany

OPCJE KOLORYSTYCZNE:



PODŁĄCZENIA:



W ZESTAWIE:

Rozeta maskująca podwójna, prostokątna do zaworów o rozstawie 50 mm
2xtuleja maskująca 50 mm

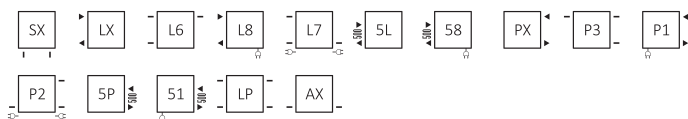
Kolor	Cena netto [PLN]	Kod produktu	Kod konfiguracji
Chrom	76,00	TGPZMRP1	KCRO
Biały	76,00	TGPZMRP1	K916
Czarny mat	76,00	TGPZMRP1	K9M5
Czarny połysk	76,00	TGPZMRP1	K9P5
Biały soft	76,00	TGPZMRP1	KS96

Zestaw reg. kątowy „Classic Art”

OPCJE KOLORYSTYCZNE:



PODŁĄCZENIA:



Zestaw zawiera: zawór regulujący kątowy, zawór odcinający, adaptery na miedź, alu-pex i stal. | Do zestawu polecamy zestaw maskujący podwójny ARTISTIC.

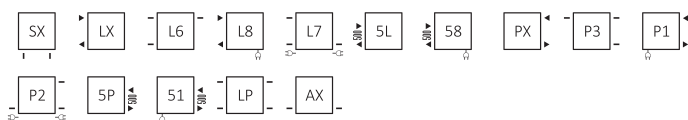
Rozmiar	Kolor	Cena netto [PLN]	Kod produktu Kod konfiguracyjny s. 313
GZ 1/2" – Ø16x2, Ø15, GW 1/2"	Antracyt	699,00	TGERANT01
GZ 1/2" – Ø16x2, Ø15, GW 1/2"	Brąz szczotkowany	735,00	TGERANT03
GZ 1/2" – Ø16x2, Ø15, GW 1/2"	Pomalowany w kolorze grzejnika (paleta kolorów specjalnych produktów odlewanych i paleta RAL)	738,00	WRZRRAW01*

Zestaw reg. kątowy „Minimalist”

OPCJE KOLORYSTYCZNE:



PODŁĄCZENIA:



Zestaw zawiera: zawory regulujące kątowe, adaptery na miedź, alu-pex. | Do zestawu polecamy zestaw maskujący podwójny.

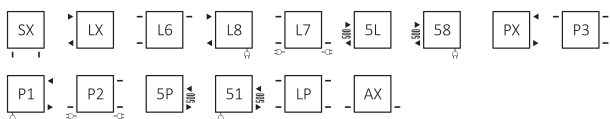
Rozmiar	Kolor	Cena netto [PLN]	Kod produktu Kod konfiguracyjny s. 313
GZ 1/2" – Ø16x2, Ø15	Antracyt	813,00	TGERAN002
GZ 1/2" – Ø16x2, Ø15	Brąz szczotkowany	813,00	TGERBR002
GZ 1/2" – Ø16x2, Ø15	Miedź szczotkowana	813,00	TGERME003
GZ 1/2" – Ø16x2, Ø15	Nikiel satyna	813,00	TGERST005
GZ 1/2" – Ø16x2, Ø15	Chrom	738,00	TGZR017
GZ 1/2" – Ø16x2, Ø15	Pomalowany w kolorze grzejnika (paleta kolorów specjalnych produktów odlewanych i paleta RAL)	823,00	WRZRRAW03*

Zestaw termostatyczny kątowy „Artistic”

OPCJE KOLORYSTYCZNE:



PODŁĄCZENIA:



Zestaw zawiera: zawór termostatyczny kątowy, zawór odcinający kątowy, adaptery na miedź i alu-pex. | Do zestawu polecamy zestaw maskujący podwójny ARTISTIC.

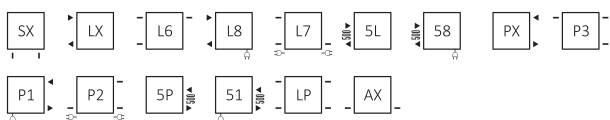
Rozmiar	Kolor	Cena netto [PLN]	Kod produktu Kod konfiguracyjny s. 313
GZ 1/2" – Ø16x2, Ø15	Antracyt	661,00	TGETAN002
GZ 1/2" – Ø16x2, Ø15	Brąz szczotkowany	612,00	TGETBR003
GZ 1/2" – Ø16x2, Ø15	Pomalowany w kolorze grzejnika (paleta kolorów specjalnych produktów odlewanych i paleta RAL)	669,00	WRZTKAR01*

Zestaw termostatyczny kątowy „Wood”

OPCJE KOLORYSTYCZNE:



PODŁĄCZENIA:



Zestaw zawiera: zawór termostatyczny kątowy, zawór odcinający kątowy, adaptery na miedź i alu-pex. | Do zestawu polecamy zestaw maskujący podwójny.

Rozmiar	Kolor	Cena netto [PLN]	Kod produktu
GZ 1/2" – Ø16x2, Ø15	Brąz szczotkowany	735,00	TGETBR002
GZ 1/2" – Ø16x2, Ø15	Nikiel satyna	735,00	TGETST005
GZ 1/2" – Ø16x2, Ø15	Miedź szczotkowana	735,00	TGETME001

Zestaw maskujący podwójny „Artistic”



OPCJE KOLORYSTYCZNE:



Rozmiar	Kolor	Cena netto [PLN]	Kod produktu Kod konfiguracyjny s. 313
Ø18/Ø50/L160	Antracyt	214,00	TGPAN001
Ø18/Ø50/L160	Brąz szczotkowany	170,00	TGPBR001
Ø18/Ø50/L160	Pomalowany w kolorze grzejnika (paleta kolorów specjalnych produktów odlewanych i paleta RAL)	223,00	WRMRAW01*

Zestaw maskujący podwójny

OPCJE KOLORYSTYCZNE:



Rozmiar	Kolor	Cena netto [PLN]	Kod produktu Kod konfiguracyjny s. 313
Ø18/Ø50/L160	Brąz szczotkowany	133,00	TGPBR002
Ø18/Ø50/L160	Miedź szczotkowana	133,00	TGPME001
Ø18/Ø50/L160	Nikiel satyna	133,00	TGPNI001
Ø18/Ø50/L160	Antracyt	121,00	TGPAN002
Ø18/Ø50/L160	Biały	99,00	TGPBI001
Ø18/Ø50/L160	Mosiądz	85,00	TGPMS001
Ø18/Ø50/L160	Chrom	87,00	TGPCR004
Ø18/Ø50/L160	Pomalowany w kolorze grzejnika (paleta kolorów specjalnych produktów odlewanych i paleta RAL)	153,00	WRMRAW02*

Adapter na ALU-PEX – 24 × 19

OPCJE KOLORYSTYCZNE:



Rozmiar	Kolor	Cena netto [PLN]	Kod produktu <small>Kod konfiguracyjny s. 313</small>
GW 24-19 – Ø16x2	Nikiel satyna	37,00	TGAST019
GW 24-19 – Ø16x2	Brąz szczotkowany	37,00	TGABS006
GW 24-19 – Ø16x2	Antracyt	48,00	TGAAN001
GW 24-19 – Ø16x2	Miedź szczotkowana	38,00	TGAME001
GW 24-19 – Ø16x2	Mosiądz	26,00	TGAMS001
GW 24-19 – Ø16x2	Pomalowany w kolorze grzejnika (paleta kolorów specjalnych produktów odlewanych i paleta RAL)	50,00	WRAADAP01*

Adapter na Stal – 24 × 19

OPCJE KOLORYSTYCZNE:



Rozmiar	Kolor	Cena netto [PLN]	Kod produktu <small>Kod konfiguracyjny s. 313</small>
GW 24-19-GW 1/2"	Nikiel satyna	50,00	TGAST020
GW 24-19-GW 1/2"	Brąz szczotkowany	50,00	TGABS005
GW 24-19-GW 1/2"	Antracyt	61,00	TGAAN003
GW 24-19-GW 1/2"	Miedź szczotkowana	53,00	TGAME003
GW 24-19-GW 1/2"	Mosiądz	37,00	TGAMS003
GW 24-19-GW 1/2"	Pomalowany w kolorze grzejnika (paleta kolorów specjalnych produktów odlewanych i paleta RAL)	64,00	WRAADAP02*

Adapter na Miedź – 24 × 19


OPCJE KOLORYSTYCZNE:



Rozmiar	Kolor	Cena netto [PLN]	Kod produktu <small>Kod konfiguracyjny s. 313</small>
GW 24-19 – Ø15	Nikiel satyna	37,00	TGAST018
GW 24-19 – Ø15	Brąz szczotkowany	30,00	TGABS003
GW 24-19 – Ø15	Antracyt	37,00	TGAAN002
GW 24-19 – Ø15	Miedź szczotkowana	37,00	TGAME002
GW 24-19 – Ø15	Mosiądz	37,00	TGAMS002
GW 24-19 – Ø15	Pomalowany w kolorze grzejnika (paleta kolorów specjalnych produktów odlewanych i paleta RAL)	42,00	WRAADAP03*

Odpowietrznik

OPCJE KOLORYSTYCZNE:



Rozmiar	Kolor	Cena netto [PLN]	Kod produktu <small>Kod konfiguracyjny s. 313</small>
1/2"	Antracyt	22,00	MMEHYOD0008
1/2"	Brąz	22,00	MMEHYOD0009
1/2"	Pomalowany w kolorze grzejnika (paleta kolorów specjalnych produktów odlewanych i paleta RAL)	27,00	PLVODP01*

Redukcyjny korek przelotowy 5/4" x 1/2"

Dopasowany do koloru wybranego grzejnika.



Rozmiar	Orientacja	Cena netto [PLN]	Kod produktu Kod konfiguracyjny s. 313
5/4"	lewa	12,00	PLVKOR-Z01
5/4"	prawa	12,00	PLVKOR-Z02

Korek pełny 5/4"

Dopasowany do koloru wybranego grzejnika.




Rozmiar	Orientacja	Cena netto [PLN]	Kod produktu Kod konfiguracyjny s. 313
5/4"	lewa	12,00	PLVKOR-Z03
5/4"	prawa	12,00	PLVKOR-Z04

Nypel 5/4" do łączenia żeberek



Typ	Cena netto [PLN]	Kod produktu
Żeliwny	7,00	MMECSGZ0011
Stalowy	7,00	MMECSGZ0018

Uszczelka do grzejnika żeliwnego



Rozmiar	Cena netto [PLN]	Kod produktu
5/4"; gr.1,5 mm	2,00	MTSININ0053

Klucz do skręcania grzejnika żeliwnego



Rozmiar	Cena netto [PLN]	Kod produktu
800 mm (10 zęberek po 80 mm)	415,00	WRNGZ600

Hak



Grzejnik	A [mm]	B [mm]	Kolor	Cena netto [PLN]	Kod produktu <small>Kod konfiguracyjny s. 313</small>
Oxford i Plain 3K	190	155	Pomalowany w kolorze grzejnika (paleta kolorów specjalnych produktów odlewanych i paleta RAL)	35,00	PLV-HAK-220
Plain i Kaszub	175	140	Pomalowany w kolorze grzejnika (paleta kolorów specjalnych produktów odlewanych i paleta RAL)	35,00	PLV-HAK-180
Bart	120	86	Pomalowany w kolorze grzejnika (paleta kolorów specjalnych produktów odlewanych i paleta RAL)	35,00	PLV-HAK-070

Zawory i akcesoria

Zawór zespolony termostatyczny z rurką zanurzeniową

ZAWÓR KĄTOWY - 90°

DOSTĘPNE WERSJE:



Lewa



Prawa

NIE ZAPOMNIJ DOKUPIĆ:

Adaptery
Głowica termostatyczna
Zestaw maskujący



OPCJE KOLORYSTYCZNE:



Orientacja	Rozmiar	Kolor	Cena netto [PLN]	Kod produktu
Lewa	GZ 1/2" – GZ 3/4"	Biały	292,00	TGZTBI008
Prawa	GZ 1/2" – GZ 3/4"	Biały	292,00	TGZTBI009
Lewa	GZ 1/2" – GZ 3/4"	Chrom	290,00	TGZTCR019
Prawa	GZ 1/2" – GZ 3/4"	Chrom	290,00	TGZTCR018
Lewa	GZ 1/2" – GZ 3/4"	Satyna	415,00	TGZTST017
Prawa	GZ 1/2" – GZ 3/4"	Satyna	415,00	TGZTST016
Lewa	GZ 1/2" – GZ 3/4"	Czarny połysk	412,00	TGZTCZ006
Prawa	GZ 1/2" – GZ 3/4"	Czarny połysk	412,00	TGZTCZ007
Lewa	GZ 1/2" – GZ 3/4"	Czarny Mat	412,00	TGZTCM006
Prawa	GZ 1/2" – GZ 3/4"	Czarny Mat	412,00	TGZTCM007

ZAWÓR PROSTY

OPCJE KOLORYSTYCZNE:



Orientacja	Rozmiar	Kolor	Cena netto [PLN]	Kod produktu
—	GZ 1/2" – GZ 3/4"	Biały	299,00	TGZTBI010
—	GZ 1/2" – GZ 3/4"	Chrom	269,00	TGZTCR18
—	GZ 1/2" – GZ 3/4"	Satyna	368,00	TGZTST018

Zawór zespolony termostatyczny

ZAWÓR KĄTOWY - 90°

DOSTĘPNE WERSJE:



Lewa



Prawa

NIE ZAPOMNIJ DOKUPIĆ:

Adaptery
Głowica termostatyczna
Zestaw maskujący



OPCJE KOLORYSTYCZNE:



Orientacja	Rozmiar	Kolor	Cena netto [PLN]	Kod produktu
Lewa	GZ 1/2" – GZ 24x19	Biały	264,00	TGZTBI011
Prawa	GZ 1/2" – GZ 24x19	Biały	264,00	TGZTBI012
Lewa	GZ 1/2" – GZ 24x19	Chrom	262,00	TGZTCR005
Prawa	GZ 1/2" – GZ 24x19	Chrom	262,00	TGZTCR006
Lewa	GZ 1/2" – GZ 24x19	Satyna	350,00	TGZTST005
Prawa	GZ 1/2" – GZ 24x19	Satyna	350,00	TGZTST006
Lewa	GZ 1/2" – GZ 24x19	Czarny połysk	323,00	TGZTCZ001
Prawa	GZ 1/2" – GZ 24x19	Czarny połysk	323,00	TGZTCZ002
Lewa	GZ 1/2" – GZ 24x19	Czarny Mat	323,00	TGZTCM001
Prawa	GZ 1/2" – GZ 24x19	Czarny Mat	323,00	TGZTCM002

ZAWÓR PROSTY

DOSTĘPNE WERSJE:



Lewa



Prawa

OPCJE KOLORYSTYCZNE:



Orientacja	Rozmiar	Kolor	Cena netto [PLN]	Kod produktu
Lewa	GZ 1/2" – GZ 24x19	Biały	272,00	TGZTBI019
Prawa	GZ 1/2" – GZ 24x19	Biały	272,00	TGZTBI018
Lewa	GZ 1/2" – GZ 24x19	Chrom	269,00	TGZTCR013
Prawa	GZ 1/2" – GZ 24x19	Chrom	269,00	TGZTCR014
Lewa	GZ 1/2" – GZ 24x19	Satyna	350,00	TGZTST012
Prawa	GZ 1/2" – GZ 24x19	Satyna	350,00	TGZTST013
Lewa	GZ 1/2" – GZ 24x19	Czarny połysk	331,00	TGZTCZ011
Prawa	GZ 1/2" – GZ 24x19	Czarny połysk	331,00	TGZTCZ010
Lewa	GZ 1/2" – GZ 24x19	Czarny Mat	331,00	TGZTCM011
Prawa	GZ 1/2" – GZ 24x19	Czarny Mat	331,00	TGZTCM008

Zawór zespolony zintegrowany z trójnikiem z możliwością podłączenia grzałki

ZAWÓR KĄTOWY – 90°

DOSTĘPNE WERSJE:



Lewa



Prawa

NIE ZAPOMNIJ DOKUPIĆ:

Adaptery
Głowica termostatyczna
Zestaw maskujący



OPCJE KOLORYSTYCZNE:



Orientacja	Rozmiar	Kolor	Cena netto [PLN]	Kod produktu
Lewa	GZ 1/2" – GW 1/2" – GZ 24-19	Biały	438,00	TGZTBI013
Prawa	GZ 1/2" – GW 1/2" – GZ 24-19	Biały	438,00	TGZTBI014
Lewa	GZ 1/2" – GW 1/2" – GZ 24-19	Chrom	409,00	TGZTCR022
Prawa	GZ 1/2" – GW 1/2" – GZ 24-19	Chrom	409,00	TGZTCR021
Lewa	GZ 1/2" – GW 1/2" – GZ 24-19	Satyna	549,00	TGZTST020
Prawa	GZ 1/2" – GW 1/2" – GZ 24-19	Satyna	549,00	TGZTST021
Lewa	GZ 1/2" – GW 1/2" – GZ 24-19	Czarny połysk	497,00	TGZTCZ008
Prawa	GZ 1/2" – GW 1/2" – GZ 24-19	Czarny połysk	497,00	TGZTCZ009
Lewa	GZ 1/2" – GW 1/2" – GZ 24-19	Czarny Mat	497,00	TGZTCM013
Prawa	GZ 1/2" – GW 1/2" – GZ 24-19	Czarny Mat	497,00	TGZTCM009

Zawór odcinający zintegrowany z trójnikiem

DOSTĘPNE WERSJE:

 Lewa  Prawa

NIE ZAPOMNIJ DOKUPIĆ:

Adaptery
Zestaw maskujący



OPCJE KOLORYSTYCZNE:



Orientacja	Rozmiar	Kolor	Cena netto [PLN]	Kod produktu
Lewa	GZ 1/2" – GW 1/2" – GZ 24x19	Biały	169,00	TGZOBI009
Prawa	GZ 1/2" – GW 1/2" – GZ 24x19	Biały	169,00	TGZOBI010
Lewa	GZ 1/2" – GW 1/2" – GZ 24x19	Chrom	151,00	TGZOCR010
Prawa	GZ 1/2" – GW 1/2" – GZ 24x19	Chrom	151,00	TGZOCR012
Lewa	GZ 1/2" – GW 1/2" – GZ 24x19	Satyna	201,00	TGZOST008
Prawa	GZ 1/2" – GW 1/2" – GZ 24x19	Satyna	201,00	TGZOST010
Lewa	GZ 1/2" – GW 1/2" – GZ 24x19	Czarny połysk	219,00	TGZOCZ004
Prawa	GZ 1/2" – GW 1/2" – GZ 24x19	Czarny połysk	219,00	TGZOCZ005
Lewa	GZ 1/2" – GW 1/2" – GZ 24x19	Czarny Mat	219,00	TGZOCM004
Prawa	GZ 1/2" – GW 1/2" – GZ 24x19	Czarny Mat	219,00	TGZOCM005

Zawór zespolony odcinający

ZAWÓR KĄTOWY - 90°

OPCJE KOLORYSTYCZNE:



NIE ZAPOMNIJ DOKUPIĆ:

Adaptery
Głowica termostatyczna
Zestaw maskujący



Rozmiar	Kolor	Cena netto [PLN]	Kod produktu
GW 3/4" (GZ 1/2") – GZ M22x1,5	Chrom	151,00	TGEOCR001
GW 3/4" (GZ 1/2") – GZ M22x1,5	Satyna	208,00	TGEOST001
GW 3/4" (GZ 1/2") – GZ M22x1,5	Czarny Mat	255,00	TGEOCM001

ZAWÓR PROSTY

OPCJE KOLORYSTYCZNE:



Rozmiar	Kolor	Cena netto [PLN]	Kod produktu
GW 3/4" (GZ 1/2") – GZ M22x1,5	Chrom	151,00	TGEOCR002
GW 3/4" (GZ 1/2") – GZ M22x1,5	Satyna	208,00	TGEOST002
GW 3/4" (GZ 1/2") – GZ M22x1,5	Czarny Mat	255,00	TGEOCM002

Zawór trójosiowy termostatyczny

DOSTĘPNE WERSJE:



NIE ZAPOMNIJ DOKUPIĆ:

Adaptery
Głowica termostatyczna
Zestaw maskujący



OPCJE KOLORYSTYCZNE:



Orientacja	Rozmiar	Kolor	Cena netto [PLN]	Kod produktu
Lewa	GZ 1/2" – GZ 24x19	Biały	134,00	TGZTBI002
Prawa	GZ 1/2" – GZ 24x19	Biały	134,00	TGZTBI003
Lewa	GZ 1/2" – GZ 24x19	Chrom	133,00	TGZTCR002
Prawa	GZ 1/2" – GZ 24x19	Chrom	133,00	TGZTCR004
Lewa	GZ 1/2" – GZ 24x19	Satyna	189,00	TGZTST002
Prawa	GZ 1/2" – GZ 24x19	Satyna	189,00	TGZTST004
Lewa	GZ 1/2" – GZ 24x19	Czarny połysk	189,00	TGZTCZ003
Prawa	GZ 1/2" – GZ 24x19	Czarny połysk	189,00	TGZTCZ004
Lewa	GZ 1/2" – GZ 24x19	Czarny Mat	189,00	TGZTCM003
Prawa	GZ 1/2" – GZ 24x19	Czarny Mat	189,00	TGZTCM004

Zawór trójosiowy regulacyjny

DOSTĘPNE WERSJE:



NIE ZAPOMNIJ DOKUPIĆ:

Adaptery
Zestaw maskujący



OPCJE KOLORYSTYCZNE:



Orientacja	Rozmiar	Kolor	Cena netto [PLN]	Kod produktu
Lewa	GZ 1/2" – GZ 24x19	Biały	130,00	TGZRBI002
Prawa	GZ 1/2" – GZ 24x19	Biały	130,00	TGZRBI004
Lewa	GZ 1/2" – GZ 24x19	Chrom	112,00	TGZRCR002
Prawa	GZ 1/2" – GZ 24x19	Chrom	112,00	TGZRCR004
Lewa	GZ 1/2" – GZ 24x19	Satyna	144,00	TGZRST002
Prawa	GZ 1/2" – GZ 24x19	Satyna	144,00	TGZRST004
Lewa	GZ 1/2" – GZ 24x19	Czarny połysk	161,00	TGZRZC002
Prawa	GZ 1/2" – GZ 24x19	Czarny połysk	161,00	TGZRZC003
Lewa	GZ 1/2" – GZ 24x19	Czarny Mat	161,00	TGZRZC002
Prawa	GZ 1/2" – GZ 24x19	Czarny Mat	161,00	TGZRZC003

Zawór trójosiowy odcinający

DOSTĘPNE WERSJE:



Lewa Prawa

NIE ZAPOMNIJ DOKUPIĆ:

Adaptery
Zestaw maskujący



OPCJE KOLORYSTYCZNE:



Orientacja	Rozmiar	Kolor	Cena netto [PLN]	Kod produktu
Lewa	GZ 1/2" – GZ 24x19	Biały	130,00	TGZOBI002
Prawa	GZ 1/2" – GZ 24x19	Biały	130,00	TGZOBI004
Lewa	GZ 1/2" – GZ 24x19	Chrom	112,00	TGZOCHR002
Prawa	GZ 1/2" – GZ 24x19	Chrom	112,00	TGZOCHR004
Lewa	GZ 1/2" – GZ 24x19	Satyna	158,00	TGZOST002
Prawa	GZ 1/2" – GZ 24x19	Satyna	158,00	TGZOST004
Lewa	GZ 1/2" – GZ 24x19	Czarny połysk	161,00	TGZOCHR002
Prawa	GZ 1/2" – GZ 24x19	Czarny połysk	161,00	TGZOCHR003
Lewa	GZ 1/2" – GZ 24x19	Czarny Mat	161,00	TGZOCHR002
Prawa	GZ 1/2" – GZ 24x19	Czarny Mat	161,00	TGZOCHR003

Zawór kątowy termostatyczny

OPCJE KOLORYSTYCZNE:



NIE ZAPOMNIJ DOKUPIĆ:

Adaptery
Głowica termostatyczna
Zestaw maskujący



Rozmiar	Kolor	Cena netto [PLN]	Kod produktu
GZ 1/2" – GZ 24x19	Biały	127,00	TGZTBI005
GZ 1/2" – GZ 24x19	Chrom	123,00	TGZTCHR009
GZ 1/2" – GZ 24x19	Satyna	189,00	TGZTST009
GZ 1/2" – GZ 24x19	Czarny połysk	178,00	TGZTZCR005
GZ 1/2" – GZ 24x19	Czarny Mat	178,00	TGZTZCM005

Zawór kątowy regulacyjny

OPCJE KOLORYSTYCZNE:



NIE ZAPOMNIJ DOKUPIĆ:

Adaptery
Zestaw maskujący



Rozmiar	Kolor	Cena netto [PLN]	Kod produktu
GZ 1/2" – GZ 24x19	Biały	113,00	TGZRBI006
GZ 1/2" – GZ 24x19	Chrom	112,00	TGZRCR006
GZ 1/2" – GZ 24x19	Satyna	135,00	TGZRST006
GZ 1/2" – GZ 24x19	Czarny połysk	150,00	TGZRZC001
GZ 1/2" – GZ 24x19	Czarny Mat	150,00	TGZRZCM001

Zawór kątowy odcinający

OPCJE KOLORYSTYCZNE:



NIE ZAPOMNIJ DOKUPIĆ:

Adaptery
Zestaw maskujący



Rozmiar	Kolor	Cena netto [PLN]	Kod produktu
GZ 1/2" – GZ 24x19	Biały	113,00	TGZOBI006
GZ 1/2" – GZ 24x19	Chrom	112,00	TGZOZCR013
GZ 1/2" – GZ 24x19	Satyna	144,00	TGZOZST006
GZ 1/2" – GZ 24x19	Czarny połysk	147,00	TGZOZCZ001
GZ 1/2" – GZ 24x19	Czarny Mat	147,00	TGZOZCM001

Zawór termostatyczny prosty

OPCJE KOLORYSTYCZNE:



NIE ZAPOMNIJ DOKUPIĆ:

Adaptery
Głowica termostatyczna
Zestaw maskujący



Rozmiar	Kolor	Cena netto [PLN]	Kod produktu
GZ 1/2" – GZ 24x19	Biały	127,00	TGZTBI006
GZ 1/2" – GZ 24x19	Chrom	123,00	TGZTCR015
GZ 1/2" – GZ 24x19	Satyna	189,00	TGZTST019

Zawór regulacyjny prosty

OPCJE KOLORYSTYCZNE:



NIE ZAPOMNIJ DOKUPIĆ:

Adaptery
Zestaw maskujący



Rozmiar	Kolor	Cena netto [PLN]	Kod produktu
GZ 1/2" – GZ 24x19	Biały	113,00	TGZRBI007
GZ 1/2" – GZ 24x19	Chrom	112,00	TGZRRC009
GZ 1/2" – GZ 24x19	Satyna	135,00	TGZRST007

Zawór odcinający prosty

OPCJE KOLORYSTYCZNE:



NIE ZAPOMNIJ DOKUPIĆ:

Adaptery
Zestaw maskujący



Rozmiar	Kolor	Cena netto [PLN]	Kod produktu
GZ 1/2" – GZ 24x19	Biały	113,00	TGZOBI007
GZ 1/2" – GZ 24x19	Chrom	112,00	TGZO CR008
GZ 1/2" – GZ 24x19	Satyna	144,00	TGZO ST012

Trójnik

OPCJE KOLORYSTYCZNE:



Rozmiar	Kolor	Cena netto [PLN]	Kod produktu
GZ 1/2" – GW 1/2" – GW 1/2"	Biały	18,00	WRT1C2 916
GZ 1/2" – GW 1/2" – GW 1/2"	Chrom	22,00	WRT1C2 CRO
GZ 1/2" – GW 1/2" – GW 1/2"	Satyna	18,00	WRT1C2 SMA
GZ 1/2" – GW 1/2" – GW 1/2"	Czarny Mat	18,00	WRT1C2 9M5

Adapter na ALU-PEX – 24 × 19

Dedykowany do zaworów z gwintem 24x19.



OPCJE KOLORYSTYCZNE:



Rozmiar	Kolor	Cena netto [PLN]	Kod produktu
GW 24x19 – Ø16x2	Chrom	26,00	TGACR019
GW 24x19 – Ø16x2	Satyna	35,00	TGAST017
GW 24x19 – Ø16x2	Czarny połysk	37,00	TGACZ001
GW 24x19 – Ø16x2	Czarny Mat	37,00	TGACM001
GW 24x19 – Ø16x2	Biały	32,00	TGABI001

Adapter na ALU-PEX – 3/4"

Dedykowany do Zaworu zespolonego termostatycznego z rurką zanurzeniową.



OPCJE KOLORYSTYCZNE:



Rozmiar	Kolor	Cena netto [PLN]	Kod produktu
GW 3/4" – Ø16x2	Chrom	26,00	TGACR015
GW 3/4" – Ø16x2	Satyna	35,00	TGAST015
GW 3/4" – Ø16x2	Czarny połysk	37,00	TGACZ005
GW 3/4" – Ø16x2	Czarny Mat	37,00	TGACM002
GW 3/4" – Ø16x2	Biały	32,00	TGABI002

Adapter na ALU-PEX – M22 × 1,5

Dedykowany do Zaworu zespolonego odcinającego

OPCJE KOLORYSTYCZNE:



Rozmiar	Kolor	Cena netto [PLN]	Kod produktu
GW M22x1,5 – Ø16x2	Chrom	26,00	TGACR011
GW M22x1,5 – Ø16x2	Satyna	35,00	TGAST011
GW M22x1,5 – Ø16x2	Czarny Mat	37,00	TGACM003

Adapter na Miedź – 24 × 19

Dedykowany dla zaworów z gwintem 24/19

OPCJE KOLORYSTYCZNE:



Rozmiar	Kolor	Cena netto [PLN]	Kod produktu
GW 24x19 – Ø15	Chrom	26,00	TGACR003
GW 24x19 – Ø15	Satyna	37,00	TGAST003
GW 24x19 – Ø15	Biały	32,00	TGABI003

Adapter na Miedź – 3/4"

Dedykowany do Zaworu zespolonego termostaticznego z rurką zanurzeniową..

OPCJE KOLORYSTYCZNE:



Rozmiar	Kolor	Cena netto [PLN]	Kod produktu
GW 3/4" – Ø15	Chrom	26,00	TGACR018
GW 3/4" – Ø15	Satyna	35,00	TGAST014

Adapter na Miedź – M22 × 1,5

Dedykowany do Zaworu zespolonego odcinającego

OPCJE KOLORYSTYCZNE:



Rozmiar	Kolor	Cena netto [PLN]	Kod produktu
GW M22x1,5 – Ø15	Chrom	26,00	TGACR006
GW M22x1,5 – Ø15	Satyna	35,00	TGAST006
GW M22x1,5 – Ø15	Czarny Mat	35,00	TGACM004

Adapter na Stal – 24 × 19

Dedykowany do zaworów z gwintem 24x19.

OPCJE KOLORYSTYCZNE:



Rozmiar	Kolor	Cena netto [PLN]	Kod produktu
GW 24x19 – GW 1/2"	Chrom	35,00	TGACR007
GW 24x19 – GW 1/2"	Satyna	40,00	TGAST007

Adapter na Stal – M22 × 1,5

Dedykowany do Zaworu zespolonego odcinającego

OPCJE KOLORYSTYCZNE:



Rozmiar	Kolor	Cena netto [PLN]	Kod produktu
GW M22x1,5 – GW 1/2"	Chrom	26,00	TGACR012
GW M22x1,5 – GW 1/2"	Satyna	35,00	TGAST012

Głowica termostatyczna ETNA

OPCJE KOLORYSTYCZNE:



Rozmiar	Kolor	Cena netto [PLN]	Kod produktu
M30x1,5	Biały	46,00	TGGBI002
M30x1,5	Chrom	93,00	TGGCR002

Głowica termostatyczna NOBLE

OPCJE KOLORYSTYCZNE:



Rozmiar	Kolor	Cena netto [PLN]	Kod produktu
M30x1,5	Biały	73,00	TGGBI007
M30x1,5	Chrom	93,00	TGGCR004
M30x1,5	Satyna	106,00	TGGST002
M30x1,5	Czarny połysk	106,00	TGGCZ001
M30x1,5	Czarny Mat	106,00	TGGCM002

Głowica termostatyczna SLIM

OPCJE KOLORYSTYCZNE:



Rozmiar	Kolor	Cena netto [PLN]	Kod produktu
M30x1,5	Biały	129,00	TGGBI001
M30x1,5	Chrom	134,00	TGGCR001
M30x1,5	Satyna	212,00	TGGST001
M30x1,5	Czarny	181,00	TGGCZ002
M30x1,5	Czarny Mat	181,00	TGGCM001

Korek

OPCJE KOLORYSTYCZNE:



Rozmiar	Kolor	Cena netto [PLN]	Kod produktu
GZ 1/2"	Chrom	10,00	MMEHYKR001
GZ 1/2"	Satyna	15,00	TGIKST001

Korek

OPCJE KOLORYSTYCZNE:



Rozmiar	Kolor	Cena netto [PLN]	Kod produktu
GZ 1/2"	Biały	7,00	WRZK001-BI
GZ 1/2"	Chrom	7,00	WRZK001-CR

Nakrętka dystansowa

OPCJE KOLORYSTYCZNE:



Rozmiar 1/2" Rozmiar 24x19

Rozmiar	Kolor	Cena netto [PLN]	Kod produktu
GW 1/2" – GZ 1/2"	Chrom	18,00	TGUCR001
GW 1/2" – GZ 1/2"	Satyna	27,00	TGUST001
GW 24x19 – GZ 24x19	Chrom	18,00	TGUCR002
GW 24x19 – GZ 24x19	Satyna	27,00	TGUST002

Odpowietrznik

OPCJE KOLORYSTYCZNE:



Rozmiar 1/2"

Rozmiar 1/4"

Rozmiar	Kolor	Cena netto [PLN]	Kod produktu
GZ 1/2"	Biały	18,00	WRZO001-BI
GZ 1/2"	Chrom	25,00	WRZO001-CR
GZ 1/4"	Nikiel	10,00	MMEHYOD0005

Zestaw maskujący podwójny


OPCJE KOLORYSTYCZNE:



Rozmiar	Kolor	Cena netto [PLN]	Kod produktu
Ø18/Ø55/L70 mm	Biały	99,00	TGPBI001
Ø18/Ø55/L70 mm	Chrom	67,00	TGPCR001
Ø18/Ø55/L70 mm	Satyna	96,00	TGPST001
Ø18/Ø55/L70 mm	Czarny połysk	99,00	TGPCZ001
Ø18/Ø55/L70 mm	Czarny Mat	99,00	TGPCM001

Zestaw maskujący zintegrowany

OPCJE KOLORYSTYCZNE:



Rozmiar	Kolor	Cena netto [PLN]	Kod produktu
50 mm	Biały	164,00	TGPBI005
50 mm	Chrom	110,00	TGPCR002
50 mm	Satyna	164,00	TGPST003
50 mm	Czarny połysk	164,00	TGPCZ002
50 mm	Czarny Mat	164,00	TGPCM002

Zestaw kluczy płaskich specjalnych TERMA

Klucze do armatury grzejnikowej oraz grzałek z oferty Terma

TYP:

Płaski dwustronny

ROZMIAR:

20-22, 22-24, 26-27, 27-28



Rozmiar	Cena netto [PLN]	Kod produktu
20-22, 22-24, 26-27, 27-28	188,00	WRNKPS0001

Szczotka

Materiał: buk i naturalne włosie



Rozmiar	Cena netto [PLN]	Kod produktu
1000 mm	48,00	TGI007

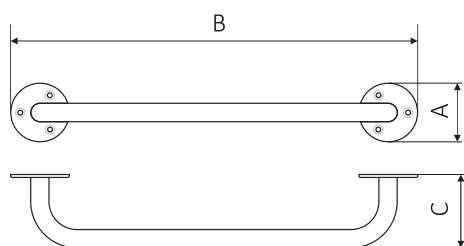
Szczotka Ribbon

Materiał: buk i naturalne włosie



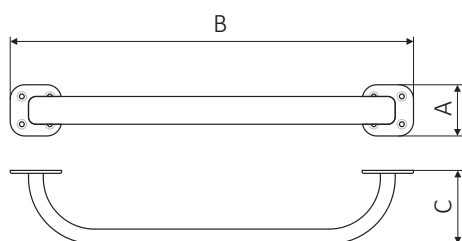
Rozmiar	Cena netto [PLN]	Kod produktu
-	61,00	TGI009

Poręcz prosta



SPECYFIKACJA:

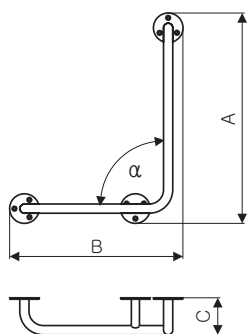
A ↕	B ↔	C [mm]	Profil [mm]	Biały Cena netto [PLN]	Powłoka epoksydowo- polimerowa (farba) Cena netto [PLN]	Chrom Cena netto [PLN]	Kod produktu Kod konfiguracyjny s. 313
80	555	100	∅ 25	80,00	101,00	123,00	WBPPX001...
80	655	100	∅ 25	83,00	103,00	128,00	WBPPX003 ...
80	755	100	∅ 25	85,00	106,00	134,00	WBPPX005 ...
80	855	100	∅ 25	87,00	108,00	141,00	WBPPX007 ...



SPECYFIKACJA:

A ↕	B ↔	C [mm]	Profil [mm]	Biały Cena netto [PLN]	Powłoka epoksydowo- polimerowa (farba) Cena netto [PLN]	Chrom Cena netto [PLN]	Kod produktu Kod konfiguracyjny s. 313
70	550	100	38x20	89,00	112,00	140,00	WBPPX002 ...
70	650	100	38x20	93,00	117,00	148,00	WBPPX004 ...
70	750	100	38x20	98,00	123,00	158,00	WBPPX006 ...
70	850	100	38x20	101,00	126,00	169,00	WBPPX008 ...

Poręcz skośna 90°

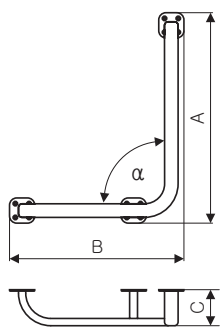


• Rysunek przedstawia wersję lewostronną.



SPECYFIKACJA:

A ⇕	B ↔	C [mm]	Wersja	Profil [mm]	Biały Cena netto [PLN]	Powłoka epoksydowo- polimerowa (farba) Cena netto [PLN]	Chrom Cena netto [PLN]	Kod produktu Kod konfiguracyjny s. 313
505	405	100	lewostronna	Ø 25	112,00	141,00	173,00	WBPSL003 ...
705	505	100	lewostronna	Ø 25	132,00	166,00	189,00	WBPSL007 ...
505	405	100	prawostronna	Ø 25	112,00	141,00	173,00	WBPSP003 ...
705	505	100	prawostronna	Ø 25	132,00	166,00	189,00	WBPSP007 ...



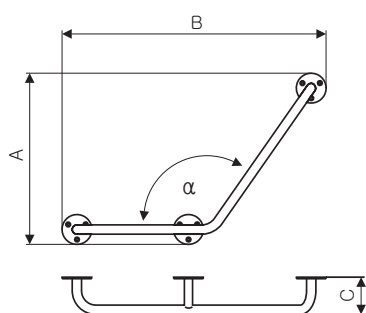
• Rysunek przedstawia wersję lewostronną.



SPECYFIKACJA:

A ⇕	B ↔	C [mm]	Wersja	Profil [mm]	Biały Cena netto [PLN]	Powłoka epoksydowo- polimerowa (farba) Cena netto [PLN]	Chrom Cena netto [PLN]	Kod produktu Kod konfiguracyjny s. 313
500	400	100	lewostronna	38x20	151,00	188,00	223,00	WBPSL004 ...
700	500	100	lewostronna	38x20	154,00	193,00	246,00	WBPSL008 ...
500	400	100	prawostronna	38x20	151,00	188,00	223,00	WBPSP004 ...
700	500	100	prawostronna	38x20	154,00	193,00	246,00	WBPSP008 ...

Poręcz skośna 125

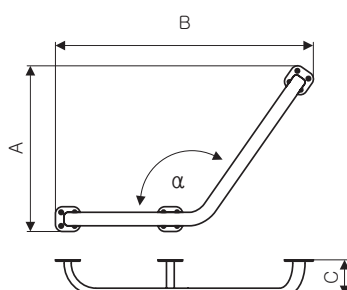


• Rysunek przedstawia wersję lewostronną.



SPECYFIKACJA:

A ↓	B ↔	C (mm)	Wersja	Profil (mm)	Biały Cena netto [PLN]	Powłoka epoksydowo- polimerowa (farba) Cena netto [PLN]	Chrom Cena netto [PLN]	Kod produktu Kod konfiguracyjny: 313
460	710	100	lewostronna	Ø 25	116,00	145,00	181,00	WBPSL001 ...
624	925	100	lewostronna	Ø 25	133,00	168,00	202,00	WBPSL005 ...
460	710	100	prawostronna	Ø 25	116,00	145,00	181,00	WBPSP001 ...
624	925	100	prawostronna	Ø 25	133,00	168,00	202,00	WBPSP005 ...



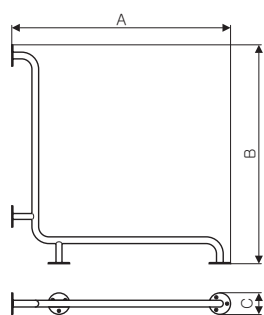
• Rysunek przedstawia wersję lewostronną.



SPECYFIKACJA:

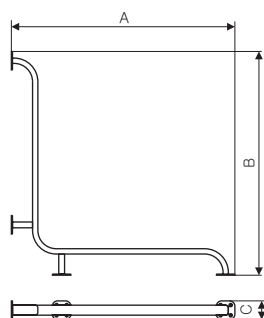
A ↓	B ↔	C (mm)	Wersja	Profil (mm)	Biały Cena netto [PLN]	Powłoka epoksydowo- polimerowa (farba) Cena netto [PLN]	Chrom Cena netto [PLN]	Kod produktu Kod konfiguracyjny: 313
475	742	100	lewostronna	38x20	152,00	191,00	219,00	WBPSL002 ...
639	957	100	lewostronna	38x20	157,00	197,00	260,00	WBPSL006 ...
475	742	100	prawostronna	38x20	152,00	191,00	219,00	WBPSP002 ...
639	957	100	prawostronna	38x20	157,00	197,00	260,00	WBPSP006 ...

Poręcz pozioma



SPECYFIKACJA:

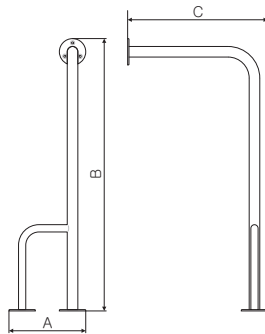
A ⇕	B ↔	C [mm]	Profil [mm]	Biały Cena netto [PLN]	Powłoka epoksydowo- polimerowa (farba) Cena netto [PLN]	Chrom Cena netto [PLN]	Kod produktu Kod konfiguracyjny s. 313
778	778	80	∅ 25	179,00	224,00	252,00	WBPLX001 ...
778	978	80	∅ 25	185,00	232,00	262,00	WBPLX003 ...



SPECYFIKACJA:

A ⇕	B ↔	C [mm]	Profil [mm]	Biały Cena netto [PLN]	Powłoka epoksydowo- polimerowa (farba) Cena netto [PLN]	Chrom Cena netto [PLN]	Kod produktu Kod konfiguracyjny s. 313
775	775	70	38x20	216,00	270,00	304,00	WBPLX002 ...
775	975	70	38x20	225,00	282,00	320,00	WBPLX004 ...

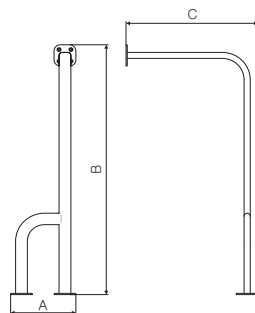
Wspornik pionowy



• Rysunek przedstawia wersję lewostronną.

SPECYFIKACJA:

A ↕	B ↔	C [mm]	Wersja	Profil [mm]	Biały Cena netto [PLN]	Powłoka epoksydowo- polimerowa (farba) Cena netto [PLN]	Chrom Cena netto [PLN]	Kod produktu Kod konfiguracyjny s. 313
235	824	424	lewostronna	Ø 32	154,00	193,00	245,00	WBWIL001 ...
235	824	824	lewostronna	Ø 32	180,00	225,00	263,00	WBWIL003 ...
235	824	424	prawostronna	Ø 32	154,00	193,00	245,00	WBWIP001 ...
235	824	824	prawostronna	Ø 32	180,00	225,00	263,00	WBWIP003 ...

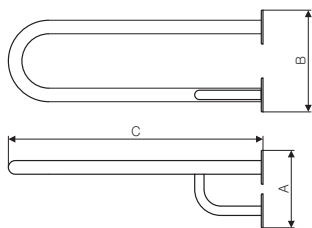


• Rysunek przedstawia wersję lewostronną.

SPECYFIKACJA:

A ↕	B ↔	C [mm]	Wersja	Profil [mm]	Biały Cena netto [PLN]	Powłoka epoksydowo- polimerowa (farba) Cena netto [PLN]	Chrom Cena netto [PLN]	Kod produktu Kod konfiguracyjny s. 313
210	825	425	lewostronna	38x20	157,00	197,00	255,00	WBWIL002 ...
210	825	825	lewostronna	38x20	166,00	208,00	275,00	WBWIL004 ...
210	825	425	prawostronna	38x20	157,00	197,00	255,00	WBWIP002 ...
210	825	825	prawostronna	38x20	166,00	208,00	275,00	WBWIP004 ...

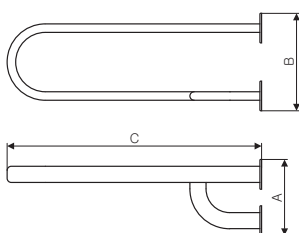
Wspornik poziomy



- Rysunek przedstawia wersję lewostronną.

SPECYFIKACJA:

A ↓	B ↔	C [mm]	Wersja	Profil [mm]	Biały Cena netto [PLN]	Powłoka epoksydowo- polimerowa (farba) Cena netto [PLN]	Chrom Cena netto [PLN]	Kod produktu Kod konfiguracyjny s. 313
180	240	600	lewostronna	Ø 32	154,00	193,00	221,00	WBWOL001 ...
180	240	700	lewostronna	Ø 32	159,00	199,00	264,00	WBWOL003 ...
180	240	600	prawostronna	Ø 32	154,00	193,00	221,00	WBWOP001 ...
180	240	700	prawostronna	Ø 32	159,00	199,00	264,00	WBWOP003 ...

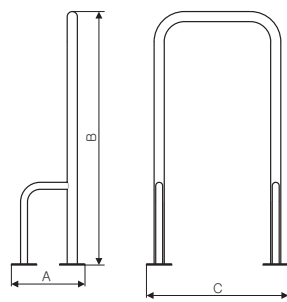


- Rysunek przedstawia wersję lewostronną.

SPECYFIKACJA:

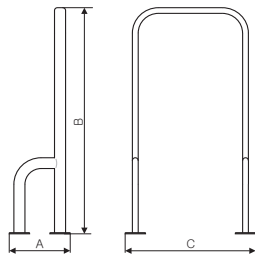
A ↓	B ↔	C [mm]	Wersja	Profil [mm]	Biały Cena netto [PLN]	Powłoka epoksydowo- polimerowa (farba) Cena netto [PLN]	Chrom Cena netto [PLN]	Kod produktu Kod konfiguracyjny s. 313
180	230	600	lewostronna	38x20	155,00	194,00	259,00	WBWOL002 ...
180	230	700	lewostronna	38x20	162,00	202,00	277,00	WBWOL004 ...
180	230	600	prawostronna	38x20	155,00	194,00	259,00	WBWOP002 ...
180	230	700	prawostronna	38x20	162,00	202,00	277,00	WBWOP004 ...

Wspornik wolnostojący



SPECYFIKACJA:



A ⇕	B ↔	C [mm]	Profil [mm]	Biały Cena netto [PLN]	Powłoka epoksydowo- polimerowa (farba) Cena netto [PLN]	Chrom Cena netto [PLN]	Kod produktu Kod konfiguracyjny s. 313
235	800	448	Ø 32	237,00	295,00	332,00	WBWWX001 ...
235	800	748	Ø 32	241,00	302,00	350,00	WBWWX003 ...



SPECYFIKACJA:

A ⇕	B ↔	C [mm]	Profil [mm]	Biały Cena netto [PLN]	Powłoka epoksydowo- polimerowa (farba) Cena netto [PLN]	Chrom Cena netto [PLN]	Kod produktu Kod konfiguracyjny s. 313
210	800	450	38x20	250,00	313,00	399,00	WBWWX002 ...
210	800	750	38x20	258,00	322,00	424,00	WBWWX004 ...

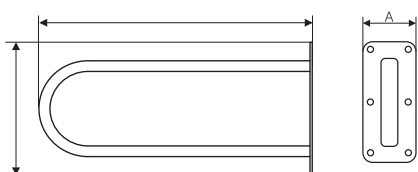
Uchwyt ścienny



- Produkt pasuje do stelaży podtynkowych firmy TECE z płytami o numerze 9.042.013

SPECYFIKACJA:

A ⇕	B ↔	C [mm]	Profil [mm]	Biały Cena netto [PLN]	Powłoka epoksydowo- polimerowa (farba) Cena netto [PLN]	Chrom Cena netto [PLN]	Kod produktu Kod konfiguracyjny s. 313
90	500	275	∅ 32	111,00	140,00	207,00	WBUSX001 ...
90	600	275	∅ 32	117,00	146,00	216,00	WBUSX003 ...
90	700	275	∅ 32	121,00	152,00	254,00	WBUSX005 ...
90	800	275	∅ 32	126,00	157,00	265,00	WBUSX007 ...

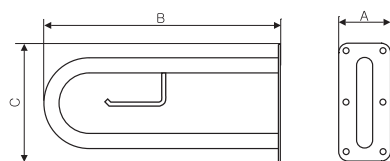


- Produkt pasuje do stelaży podtynkowych firmy TECE z płytami o numerze 9.042.013

SPECYFIKACJA:

A ⇕	B ↔	C [mm]	Profil [mm]	Biały Cena netto [PLN]	Powłoka epoksydowo- polimerowa (farba) Cena netto [PLN]	Chrom Cena netto [PLN]	Kod produktu Kod konfiguracyjny s. 313
90	500	275	38x20	120,00	151,00	233,00	WBUSX002 ...
90	600	275	38x20	126,00	157,00	247,00	WBUSX004 ...
90	700	275	38x20	131,00	165,00	261,00	WBUSX006 ...
90	800	275	38x20	137,00	171,00	276,00	WBUSX008 ...

Uchwyt ścienny z relingiem

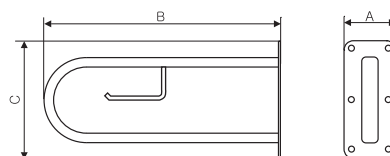


- Produkt pasuje do stelaży podtynkowych firmy TECE z płytami o numerze 9.042.013



SPECYFIKACJA:

A ⇕	B ↔	C [mm]	Profil [mm]	Biały Cena netto [PLN]	Powłoka epoksydowo- polimerowa (farba) Cena netto [PLN]	Chrom Cena netto [PLN]	Kod produktu Kod konfiguracyjny s. 313
90	500	275	∅ 32	132,00	166,00	185,00	WBUSR001 ...
90	600	275	∅ 32	137,00	171,00	214,00	WBUSR002 ...
90	700	275	∅ 32	142,00	177,00	222,00	WBUSR003 ...
90	800	275	∅ 32	146,00	182,00	234,00	WBUSR004 ...



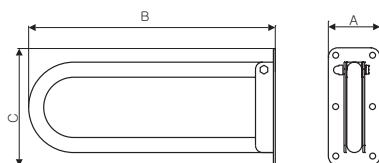
- Produkt pasuje do stelaży podtynkowych firmy TECE z płytami o numerze 9.042.013



SPECYFIKACJA:

A ⇕	B ↔	C [mm]	Profil [mm]	Biały Cena netto [PLN]	Powłoka epoksydowo- polimerowa (farba) Cena netto [PLN]	Chrom Cena netto [PLN]	Kod produktu Kod konfiguracyjny s. 313
90	500	275	38x20	141,00	175,00	227,00	WBUSR005 ...
90	600	275	38x20	147,00	185,00	249,00	WBUSR006 ...
90	700	275	38x20	152,00	191,00	266,00	WBUSR007 ...
90	800	275	38x20	157,00	197,00	283,00	WBUSR008 ...

Uchwyt podnoszony

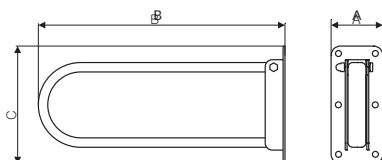


- Produkt pasuje do stelaży podtynkowych firmy TECE z płytami o numerze 9.042.013



SPECYFIKACJA:

A ↕	B ↔	C [mm]	Profil [mm]	Biały Cena netto [PLN]	Powłoka epoksydowo- polimerowa (farba) Cena netto [PLN]	Chrom Cena netto [PLN]	Kod produktu Kod konfiguracyjny s. 313
90	500	275	∅ 32	168,00	210,00	253,00	WBUPX001 ...
90	600	275	∅ 32	172,00	215,00	265,00	WBUPX003 ...
90	700	275	∅ 32	177,00	221,00	280,00	WBUPX005 ...
90	800	275	∅ 32	181,00	226,00	293,00	WBUPX007 ...



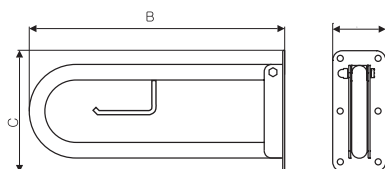
- Produkt pasuje do stelaży podtynkowych firmy TECE z płytami o numerze 9.042.013




SPECYFIKACJA:

A ↕	B ↔	C [mm]	Profil [mm]	Biały Cena netto [PLN]	Powłoka epoksydowo- polimerowa (farba) Cena netto [PLN]	Chrom Cena netto [PLN]	Kod produktu Kod konfiguracyjny s. 313
90	500	275	38x20	173,00	216,00	250,00	WBUPX002 ...
90	600	275	38x20	180,00	225,00	266,00	WBUPX004 ...
90	700	275	38x20	185,00	232,00	318,00	WBUPX006 ...
90	800	275	38x20	191,00	238,00	336,00	WBUPX008 ...

Uchwyt podnoszony z relingiem

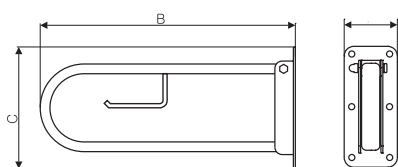


- Produkt pasuje do stelaży podtynkowych firmy TECE z płytami o numerze 9.042.013




SPECYFIKACJA:

A ↕	B ↔	C (mm)	Profil (mm)	Biały Cena netto [PLN]	Powłoka epoksydowo- polimerowa (farba) Cena netto [PLN]	Chrom Cena netto [PLN]	Kod produktu Kod konfiguracyjny s. 313
90	500	275	∅ 32	184,00	231,00	294,00	WBUPR001 ...
90	600	275	∅ 32	188,00	236,00	309,00	WBUPR002 ...
90	700	275	∅ 32	195,00	243,00	334,00	WBUPR003 ...
90	800	275	∅ 32	196,00	245,00	351,00	WBUPR004 ...



- Produkt pasuje do stelaży podtynkowych firmy TECE z płytami o numerze 9.042.013



SPECYFIKACJA:

A ↕	B ↔	C (mm)	Profil (mm)	Biały Cena netto [PLN]	Powłoka epoksydowo- polimerowa (farba) Cena netto [PLN]	Chrom Cena netto [PLN]	Kod produktu Kod konfiguracyjny s. 313
90	500	275	38x20	191,00	238,00	293,00	WBUPR005 ...
90	600	275	38x20	196,00	245,00	310,00	WBUPR006 ...
90	700	275	38x20	201,00	253,00	329,00	WBUPR007 ...
90	800	275	38x20	208,00	260,00	347,00	WBUPR008 ...

Ogólne warunki współpracy

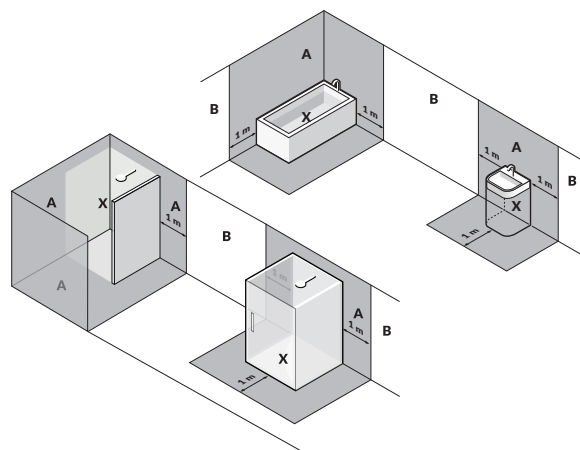
Niniejszy dokument określa ogólne warunki współpracy pomiędzy firmą TERMA Sp. z o.o. zwaną dalej Producentem, a każdym przedsiębiorcą zarejestrowanym zgodnie z prawem obowiązującym dla miejsca prowadzonej przez niego działalności gospodarczej, zwanym dalej Partnerem Handlowym. Złożenie przez Partnera Handlowego zamówienia lub zawarcie przez niego umowy z Producentem jest równoznaczne z akceptacją poniższych warunków.

1. Zasady właściwego użytkowania produktów.

- A. Grzejniki Producenta przeznaczone są do montowania w instalacjach grzewczych zgodnych z aktualnymi normami polskimi i europejskimi, w szczególności z normą PN-B-02414 „Ogrzewnictwo i ciepłownictwo; zabezpieczenie instalacji ogrzewań wodnych systemu zamkniętego z naczyniami wzbiorczymi przeponowymi” oraz normą PN-93/C-04607 „Woda w instalacjach ogrzewania. Wymagania i badania dotyczące jakości wody” z późniejszymi zmianami.
- B. Grzejniki posiadają deklarację własności użytkowych zgodnie z Rozporządzeniem Parlamentu Europejskiego i Rady (UE) nr 305/2011 z dnia 9 marca 2011 r. ustanawiającym zharmonizowane warunki wprowadzania do obrotu wyrobów budowlanych i uchylającym dyrektywę Rady 89/106/EWG.
- C. Grzałki Producenta przeznaczone są do montażu w grzejnikach zalanych olejem o lepkości mniejszej lub równej 4–5 mm²/s w temperaturze 40°C oraz w grzejnikach zalanych czynnikiem grzewczym niezamarzającym, przeznaczonym do bezpośredniego kontaktu z elementami grzejnymi. Niedopuszczalne jest, aby czynnik wewnętrzny w grzejniku zamarzał.
- D. Grzałki posiadają deklaracje zgodności oraz oznakowanie CE potwierdzające zgodność z właściwymi wymaganiami normami i dyrektywami Unii Europejskiej, takimi jak:
 - dyrektywa niskonapięciowa LVD 2006/95/EC,
 - dyrektywa kompatybilności elektromagnetycznej EMC 2004/108/EC
 - dyrektywa Parlamentu Europejskiego i Rady (Eko-Dyrektywa) 2009/125/WE
- E. Grzejniki, grzałki, wsporniki, poręcze i uchwyty sanitarne muszą być zainstalowane zgodnie z założeniami instalacyjnymi, projektowymi oraz dokumentacją techniczną Producenta, zawartą w instrukcji montażu i obsługi dołączonej do produktu.
- F. Temperatura i ciśnienie czynnika grzewczego dopuszczalne dla danego modelu grzejnika lub grzałki nie mogą być wyższe niż określone w specyfikacji technicznej produktu, umieszczonej w katalogu technicznym przy produkcie oraz na kartach produktowych.
- G. Czyszczenie grzejnika, poręczy, wsporników i uchwytów sanitarnych należy wykonywać przy zastosowaniu miękkich tkanin na sucho, bądź z dodatkiem czystej wody. Zabronione jest stosowanie innych środków chemicznych (w tym w szczególności

ści o charakterze żrącym) oraz materiałów o właściwościach ściernych.

- H. Pokrywanie powierzchni grzejników, uchwytów, poręczy i wsporników jakimikolwiek farbami lub lakierami jest zabronione.
- I. Wieszanie przedmiotów nasączonych czynnikami aktywnymi na produktach z powłoką chromowaną jest zabronione z uwagi na możliwość spowodowania przebarwień lub innych uszkodzeń powłoki. W celu konserwacji grzejnika z powłoką chromowaną rekomenduje się użycie tłustych substancji (np. kremu do konserwacji powłoki chromowanej), które zapewnią optymalną i pożądaną ochronę przed czynnikami zewnętrznymi. Niedopuszczalne jest czyszczenie powierzchni grzejnika z powłoką chromowaną produktami zawierającymi chlor lub używanie do tego celu materiałów ściernych.
- J. Aby zapobiec zniszczeniu tkanin, należy zwrócić uwagę na dopuszczalną dla nich temperaturę suszenia. Dbałość o odpowiednią temperaturę pozwoli również zapobiec uszkodzeniu powłoki malarskiej grzejnika stalowego. Nie należy wieszać tkanin o właściwościach farbujących (nowe ręczniki, tkaniny z domieszką tworzyw sztucznych), jak i tkanin nasączonych substancjami chemicznymi. Może to spowodować wtrącenie barwnika w powłokę malarską grzejnika. Odbarwienia tego typu nie są objęte gwarancją Producenta.
- K. Strefy montażu grzejnika oraz uchwytów, poręczy i wsporników sanitarnych.



Strefa „X” oznacza źródło wody (obrys umywalki, kabiny prysznicowej, wanny, toalety, bidetu itp.). W przypadku montażu grzejników w strefie „A” wymaga się bezwzględnie, dla utrzymania warunków gwarancji, zamówienia dodatkowej usługi pokrycia produktu podkładem epoksydowym według aktualnej oferty Producenta. Należy szczególnie dokładnie określić strefę montażu grzejnika w przypadku łazienek z prysznicem otwartym (bez drzwi oddzielających przestrzeń moką od suchej). W przypadku otwartej kabiny prysznicowej za strefę A uznaje się całą nieoddzieloną przez ścianki prysznicza przestrzeń. Strefa „B” oznacza strefę całkowicie bezpieczną dla montażu grzejników pokrytych standardową powłoką.

- L. W celu uniknięcia wystąpienia korozji na gwintach grzejników, zaleca się korzystanie przy montażu z usług instalatora.

2. Zamówienia.

- A. Jednorazowo przed podjęciem współpracy, a także każdorazowo po zmianie lub modyfikacji danych, Partner Handlowy zobowiązany jest przedstawić Producentowi aktualne na dzień składania zamówienia dokumenty rejestracyjne firmy wskazujące formę prowadzonej działalności oraz potwierdzające status podatkowy. Klienci z obszaru Unii Europejskiej zobowiązani są także do okazania numeru nadanego w celu wymiany wewnętrznej. Osoby prowadzące indywidualną działalność gospodarczą oraz w formie spółki cywilnej zobowiązane są ponadto do podania adresu zamieszkania oraz numeru PESEL.
- B. Producent na bazie indywidualnej umowy z Partnerem Handlowym ustala indywidualne warunki współpracy.
- C. Producent przyjmuje zamówienia drogą:
- elektroniczną (e-mail),
 - za pomocą wymiany danych poprzez systemy kompatybilne z systemem wykorzystywanym przez Producenta.
- D. Zamówienie produktu musi zawierać kod produktu i kod konfiguracji oraz liczbę zamawianych sztuk danego modelu zgodnie z instrukcją umieszczoną w aktualnym katalogu Producenta lub indywidualnym cenniku Partnera Handlowego, stanowiącym załącznik do umowy.
- E. Zamówienie na produkt niestandardowy/jednostkowe musi być opatrzone rysunkiem, szkicem oraz wyraźnym opisem słownym, umożliwiającym odczytanie założeń projektowych do oferty.
- F. W przypadku zamówień niekompletnych (brak ww. danych) lub konieczności doprecyzowania zamówienia, Producent podejmuje bezpośredni kontakt z Partnerem Handlowym celem ustalenia szczegółów zamówienia. Partner Handlowy, przy składaniu zamówienia, zobowiązany jest podać pisemnie dane kontaktowe osoby wyznaczonej do realizacji zamówienia. Brak wskazania ww. danych może skutkować wydłużeniem terminu realizacji zamówienia, realizacją zamówienia w sposób niewłaściwy z oczekiwaniem Partnera Handlowego lub brakiem realizacji zamówienia. W tej sytuacji Producent nie ponosi odpowiedzialności za realizację niezgodną z zamówieniem.
- G. Przyjęcie zamówienia do realizacji następuje w chwili otrzymania przez Partnera Handlowego od Producenta informacji zwrotnej w postaci potwierdzenia przyjęcia zamówienia z przewidywanym terminem jego realizacji.
- H. Wygenerowany i przekazany numer zamówienia umożliwia kontrolę statusu jego realizacji.
- I. Po otrzymaniu potwierdzenia zamówienia jego anulowanie jest niemożliwe.
- J. Każdorazowa zmiana w zamówieniu może spowodować wydłużenie czasu realizacji zamówienia i wysyłki o czas konieczny do wykonania przez Producenta modyfikacji zamówienia.

3. Cena.

- A. Ceny sprzedaży określone są w walutach PLN, EUR, GBP. Ceny, jeśli umowa, oferta biznesowa lub warunki na dany kraj sprzedaży nie stanowią inaczej, są cenami EXW według standardu INCOTERMS 2010.
- B. Cennik produktów dostarczany jest do Partnera Handlowego w formie elektronicznej lub jako załącznik do umowy.
- C. Ceny podane w cennikach są cenami netto.
- D. W wypadku zmiany cen, Partner Handlowy powiadamiany jest o planowanej zmianie nie później niż miesiąc przed planowaną zmianą cen.
- E. Ważność oferty indywidualnej wynosi 30 dni, chyba że oferta stanowi inaczej.
- F. Partner Handlowy zobowiązany jest do zapłaty za otrzymany towar w terminie wskazanym w dokumencie sprzedaży. Brak wpłaty we wskazanym terminie może spowodować naliczanie odsetek ustawowych za każdy dzień opóźnienia.
- G. Za termin zapłaty uznaje się datę wpływu środków pieniężnych na rachunek bankowy Producenta. Wszystkie koszty związane z realizacją przelewu ponosi Kupujący.

4. Realizacja dostawy.

- A. Minimum logistyczne, po osiągnięciu którego koszty transportu opłaca Producent, wynosi:
- w Polsce – brak minimum logistycznego,
 - poza granice RP – minimum logistyczne i kwestie kosztów dostawy ustalane indywidualnie z Partnerem Handlowym..
- B. Terminy realizacji produktów:
- Producent posiada gamę produktów na stanie magazynowym oraz na zamówienie.
 - Produkty dostępne na magazynie dostarczane są w terminie od 3 do 5 dni. Wyroby produkowane na zamówienie oferowane są w terminie do 40 roboczych. Przewidywany termin dostawy produktu określany jest w przesyłanym potwierdzeniu przyjęcia zamówienia do realizacji.
 - Informacje o utrzymywanych stanach magazynowych produktów oraz o produktach dostępnych na zamówienie są zawarte w aktualnym katalogu produktowym Producenta.
 - Powyższe terminy nie dotyczą zamówień pozakatalogowych, inwestycyjnych i zamówień katalogowych powyżej 10 szt. jednego produktu.
 - Każde zamówienie potwierdzone jest w zakresie zawartości i planowanego terminu realizacji w ciągu 1 dnia roboczego od jego otrzymania. Potwierdzenie zamówienia jest wysyłane pocztą elektroniczną.
- C. Czas dostawy produktów.
- Standardowy czas dostawy produktów na terenie Rzeczypospolitej Polskiej wynosi od 1 do 2 dni roboczych.
 - Do terminów dostawy poza obszarem Rzeczypospolitej Polskiej należy doliczyć dodatkowy czas transportu produktów, który może być różny ze względu na odległość lub procedury odprawy celnej.
 - Producent nie ponosi odpowiedzialności wobec Partnera Handlowego za opóźnienia w dostawie wynikające z winy przewoźnika.

- D. Producent nie przyjmuje bezpodstawnych zwrotów zakupionego towaru.
- E. Partner Handlowy po otrzymaniu zamówionego towaru zobowiązany jest dokonać jego oględzin celem stwierdzenia ewentualnych uszkodzeń powstałych w trakcie transportu. Wszelkie uszkodzenia transportowe winny być wskazane i opisane w dokumentach przewozowych przewoźnika i potwierdzone imiennie przez kierowcę. Dla uznania przez Producenta roszczenia Partnera Handlowego z tytułu wad produktów powstałych w trakcie transportu, konieczne jest sporządzenie protokołu szkodowego w terminie określonym w regulaminie przewoźnika i przesłanie go do Producenta w terminie nie dłuższym niż 3 dni robocze od momentu jego sporządzenia. Brak sporządzenia przez Partnera Handlowego protokołu szkodowego i wysłania go do Producenta w ww. terminach zwalnia Producenta z odpowiedzialności za wady powstałe podczas transportu. W przypadku korzystania przez Partnera Handlowego z własnego lub zleconego transportu, odpowiedzialność Producenta za uszkodzenia transportowe ustaje z chwilą wydania towaru przewoźnikowi (Partnerowi Handlowemu).
- F. Dostarczane przez Producenta produkty przeznaczone są do użytku i wykorzystania w kraju wskazanym przez Partnera Handlowego jako miejsce dostawy. Dalsza dystrybucja produktów przez Partnera Handlowego – pojedynczo lub w formie zintegrowanej, poza kraj dostawy – podlega przepisom eksportowym danego kraju. Partner Handlowy zobowiązany jest samodzielnie uzyskać informacje nt. odpowiednich przepisów i procedur związanych z eksportem towarów do krajów trzecich.
- F. Dostarczane przez Producenta produkty przeznaczone są do użytku i wykorzystania w kraju wskazanym przez Partnera Handlowego jako miejsce dostawy. Dalsza dystrybucja produktów przez Partnera Handlowego – pojedynczo lub w formie zintegrowanej, poza kraj dostawy – podlega przepisom eksportowym danego kraju. Partner Handlowy zobowiązany jest samodzielnie uzyskać informacje nt. odpowiednich przepisów i procedur związanych z eksportem towarów do krajów trzecich.

5. Warunki gwarancji.

- A. Producent udziela gwarancji na oferowane przez siebie produkty katalogowe:
 - 10 lat na szczelność grzejników odlewanych aluminiowych montowanych fabrycznie,
 - 8 lat na powłokę grzejników stalowych we wszystkich kolorach palety RAL i specjalnych,
 - 8 lat na powłokę grzejników odlewanych żeliwnych we wszystkich kolorach palety RAL i wybranych wykończeniach z palety specjalnej,
 - 8 lat na szczelność grzejników stalowych oraz odlewanych żeliwnych montowanych fabrycznie,
 - 4 lata na powłokę grzejników chromowanych,
 - 3 lata na powłokę grzejników odlewanych aluminiowych,
 - 2 lata na wybrane powłoki grzejników odlewanych żeliwnych.
 Grzałki elektryczne do grzejników oraz podzespoły elektryczne w grzejnikach elektrycznych:

- 2 lata.

Poręcze, uchwyty oraz wsporniki sanitarne:

- 3 lata na powłokę produktów we wszystkich kolorach palety RAL i specjalnych,
- 3 lata na powłokę chromową.

Akcesoria grzejnikowe i grzałkowe:

- 2 lata.

- B. Okres gwarancji liczony jest od momentu zakupu produktu przez Konsumenta, z zastrzeżeniem, że w przypadku:
 - dla grzałek okres gwarancji wynosi 2 lata od daty zakupu, lecz nie więcej niż 3 lata od daty produkcji.
 - dla grzejników stalowych okres gwarancji na powłokę malarską oraz szczelność wynosi 8 lat, lecz nie więcej niż 9 od daty produkcji.
 - dla grzejników chromowanych okres gwarancji na powłokę chromowaną wynosi 4 lata, lecz nie więcej niż 5 lat od daty produkcji.
 - dla grzejników żeliwnych okres gwarancji na powłokę malarską wynosi 2 lata, lecz nie więcej niż 3 lata od daty produkcji, zaś na szczelność zestawów montowanych fabrycznie 8 lat, lecz nie więcej niż 9 lat od daty produkcji.
 - dla poręczy sanitarnych, uchwytów i wsporników okres gwarancji wynosi 3 lata od daty zakupu, lecz nie więcej niż 4 lata od daty produkcji.
- C. W momencie odbioru Klient zobowiązany jest do weryfikacji jakości, kompletności produktu oraz jego zgodności z zamówieniem. W przypadku stwierdzenia jakichkolwiek wad lub niezgodności Klient zobowiązany jest do niezwłocznego zgłoszenia tego faktu Sprzedawcy, przed przystąpieniem do montażu i eksploatacji. W przypadku braku zgłoszenia wad lub niezgodności produktu przez Klienta w terminie 7 dni roboczych od momentu otrzymania produktu, przyjmuje się, że Sprzedawca wydał produkt bez wad oraz tym samym Klient potwierdza pełnowartościowość otrzymanego produktu oraz jego zgodność z zamówieniem.

W przypadku stwierdzenia uszkodzenia transportowego w dostawie, Klient zobowiązany jest do spisania protokołu szkodowego z kurierem przy odbiorze. Protokół szkodowy jest podstawą zgłaszania roszczeń dotyczących uszkodzeń w transporcie.

- D. Zgłoszenie przez Konsumenta reklamacji z tytułu udzielonej gwarancji następuje bezpośrednio u Producenta lub za pośrednictwem Partnera Handlowego poprzez wysłanie zgłoszenia drogą mailową na adres: serwis@termaheat.pl oraz dostarczenie produktu lub dokumentacji zdjęciowej (jeśli demontaż jest niemożliwy), dowodu zakupu oraz tabliczki znamionowej. Brak dostarczenia któregośkolwiek z ww. dokumentów upoważnia Producenta do odmowy przyjęcia zgłaszanej reklamacji.
- E. Producent rozpoznaje zgłoszenie reklamacyjne z tytułu udzielonej gwarancji w terminie 14 dni kalendarzowych od dnia otrzymania kompletnego zgłoszenia lub dłuższym, ustalonym indywidualnie, jeśli reklamacja wymaga wykonania szczegółowej ekspertyzy produktu.

Zgłoszenie reklamacyjne rozpatrywane jest na podstawie dostarczonego produktu lub dokumentacji zdjęciowej.

F. W przypadku uznania reklamacji Producent zobowiązuje się do naprawy reklamowanego produktu lub przygotowania nowego produktu na wymianę, gdy naprawa reklamowanej sztuki nie jest możliwa. Termin naprawy lub produkcji uzgadniany jest z Klientem indywidualnie.

G. Naprawa gwarancyjna nie obejmuje czynności przewidzianych w instrukcji obsługi, do których zobowiązany jest użytkownik we własnym zakresie i na własny koszt.

Koszty wymiany produktu wynikające z reklamacji, takie jak koszty demontażu, dostarczenia produktu Konsumentowi, robocizny oraz ponownego zamontowania i uruchomienia, obciążają Partnera Handlowego (tj. przedsiębiorcę sprzedającego produkt bezpośrednio Konsumentowi), partycypacja Producenta w kosztach wymiany lub ich zwrot Partnerowi Handlowemu ustalane są indywidualnie pomiędzy Producentem a Partnerem Handlowym. Koszt nowego produktu, w tym dostarczenia go do Partnera Handlowego, obciąża Producenta.

H. Świadczeniem gwarancyjnym objęte są wszelkie wady produktu powstałe z winy Producenta po jego dostarczeniu lub zaistniałe w czasie jego użytkowania, za wyjątkiem:

- uszkodzeń transportowych zawinionych przez przewoźnika lub powstałych w czasie wyładunku towaru (dotyczy wyłącznie relacji pomiędzy Partnerem Handlowym i Producentem); warunki uznania reklamacji uszkodzeń transportowych określa pkt 4E niniejszych Ogólnych Warunków Współpracy,
- uszkodzeń magazynowych (produkt przyjęty do składowania uważa się za wolny od wad, za wyjątkiem wad ukrytych, stwierdzonych po rozpieczętowaniu nieuszkodzonego i niezdeformowanego opakowania),
- uszkodzeń wynikających ze składowania produktów na wolnym powietrzu lub w pomieszczeniach o podwyższonej wilgotności powietrza,
- uszkodzeń powstałych wskutek nieprawidłowego (niezgodnego z Instrukcją Obsługi) montażu, demontażu lub eksploatacji,
- uszkodzeń będących skutkiem użytkowania grzejnika niezgodnie z wymogami Instrukcji Obsługi (w zakresie np. zasilania grzejnika niedozwolonym czynnikiem roboczym, zastosowania nieodpowiednich parametrów czynnika roboczego, doprowadzenia do wzrostu ciśnienia roboczego medium przekraczającego dozwoloną wartość, użytkowania grzejnika w układzie otwartym, użytkowania grzejnika w układzie wody użytkowej oraz innych, wskazanych w Instrukcji Obsługi wymogów),
- uszkodzeń powstałych wskutek zainstalowania produktu w pomieszczeniach z obecnością w atmosferze środków agresywnych, jak np. związki siarki, amoniaku i chloru itp. o stężeniach przekraczających warunki normalne,
- uszkodzeń powstałych wskutek stosowania grzejników elektrycznych z narażeniem elementu grzewczego na strumienie wody (bez uwzględnienia stopnia zabezpieczenia wyrobu),
- uszkodzeń powstałych wskutek zastosowania elementu grzewczego w sposób niezgodny z jego przeznaczeniem,

• uszkodzeń powstałych z winy Klienta po odbiorze od Sprzedającego.

I. Gwarancji nie podlegają również uszkodzenia powstałe na skutek tzw. siły wyższej, rozumianej jako zjawisko przyszłe, niemożliwe do przewidzenia i do zapobieżenia (np. zdarzenia atmosferyczne, zaburzenia w instalacjach elektrycznych, wojna, klęski żywiołowe).

J. Gwarancja nie obejmuje roszczeń z tytułu cech techniczno-eksploatacyjnych produktu, o ile są one zgodne z podanymi w instrukcji obsługi czy specyfikacji technicznej.

K. Wprowadzanie zmian i ingerencja w produkt (w zakresie konstrukcji, powłoki itd.) przez Partnera Handlowego lub Klienta skutkuje utratą gwarancji.

M. Trwająca procedura rozpatrzenia reklamacji nie stanowi podstawy do wstrzymania płatności za dostarczony towar.

N. Instrukcja Obsługi produktu stanowi integralną część gwarancji. Konieczne jest zapoznanie się z jej treścią przed przystąpieniem do montażu i eksploatacji produktu.

6. Procedura dotycząca rozpatrywania reklamacji grzałek dla zagranicznych Partnerów Handlowych z obszaru UE, którzy nie utrzymują zapasów magazynowych.

A. Partner Handlowy oznacza grzałkę otrzymaną od Konsumenta numerem reklamacji.

B. Partner Handlowy dokonuje na podstawie wyglądu grzałki wstępnej oceny, korzystając z materiałów pomocniczych otrzymanych od Producenta. W przypadku ewidentnych znamion wskazujących na niewłaściwe użytkowanie produktu, Partnerowi Handlowemu przysługuje prawo samodzielnego odrzucenia reklamacji.

C. Każde zgłoszenie powinno trafić do Producenta w formie formularza reklamacyjnego przesyłanego pocztą elektroniczną, wraz z dokumentacją zdjęciową.

D. Producent rejestruje reklamację w swoim systemie i po weryfikacji zdjęć, w sytuacji braku wyraźnych przesłanek do odrzucenia reklamacji, dokonuje wstępnego rozliczenia (uznanie zaoczne) w formie:

- wysłania nowej grzałki na wymianę na podstawie dokumentu wydania (RZ);
- innej – uzgodnionej indywidualnie z Partnerem Handlowym;
- w przypadku Partnera Handlowego z większym zapasem magazynowym całkowite rozliczenie może nastąpić po weryfikacji zwróconego produktu do Producenta.

E. Dokument sprzedaży (faktura), jak i dokument wydania, będą opisywane numerem reklamacji Partnera Handlowego.

F. Wszystkie zareklamowane grzałki (z wyjątkiem z góry odrzuconych) podlegają obowiązkowemu zwrotowi do Producenta, chyba że ten z Partnerem Handlowym uzgodni inaczej. Jednostka organizacyjna Producenta właściwa ds. handlu uzgadnia z Partnerem Handlowym okres gromadzenia grzałek, po którym zostają one odebrane przez Producenta. Odbiór grzałek reklamacyjnych nie może następować rzadziej niż raz na trzy miesiące.

G. W sytuacji, kiedy Partner Handlowy nie odda wszystkich grza-

tek z danego okresu, zostanie automatycznie obciążony ich kosztem (faktura).

- H. Zwrócone grzałki podlegają szczegółowej ekspertyzie Producenta, w wyniku której powstaje zestawienie zawierające spis grzałek uznanych (wada produktu) i odrzuconych (użytkowanie niezgodne z instrukcją, inne wady powstałe bez winy Producenta).
- I. Na podstawie zestawienia ekspertyz stanowiącego właściwe rozpatrzenie reklamacji następuje ostateczne rozliczenie z Partnerem Handlowym. W stosunku do grzałek uznanych zastosowane rozliczenie wstępne nie ulega zmianie.
- J. Partner Handlowy otrzymuje zestawienie z ekspertyzami i w przypadkach reklamacji odrzuconych powinien przekazać Użytkownikowi produktu informacje o przyczynach decyzji odmownej wraz ze wskazówkami dotyczącymi użytkowania produktu.
- K. Każdy Klient indywidualny, a w szczególności reklamacyjny, powinien otrzymać od Partnera Handlowego ulotkę „Grzałki – Na co należy zwrócić uwagę przed montażem”.
- L. Powyższa procedura nie wyklucza – na podstawie indywidualnych uzgodnień pomiędzy Producentem a Partnerem Handlowym w formie pisemnej – zastosowania schematu działania praktykowanego dla większych Partnerów Handlowych z obszaru UE, czyli gromadzenia grzałek reklamacyjnych przez umówiony okres, dokonania zwrotu „hurtowego” na koszt Producenta i uzyskania rozliczenia dopiero po przeprowadzonej ekspertyzie zgodnie z jej wynikami.

7. Postanowienia końcowe.

- A. Własność rzeczy sprzedanej jest zastrzeżona na rzecz Producenta do momentu zapłaty przez Partnera Handlowego całości ceny, co oznacza, że Partner Handlowy staje się właścicielem otrzymanego towaru dopiero z chwilą uregulowania na rzecz Producenta wszelkich należności związanych z danym towarem.
- B. Partner Handlowy zobowiązany jest zachować w tajemnicy wszelkie informacje techniczne, technologiczne, handlowe i organizacyjne Producenta (w tym dotyczące także cen, rabatów, innych warunków handlowych), pozyskane w jakikolwiek sposób, a w szczególności do nie podawania ich do wiadomości publicznej. Obowiązek ten istnieje zarówno w trakcie trwania współpracy handlowej pomiędzy Producentem a Partnerem Handlowym, jak i po jej ustaniu. Informacje poufne mogą być przekazywane osobom trzecim wyłącznie za zgodą Producenta wyrażoną na piśmie.
- C. Wszelkie spory mogące wyniknąć ze stosowania niniejszych warunków, zamówień, reklamacji, umów zawartych pomiędzy Producentem a Partnerem Handlowym Strony będą rozstrzygać w pierwszej kolejności w drodze polubownych negocjacji, a w przypadku braku osiągnięcia kompromisu, przed sądem właściwym dla siedziby Producenta. Prawem właściwym dla rozstrzygnięcia sporów jest prawo Rzeczypospolitej Polskiej. W przypadku różnic w tłumaczeniach niniejszych warunków współpracy decydujące znaczenie ma wersja w języku polskim.

D. Warunki obowiązują od dnia 1 stycznia 2020 r.

E. Inne warunki, zmiany i uzupełnienia nie zawarte w tym dokumencie wymagają dla swej ważności w każdym przypadku jednoznacznego pisemnego potwierdzenia przez Producenta.

Legenda



Grzejnik dostępny w wersji c.o.



Grzejnik przystosowany do pracy jako grzejnik c.o. z podłączoną grzałką elektryczną



Grzejnik dostępny w wersji elektrycznej z przewodem grzejnym lub z czynnikiem grzewczym i grzałką. Produkt fabrycznie przetestowany i gotowy do użytku



Grzejnik dostępny także w wersji chromowanej



Podstawowy wariant podłączenia grzejnika. Ikona wskazuje sposób zasilania oraz powrotu wody w danym podłączeniu oraz umiejscowienie wkładki termostatycznej oraz grzałki, jeśli istnieje możliwość ich zamontowania



Moc grzejnika elektrycznego lub sugerowana moc grzałki przeznaczonej do grzejnika c.o.



Waga



Pojemność



Chrom



Satyna



Biały



Czarny



Satyna niklowana



Miedź szczotkowana



Brąz szczotkowany



Antracyt



Mosiądz



Brąz



Buk



Dąb

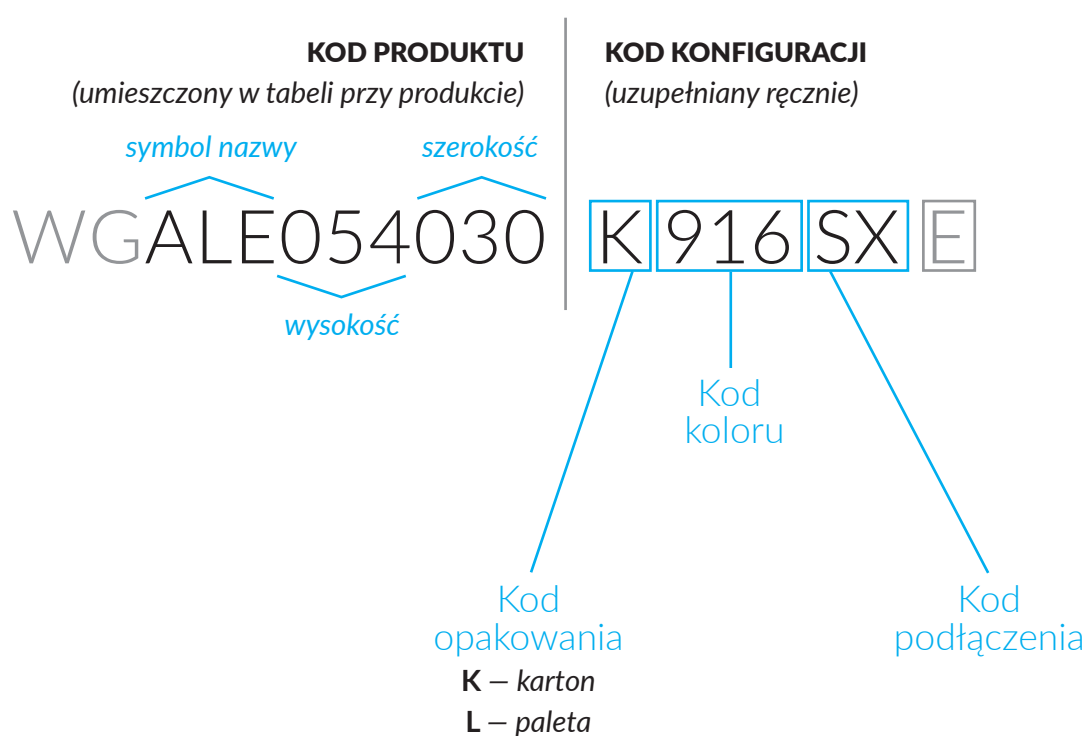


Tek

Budowa kodu konfiguracji grzejnika c.o. (grupa produktowa „WG”)

Kody produktów można znaleźć w tabelach danego produktu w katalogu/w cenniku. Dostarczają podstawowych informacji o produkcie, a kod konfiguracji zawiera informacje uzupełniające specyfikację. Przy składaniu zamówienia kody produktów powinny zawierać w pełni ukończoną część konfiguracji. Część kodu konfiguracji należy umieścić po głównym kodzie produktu, jak pokazano w poniższym przykładzie:

BUDOWA KODU:



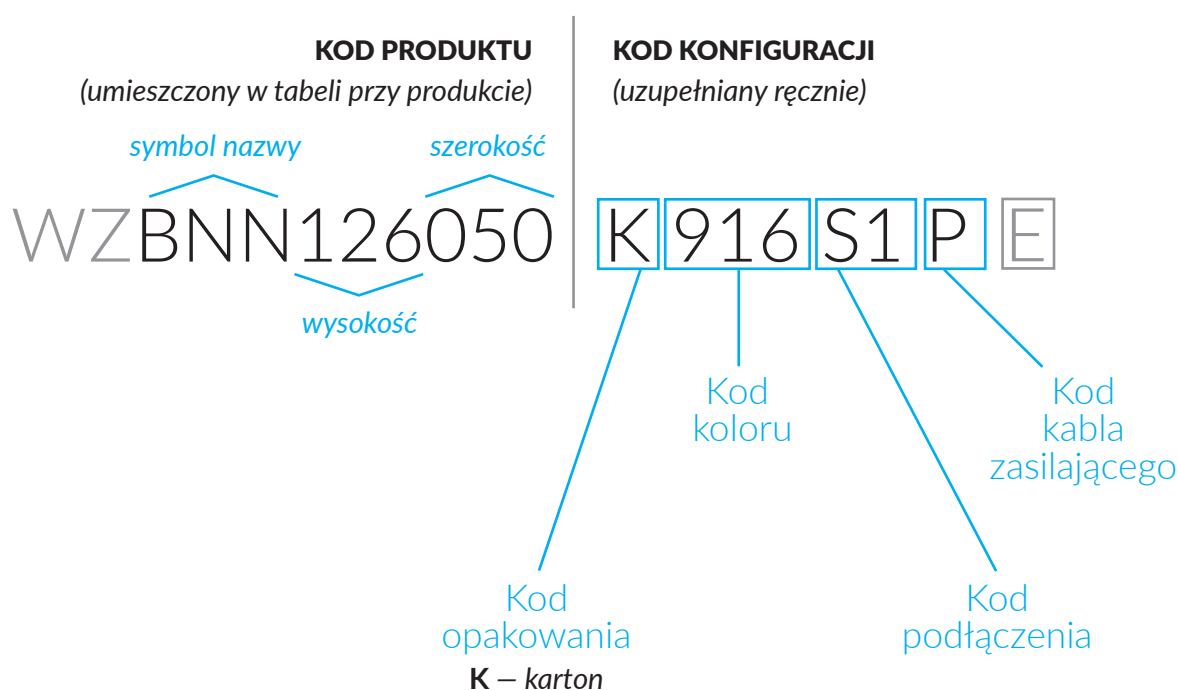
WG – grzejnik wodny lub wodno-elektryczny zasilany z instalacji centralnego ogrzewania

E – oznaczenie podkładu epoksydowego
(dodatkowa powłoka zwiększająca odporność korozyjną produktu).
Dopłata do powłoki epoksydowej wynosi 150 zł netto.

Budowa kodu konfiguracji grzejnika C.O. z wbudowaną grzałką One (grupa produktowa „WZ”)

Kody produktów można znaleźć w tabelach danego produktu w katalogu/w cenniku. Dostarczają podstawowych informacji o produkcie, a kod konfiguracji zawiera informacje uzupełniające specyfikację. Przy składaniu zamówienia kody produktów powinny zawierać w pełni ukończoną część konfiguracji. Część kodu konfiguracji należy umieścić po głównym kodzie produktu, jak pokazano w poniższym przykładzie:

BUDOWA KODU:



WZ – grzejnik wodno-elektryczny z wbudowaną grzałką ONE



– oznaczenie podkładu epoksydowego

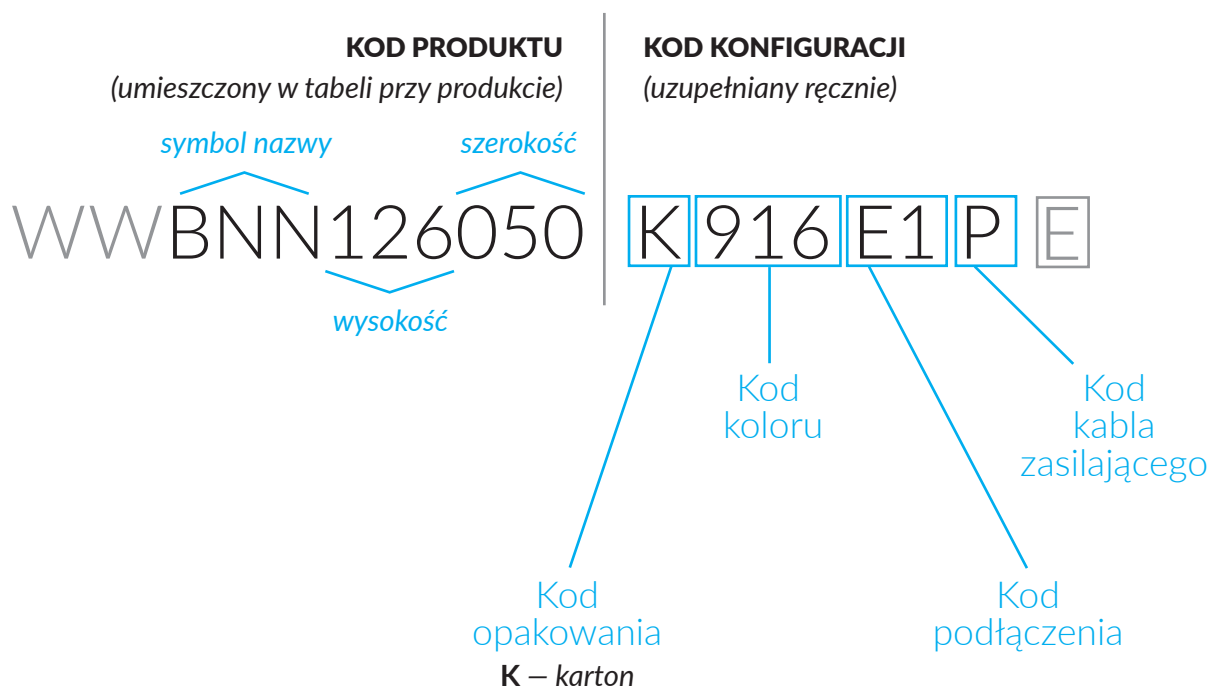
(dodatkowa powłoka zwiększająca odporność korozyjną produktu).

Dopłata do powłoki epoksydowej wynosi 150 zł netto.

Budowa kodu konfiguracji grzejnika elektrycznego z czynnikiem grzewczym i wbudowaną grzałką One (grupa produktowa „WW”)

Kody produktów można znaleźć w tabelach danego produktu w katalogu/w cenniku. Dostarczają podstawowych informacji o produkcie, a kod konfiguracji zawiera informacje uzupełniające specyfikację. Przy składaniu zamówienia kody produktów powinny zawierać w pełni ukończoną część konfiguracji. Część kodu konfiguracji należy umieścić po głównym kodzie produktu, jak pokazano w poniższym przykładzie:

BUDOWA KODU:



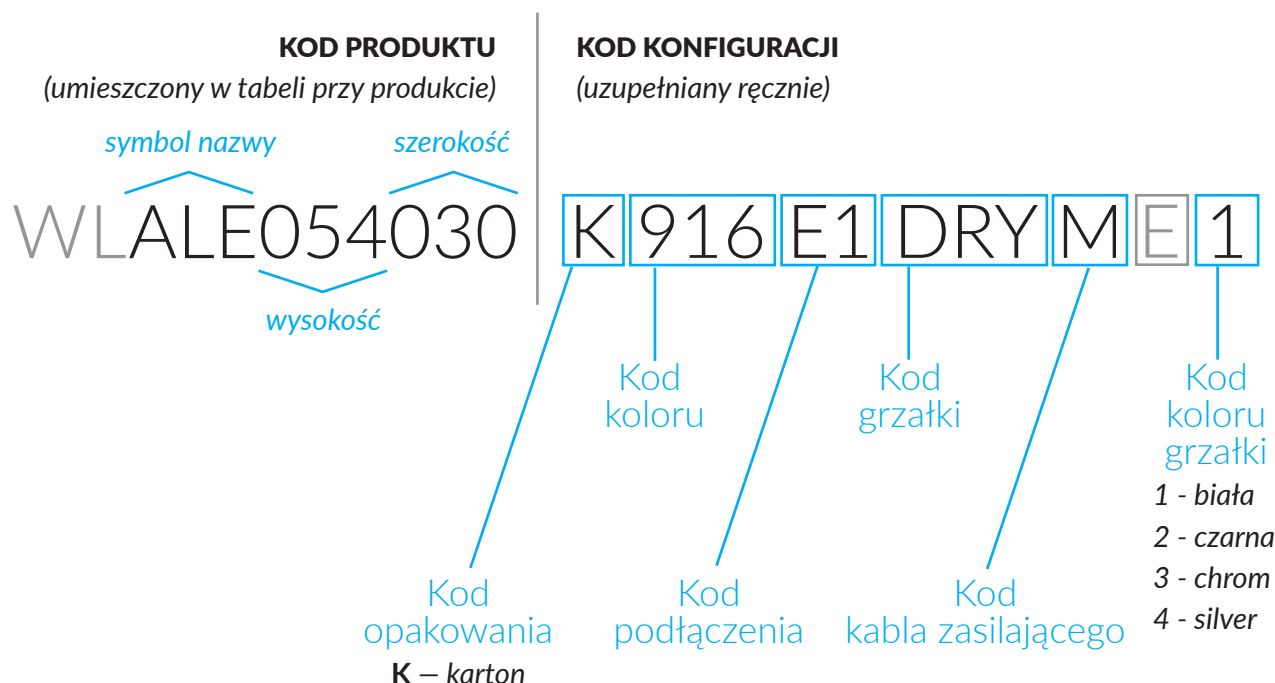
WW – oznaczenie grzejnika elektrycznego zalanego olejem z wbudowaną grzałką ONE

E – oznaczenie podkładu epoksydowego
(dodatkowa powłoka zwiększająca odporność korozyjną produktu).
Dopłata do powłoki epoksydowej wynosi 150 zł netto.

Budowa kodu konfiguracji grzejnika elektrycznego z czynnikiem grzewczym i wybraną grzałką (grupa produktowa „WL”)

Kody produktów można znaleźć w tabelach danego produktu w katalogu/w cenniku. Dostarczają podstawowych informacji o produkcie, a kod konfiguracji zawiera informacje uzupełniające specyfikację. Przy składaniu zamówienia kody produktów powinny zawierać w pełni ukończoną część konfiguracji. Część kodu konfiguracji należy umieścić po głównym kodzie produktu, jak pokazano w poniższym przykładzie:

BUDOWA KODU:



WL – grzejnik elektryczny napełniony czynnikiem grzewczym z fabrycznie zainstalowaną grzałką



E – oznaczenie podkładu epoksydowego

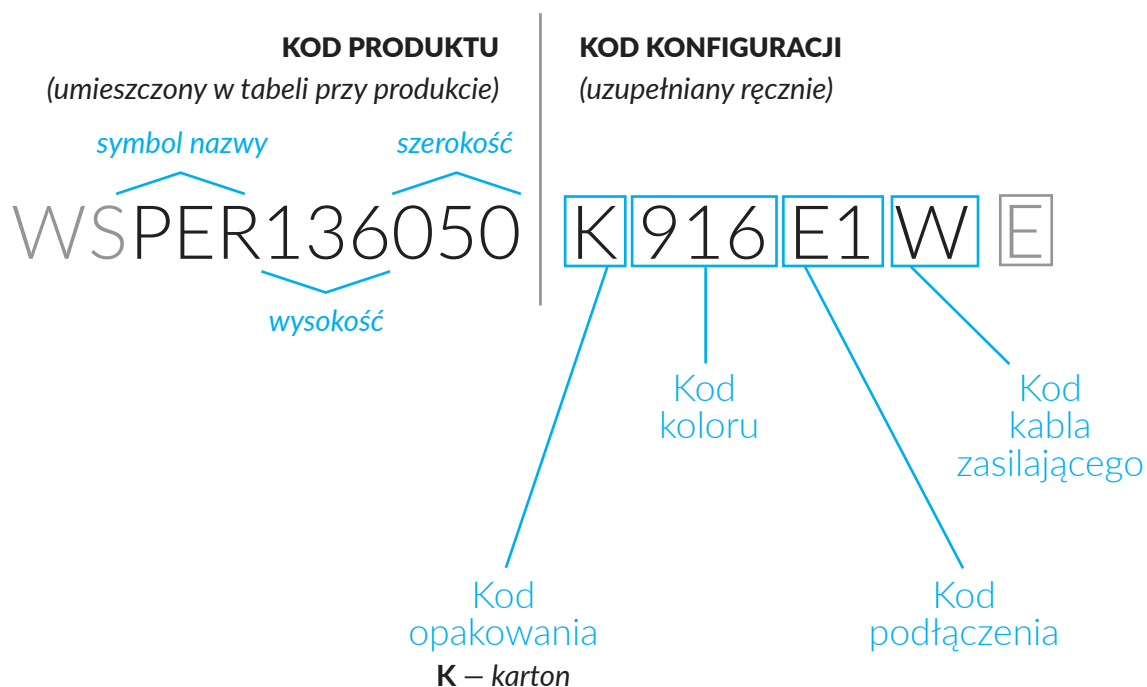
(dodatkowa powłoka zwiększająca odporność korozyjną produktu).

Dopłata do powłoki epoksydowej wynosi 150 zł netto. Jeśli chcesz zrezygnować z powłoki epoksydowej zamiast znaku „E” należy wstawić „X”.

Budowa kodu konfiguracji grzejnika elektrycznego z przewodem grzewczym (grupa produktowa „WS”)

Kody produktów można znaleźć w tabelach danego produktu w katalogu/w cenniku. Dostarczają podstawowych informacji o produkcie, a kod konfiguracji zawiera informacje uzupełniające specyfikację. Przy składaniu zamówienia kody produktów powinny zawierać w pełni ukończoną część konfiguracji. Część kodu konfiguracji należy umieścić po głównym kodzie produktu, jak pokazano w poniższym przykładzie:

BUDOWA KODU:



WS – grzejnik elektryczny z przewodem grzewczym

E – oznaczenie podkładu epoksydowego
(dodatkowa powłoka zwiększająca odporność korozyjną produktu).
Dopłata do powłoki epoksydowej wynosi 150 zł netto.

Budowa kodu konfiguracji akcesoriów (grupa produktowa „WR”)

Kody produktów można znaleźć w tabelach danego produktu w katalogu/w cenniku. Dostarczają podstawowych informacji o produkcie, a kod konfiguracji zawiera informacje uzupełniające specyfikację. Przy składaniu zamówienia kody produktów powinny zawierać w pełni ukończoną część konfiguracji. Część kodu konfiguracji należy umieścić po głównym kodzie produktu, jak pokazano w poniższym przykładzie:

BUDOWA KODU:



WR – akcesorium konfigurowalne



– oznaczenie podkładu epoksydowego

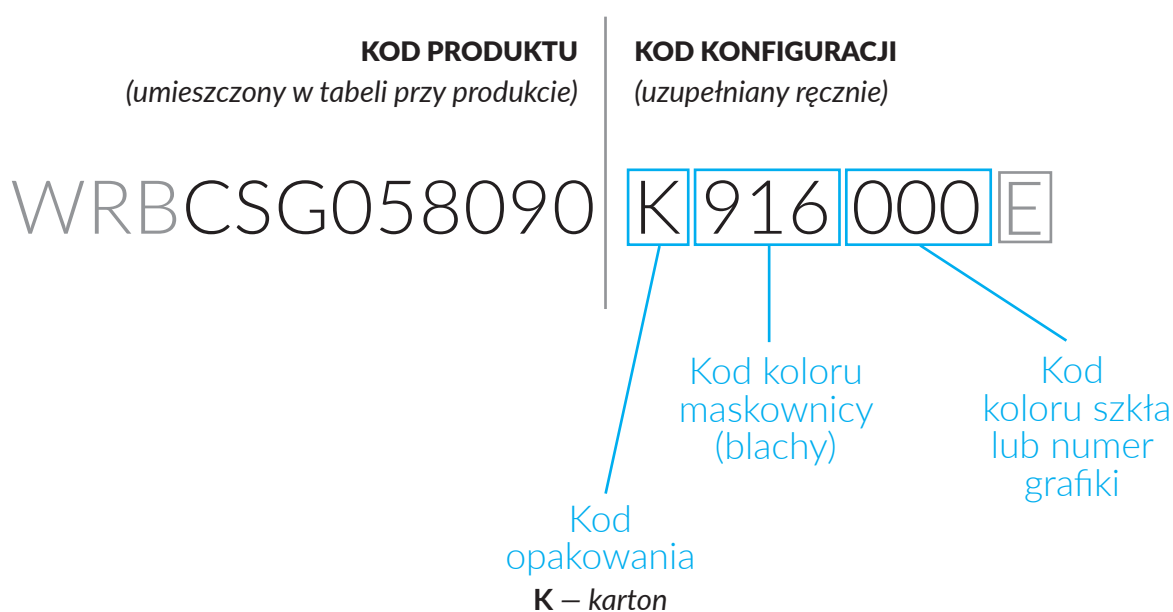
(dodatkowa powłoka zwiększająca odporność korozyjną produktu).

Dopłata do powłoki epoksydowej wynosi 150 zł netto.

Budowa kodu konfiguracji maskownicy CASE SLIM ze szkłem i nadrukiem (grupa produkcyjna „WR”)

Kody produktów można znaleźć w tabelach danego produktu w katalogu/w cenniku. Dostarczają podstawowych informacji o produkcie, a kod konfiguracji zawiera informacje uzupełniające specyfikację. Przy składaniu zamówienia kody produktów powinny zawierać w pełni ukończoną część konfiguracji. Część kodu konfiguracji należy umieścić po głównym kodzie produktu, jak pokazano w poniższym przykładzie:

BUDOWA KODU:



WR – akcesorium konfigurowalne

E – oznaczenie podkładu epoksydowego
(dodatkowa powłoka zwiększająca odporność korozyjną produktu).
Dopłata do powłoki epoksydowej wynosi 150 zł netto.

Szacowanie strat ciepłych pomieszczenia. Dobór grzejników.

Przeliczanie mocy grzewczej w zależności od parametrów sieci. Ćwiczenia.

Dokładnego obliczania strat ciepłych poszczególnych pomieszczeń i doboru grzejników dokonuje się biorąc pod uwagę wiele elementów składowych dotyczących charakteru i użytkowania poszczególnych pomieszczeń, jak i konstrukcji całego budynku. Konkretnie wskazania powinny być zawarte w projekcie budynku, można też korzystać ze specjalistycznych programów doboru grzejników.

Do szacunkowego (przybliżonego) doboru grzejników możemy posłużyć się metodą uproszczoną:

1. Obliczamy powierzchnię pomieszczenia (dla ułatwienia przyjęto standardową wysokość wewnątrz mieszkalnych 2,6 m):
 - Dla pokoi, przedpokoi o temperaturze otoczenia 20°C .przyjmuje się 70-80 W na 1 m² powierzchni, jeśli dodatkowo pomieszczenie ma więcej niż jedno okno lub więcej niż jedną ścianę zewnętrzną, należy przyjąć 80 -100 W/m².
 - Dla łazienki o temperaturze otoczenia 24°C przyjmuje się 100-120 W na 1m² powierzchni, jeżeli w łazience jest okno lub jedna ze ścian jest ścianą zewnętrzną to należy przyjąć 130-150 W na 1 m²
2. Na podstawie tabel wydajności grzejników podanych w katalogu Termy dobieramy model i właściwą wielkość grzejnika, pokrywającą wyliczone uprzednio zapotrzebowanie.

Uwaga: do wyliczeń należy przyjąć odpowiednie wartości dla parametrów np. 75/65/20°C zapis oznacza:

temperatura czynnika w instalacji na zasilaniu $T_z = 75^\circ\text{C}$ / temperatura na powrocie $T_p=65^\circ\text{C}$ / temperatura otoczenia $T_i=20^\circ\text{C}$), a jeśli parametry instalacji są inne lub w pomieszczeniu chcemy zapewnić inną temperaturę komfortową otoczenia (np. dla łazienki $T_i=24^\circ\text{C}$), należy dokonać przeliczenia wykorzystując współczynniki korekcyjne zawarte w „Tabeli współczynników korekcyjnych” w katalogu.

Przykład 1

Pomieszczenie: Pokój o powierzchni $S=16\text{ m}^2$ (wys. 2,6 m), z jednym oknem. Przyjęty wskaźnik zapotrzebowania na ciepło $q = 80\text{ W/m}^2$.

1. Obliczamy zapotrzebowanie na ciepło Q dla pomieszczenia:

$$Q = S * q$$

$$Q = 16\text{ m}^2 * 80\text{ W/m}^2 = 1280\text{ W}$$

2. Szacunkowe zapotrzebowanie na ciepło dla tego pokoju wynosi ok. 1280 W i modelu o takiej wydajności poszukujemy w tabelach wydajności grzejników Katalogu produktowego w kolumnie oznaczonej 75/65/20 (lub zamiennie $dT=50^\circ\text{C}$)

Tabela współczynników korekcyjnych

Tabela współczynników korekcyjnych służy do przeliczania mocy grzejników dla parametrów innych niż 75/65/20°C.

Przykład:

Dla danego pomieszczenia obliczeniowe zapotrzebowanie ciepła wynosi 1120 W.

Projektowana instalacja ma parametry:

Temperatura zasilania $T_z = 70^\circ\text{C}$

Temperatura powrotu $T_p = 55^\circ\text{C}$

Temperatura pomieszczenia $T_i = 24^\circ\text{C}$

Dla takich parametrów odczytujemy współczynnik z poniższej tabeli $k = 1,42$. Mnożąc obliczone zapotrzebowanie ciepła (1120 W) przez odczytany współczynnik k , otrzymujemy wartość 1590 W, według której dobieramy grzejnik z tabeli katalogu produktów (kolumna 75/65/20°C).

Podsumowując, aby uzyskać wydajność grzejnika 1120 W przy „niższych” parametrach sieci (na przykład: 70/55/24°C), należy wybrać grzejnik, który przy „wyższych” parametrach (75/65/20°C) będzie miał wydajność 1590 W.

Zachęcamy do skorzystania z portalu firmowego, na którym udostępniliśmy możliwość dokonywania szybkich przeliczeń zapotrzebowania na moc w pomieszczeniu oraz doboru grzejników za pomocą cech charakterystycznych i parametrów technicznych. Mechanizm w łatwy i szybki sposób filtruje produkty zgodnie z Państwa oczekiwaniami.

Tz	Tp	Ti [°C]					
		5	8	12	16	20	24
95	85	0.50	0.52	0.56	0.60	0.64	0.70
	80	0.52	0.55	0.59	0.63	0.68	0.73
	75	0.54	0.57	0.61	0.66	0.72	0.78
	70	0.57	0.60	0.65	0.70	0.76	0.83
90	80	0.54	0.57	0.61	0.66	0.71	0.77
	75	0.57	0.60	0.64	0.69	0.75	0.82
	70	0.59	0.63	0.67	0.73	0.80	0.87
	65	0.62	0.66	0.71	0.78	0.85	0.94
85	75	0.59	0.62	0.67	0.72	0.79	0.86
	70	0.62	0.65	0.71	0.77	0.84	0.92
	65	0.65	0.69	0.75	0.81	0.89	0.99
	60	0.69	0.73	0.79	0.87	0.96	1.07
80	70	0.64	0.68	0.74	0.81	0.88	0.97
	65	0.68	0.72	0.78	0.86	0.94	1.05
	60	0.72	0.76	0.83	0.92	1.02	1.14
	55	0.76	0.81	0.89	0.99	1.10	1.24
75	65	0.71	0.75	0.82	0.90	1.00	1.12
	60	0.75	0.80	0.88	0.97	1.08	1.21
	55	0.80	0.85	0.94	1.04	1.17	1.33
	50	0.85	0.91	1.01	1.13	1.29	1.48
70	60	0.79	0.84	0.93	1.03	1.15	1.30
	55	0.84	0.90	0.99	1.11	1.25	1.42
	50	0.89	0.96	1.07	1.21	1.37	1.59
	45	0.96	1.04	1.17	1.33	1.53	1.80
65	60	0.83	0.89	0.98	1.10	1.23	1.40
	55	0.88	0.95	1.05	1.18	1.34	1.54
	50	0.94	1.02	1.14	1.29	1.48	1.72
60	55	0.93	1.01	1.13	1.27	1.45	1.68
	50	1.00	1.08	1.22	1.39	1.60	1.88
	45	1.08	1.17	1.33	1.53	1.79	2.14
55	50	1.07	1.16	1.31	1.50	1.75	2.07
	45	1.15	1.26	1.43	1.66	1.96	2.37
	40	1.25	1.38	1.59	1.87	2.25	2.80
50	45	1.23	1.35	1.56	1.82	2.17	2.67
	40	1.34	1.49	1.73	2.05	2.50	3.16
	35	1.48	1.65	1.95	2.37	2.98	3.96
45	40	1.45	1.62	1.90	2.28	2.83	3.66
	35	1.60	1.80	2.15	2.64	3.38	4.61

Tz – temperatura zasilania Tp – temperatura powrotu Ti – temperatura w ogrzewanym pomieszczeniu

Kontakt

Terma Sp. z o.o.

Czaple 100
80-298 Gdańsk
NIP: 583-10-18-844
www.termahat.com

Pracujemy stacjonarnie od poniedziałku do piątku w godzinach od 7:00 do 18:00, jednocześnie jesteśmy dostępni 24h/dobę pod numerami telefonów komórkowych.

Podział regionów sprzedaży

PL02

Mazurek Tomasz
tomasz.mazurek@termagroup.pl
607 451 940

Płotka Iwona
iwona.plotka@termagroup.pl

PL03

Zittermann Albert
albert.zittermann@termagroup.pl
607 451 877

Płotka Iwona
iwona.plotka@termagroup.pl

PL04

Radgowski Dariusz
dariusz.radgowski@termagroup.pl
607 451 935

Petka Magdalena
magdalena.petka@termagroup.pl

PL05

Krupa Piotr
piotr.krupa@termagroup.pl
607 451 921

Petka Magdalena
magdalena.petka@termagroup.pl

PL06

Szukalski Mateusz
mateusz.szukalski@termagroup.pl
607 451 238

Data Wioleta
wioleta.data@termagroup.pl

PL08

Salamon Paweł
pawel.salamon@termagroup.pl
607 451 471

Ołtuszewski Łukasz
lukasz.oltuszewski@termagroup.pl

PL10

Wojtas Ireneusz
ireneusz.wojtas@termagroup.pl
607 551 475

Kopka Mariusz
mariusz.kopka@termagroup.pl

PL11

Szaller Tomasz
tomasz.szaller@termagroup.pl
607 455 267

Różańska Magdalena
magdalena.rozanska@termagroup.pl

PL12

Werner Krzysztof
werner.krzyzstof@termagroup.pl
607 451 054

Kopka Mariusz
mariusz.kopka@termagroup.pl



Zamieszczone informacje były aktualne w momencie opublikowania. Zgodnie z dewizą Termy, dotyczącą stałego udoskonalania, informacje te nie są wiążące i mogą ulec zmianie bez wcześniejszego powiadomienia. Terma zastrzega sobie możliwość wprowadzania zmian w wersjach prezentowanych produktów. Prezentowane zdjęcia w cenniku są ilustracją poglądową i nie stanowią przedmiotu oferty.



Terma Sp. z o.o.
Czaple 100
80-298 Gdańsk
NIP: 583-10-18-844
www.termaheat.com