


SUNERZHA®



GRZEJNIKI DEKORACYJNE
ZE STALI NIERDZEWNEJ





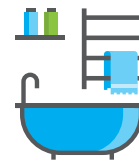
Produkcja ze stali nierdzewnej AISI 304, stosowanej m.in. w przemyśle spożywczym i medycznym



Hipoalergiczny, bezpieczny dla ludzi i środowiska produkt



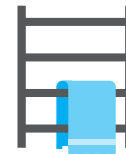
Grzejniki wytworzone wyłącznie ze stali nierdzewnej, bez dodatków i powłoki: jednostopniowy recykling – 100% odnawialny materiał



Ponadczasowe wzornictwo, wygoda użytkowania i idealne dopasowanie do każdego wystroju wnętrza łazienki: komponuje się z połyskiem armatury łazienkowej i akcesoriów



Wyjątkowa kolorystyka uzyskana zaawansowaną technologią „zabarwienia” stali



Montaż w dowolnych systemach grzewczych, w tym w systemie gorącej wody użytkowej. Odporne na podwyższoną wilgoć i wytrwałe w codziennym użytkowaniu



Grzejniki są odporne na oddziaływanie pary i bezpośredni kontakt z wodą, mogą być stosowane przy saunach, basenach i otwartych kabinach prysznicowych



Technologia spawania TIG: wytrzymałość i precyzja łączenia rurek, ciśnienie robocze do 25 bar



Łatwy montaż, estetyczna kompletacja ze stali nierdzewnej



Gwarancja producenta 20 lat!

Seria PREMIUMSTYLE składa się z modeli grzejników dekoracyjnych o różnorodnym wzornictwie, które są niepowtarzalnym elementem dekoracyjnym wnętrza, nadającym mu wyjątkowy i luksusowy charakter. Każdy znajdzie funkcjonalne urządzenie według gustu i potrzeby - od klasycznych łazienkowych „drabinek” po skomplikowane wykwinne kształty, wykonane precyzyjnie i z dbałością o szczegóły.

Grzejnik z polerowanej stali swoim nienagannym połyskiem idealnie komponuje się z dowolnym kolorem płytek oraz z chromowanymi elementami w łazience, które mimo zmieniających się trendów zawsze są obecne w każdej łazience. Niepodważalnym atutem jest również niezwykła funkcjonalność i wytrzymałość grzejników z polerowanej stali nierdzewnej, najlepszego materiału do codziennego użytku w warunkach łazienki.

Stal nierdzewna marki AISI 304, stosowana do produkcji naszych grzejników, należy do wysokojakościowych kwasoodpornych gatunków stali, wykorzystywanych w przemyśle spożywczym. Ze względu na swą chemiczną obojętność w kontakcie z wieloma różnorodnymi środkami chemicznymi jest idealnym materiałem do produkcji grzejników. Gwarantujemy pracę naszych wyrobów w dowolnym systemie ogrzewania, ze wszystkimi dostępnymi na rynku czynnikami grzewczymi, również z wodą o dowolnej jakości i stopniu natlenienia.

Stosowanie nowoczesnych rozwiązań, w tym spawania metodą TIG czy nadawanie kolorów technologią PVD w próżni, zapewniają naszym produktom atrakcyjny wygląd, doskonałą funkcjonalność oraz niezawodność. Oprócz naturalnego koloru polerowanej stali nierdzewnej oferujemy grzejniki w tak wyjątkowych kolorach, jak szlachetne ZŁOTO, niepowtarzalny KAMELEON oraz luksusowa CZARNA PERŁA.

Przy projektowaniu naszych grzejników bierzemy pod uwagę wygodę użytkownika: odpowiedni rozstaw między rurkami, wygięcie w różnych płaszczyznach, ogrzewane półki, wytrzymujące obciążenie do 5 kg. Grzejniki posiadają eleganckie kapsle maskujące odpowietrzniki, regulowane mocowania z rozetami. Są to drobne szczegóły podkreślające dbałość o komfort i estetyczność wykonania grzejników SUNERZHA.

Istnienie wielu starannie wykonanych wygiętych elementów jest efektem śledzenia tendencji dominujących w nowoczesnym wzornictwie, które łączymy z prostymi funkcjonalnymi kształtami. Fakt, iż nasze grzejniki nie mają żadnej powłoki, która mogłaby ukryć zniekształcenia i krzywizny mogące powstać na skutek gięcia rur, świadczy o naszym profesjonalizmie oraz o doskonałym poziomie opanowania danej technologii.

Wieloletnie doświadczenie w produkcji grzejników dekoracyjnych ze stali nierdzewnej, ich trwałość i niezawodność potwierdzona praktyką użytkowania w dowolnych systemach ogrzewania pozwala na udzielenie 20-letniej gwarancji na grzejniki marki SUNERZHA.

PREMIUM STYLE



Renaissance
str. 4



Modus
str. 18



Furore Verso EU50
str. 6



Kadro
str. 20



Atlant
str. 8



Bohemia P1
str. 22



Elegy
str. 10



Bohemia
str. 24



Elegy Verso
str. 12



Bohemia ARC
str. 26



Cascade BIS
str. 14



Bohemia L
str. 28



Centurion
str. 16




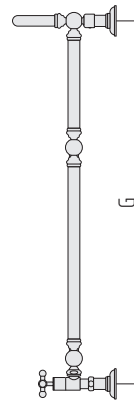
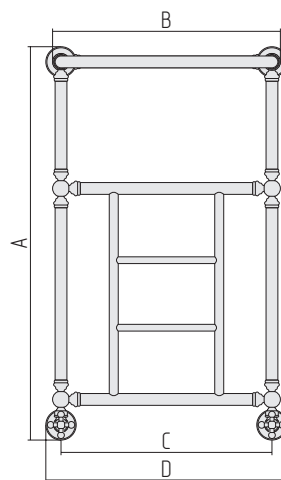
Bohemia EU50
str. 30



Kod	Wydajność cieplna 55/45/20°C (W)	Wydajność cieplna 75/65/20°C (W)	Waga wyrobu wraz z kompletacją i opakowaniem (kg)	Wewnętrzna objętość wyrobu (dm ³)
**465	109	213	9,62	4,0



Oznaczenie punktów podłączenia do instalacji:



Kod	A	B	C	D	G	K
**465	933	540	500	572	860	246

UWAGA!

Zawory są fabrycznie w komplecie z grzejnikiem.

Gama kolorów



50XXX
Naturalny



53XXX
Złoty



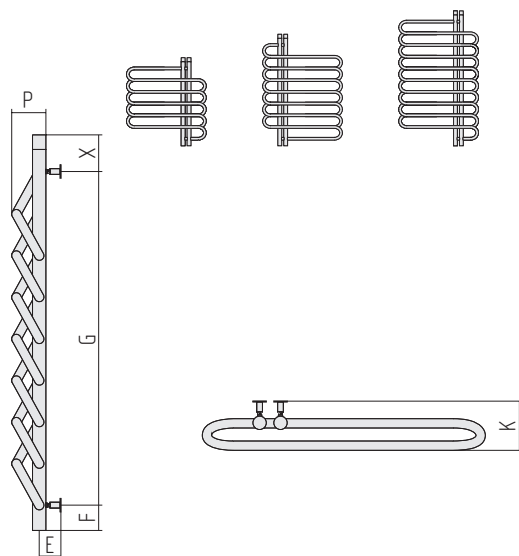
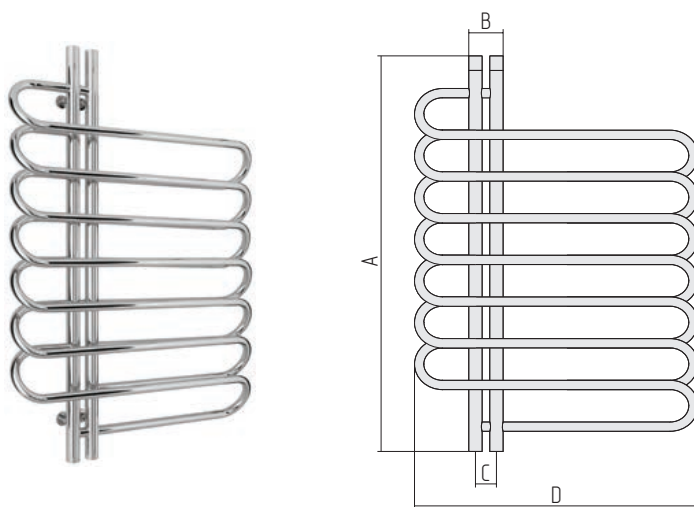
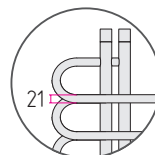
Furore Verso EU50

PREMIUMSTYLE

Kod	Wydajność cieplna 55/45/20°C (W)	Wydajność cieplna 75/65/20°C (W)	Waga wyrobu wraz z kompletacją i opakowaniem (kg)	Wewnętrzna objętość wyrobu (dm ³)
**090-50	197	404	7,00	2,50
**091-50	268	550	9,40	3,39
**092-50	343	706	13,10	4,17



Oznaczenie punktów podłączenia do instalacji:



Kod	A	B	C	D	E	F	G	X	P	K
**090-50	758	82	50	670	54-70	80	562	116	90	129-145
**091-50	958	82	50	670	54-70	80	762	116	90	129-145
**092-50	1158	82	50	670	54-70	80	962	116	90	129-145

Gama kolorów



50XXX
Naturalny



53XXX
Złoty



Kod	Wydajność cieplna 55/45/20°C (W)	Wydajność cieplna 75/65/20°C (W)	Waga wyrobu wraz z kompletacją i opakowaniem (kg)	Wewnętrzna objętość wyrobu (dm ³)	Zalecana moc grzałki (W)
**440	192	319	10,31	5,33	300
**442	277	461	14,35	7,86	300

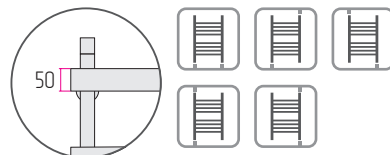


Wodny



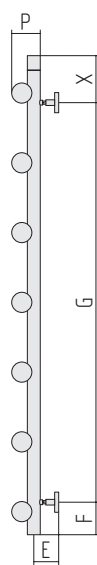
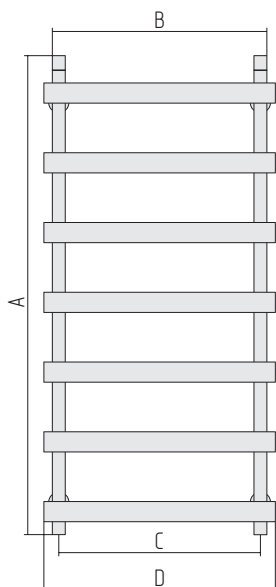
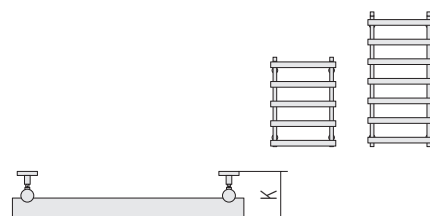
Elektryczny

Oznaczenie punktów podłączenia do instalacji:



UWAGA!

Grzałkę elektryczną montować wyłącznie w dolnym otworze kolektora.
Grzejnik eksploatować wyłącznie w położeniu pionowym - grzałką w dół.



Kod	A	B	C	D	E	F	G	X	P	K
**440	788	532	500	574	54-70	80	592	116	72	110-126
**442	1188	532	500	574	54-70	80	992	116	72	110-126

Gama kolorów



50XXX
Naturalny



53XXX
Złoty



55XXX
Czarna perła



Kod	Wydajność cieplna 55/45/20°C (W)	Wydajność cieplna 75/65/20°C (W)	Waga wyrobu wraz z kompletacją i opakowaniem (kg)	Wewnętrzna objętość wyrobu (dm ³)	Zalecana moc grzałki (W)
**033	154	317	6,60	2,21	300
**034	179	368	7,30	2,48	300
**036	189	389	7,60	2,67	300
**037	218	447	8,50	3,00	300
**039	208	426	9,00	2,93	300
**040	240	493	10,10	3,29	300
**041	272	559	10,80	3,65	300

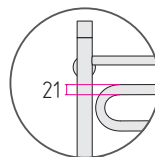


Wodny




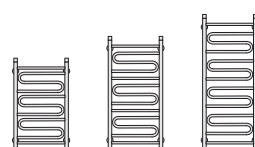
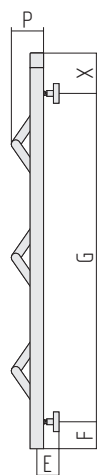
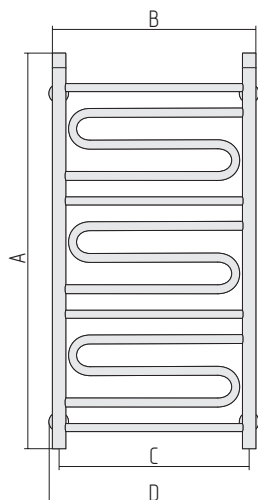
Elektryczny

Oznaczenie punktów podłączenia do instalacji:



UWAGA!

Grzałkę elektryczną montować wyłącznie w dolnym otworze kolektora, oznaczonego czerwoną naklejką. Grzałka elektryczna może być zamontowana zarówno z prawej jak i z lewej strony. W tym celu należy obrócić grzejnik tak, aby oznaczony czerwoną naklejką kolektor znalazł się po wymaganej stronie. Grzejnik eksploatować wyłącznie w położeniu pionowym - grzałką w dół.




Kod	A	B	C	D	E	F	G	X	P	K
**033	839	432	400	450	54-70	80	643	116	80	119-135
**034	839	532	500	550	54-70	80	643	116	80	119-135
**036	1039	432	400	450	54-70	80	843	116	80	119-135
**037	1039	532	500	550	54-70	80	843	116	80	119-135
**039	1239	432	400	450	54-70	80	1043	116	80	119-135
**040	1239	532	500	550	54-70	80	1043	116	80	119-135
**041	1239	632	600	650	54-70	80	1043	116	80	119-135

Gama kolorów



50XXX
Naturalny



53XXX
Złoty



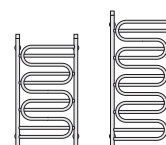
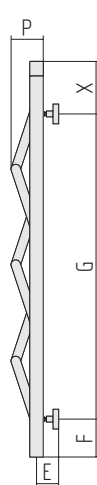
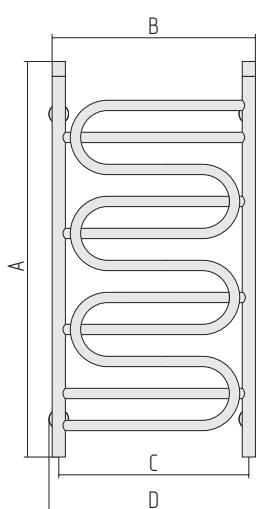
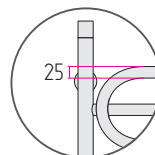
55XXX
Czarna perła



Kod	Wydajność cieplna 55/45/20°C (W)	Wydajność cieplna 75/65/20°C (W)	Waga wyrobu wraz z kompletacją i opakowaniem (kg)	Wewnętrzna objętość wyrobu (dm ³)
**042	296	493	8,40	3,27
**044	372	620	10,20	4,09
**045	426	710	11,50	4,63



Oznaczenie punktów podłączenia do instalacji:



Kod	A	B	C	D	E	F	G	X	P	K
**042	958	532	500	550	54-70	80	762	116	90	129-145
**044	1158	532	500	550	54-70	80	962	116	90	129-145
**045	1158	632	600	650	54-70	80	962	116	90	129-145

Gama kolorów



50XXX
Naturalny





53XXX
Złoty



54XXX
Kameleon



55XXX
Czarna perła



Cascade BIS

PREMIUMSTYLE

Kod	Wydajność cieplna 55/45/20°C (W)	Wydajność cieplna 75/65/20°C (W)	Waga wyrobu wraz z kompletacją i opakowaniem (kg)	Wewnętrzna objętość wyrobu (dm ³)
**550	310	517	13,30	2,10



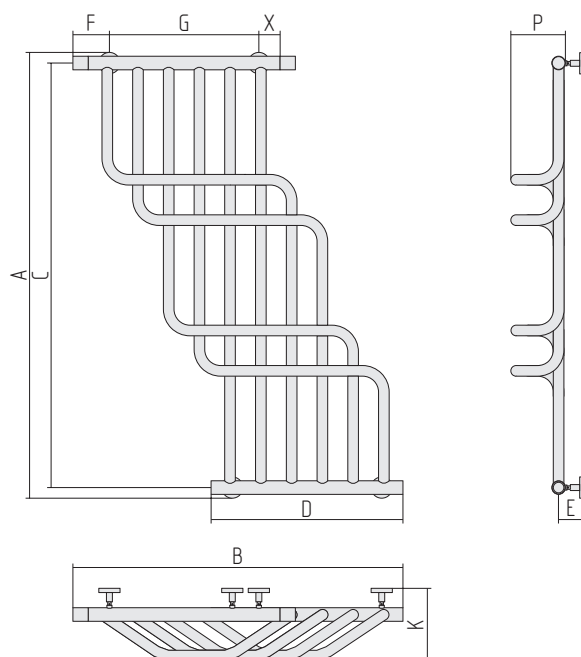

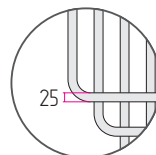
Wodny

Oznaczenie punktów podłączenia do instalacji:



UWAGA!

Dla prawidłowej cyrkulacji tylko dolne podłączenie do kolektora oznakowanego czerwoną naklejką.



Kod	A	B	C	D	E	F	G	X	P	K
**550	1050	778	1000	452	54-76	86	352	50	129	170-185

Gama kolorów



50XXX
Naturalny



53XXX
Złoty



Kod	Wydajność cieplna 55/45/20°C (W)	Wydajność cieplna 75/65/20°C (W)	Waga wyrobu wraz z kompletacją i opakowaniem (kg)	Wewnętrzna objętość wyrobu (dm ³)	Zalecana moc grzałki (W)
**451	221	367	11,52	3,40	300
**453	281	468	14,40	4,30	300
**455	341	569	17,29	5,30	300

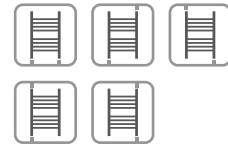
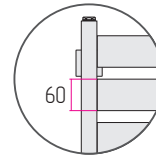


Wodny



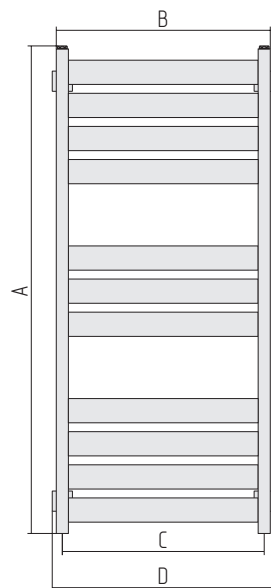
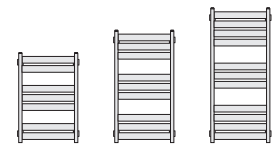
Elektryczny

Oznaczenie punktów podłączenia do instalacji:



UWAGA!

Grzałkę elektryczną montować wyłącznie w dolnym otworze kolektora.
Grzejnik eksploatować wyłącznie w położeniu pionowym - grzałką w dół.



Kod	A	B	C	D	E	F	G	X	P	K
**451	806	530	500	550	54-70	80	640	86	30	70-86
**453	1006	530	500	550	54-70	80	840	86	30	70-86
**455	1206	530	500	550	54-70	80	1040	86	30	70-86

Gama kolorów



50XXX
Naturalny



Kod	Wydajność cieplna 55/45/20°C (W)	Wydajność cieplna 75/65/20°C (W)	Waga wyrobu wraz z kompletacją i opakowaniem (kg)	Wewnętrzna objętość wyrobu (dm ³)	Zalecana moc grzałki (W)
**231	213	437	8,50	3,05	300
**233	248	509	11,10	3,47	300
**235	306	629	13,30	4,30	600

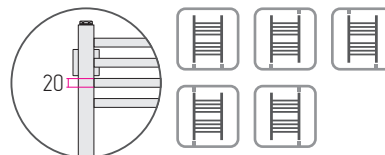


Wodny



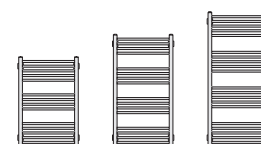
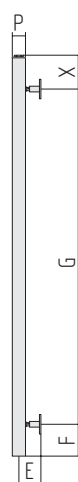
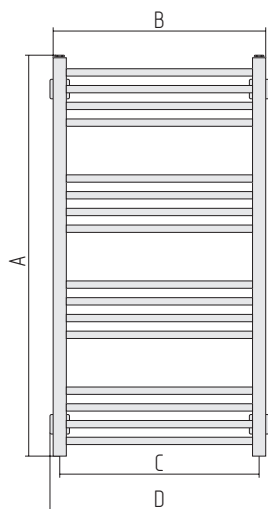
Elektryczny

Oznaczenie punktów podłączenia do instalacji:



UWAGA!

Grzałkę elektryczną montować wyłącznie w dolnym otworze kolektora.
Grzejnik eksploatować wyłącznie w położeniu pionowym - grzałką w dół.



Kod	A	B	C	D	E	F	G	X	P	K
**231	806	530	500	550	54-70	80	640	86	30	70-86
**233	1006	530	500	550	54-70	80	840	86	30	70-86
**235	1206	530	500	550	54-70	80	1040	86	30	70-86

Gama kolorów



50XXX
Naturalny



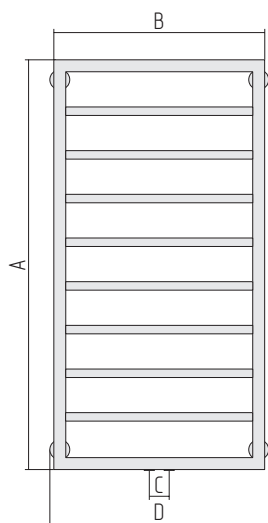
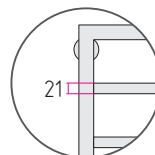
Kadro

PREMIUMSTYLE

Kod	Wydajność cieplna 55/45/20°C (W)	Wydajność cieplna 75/65/20°C (W)	Waga wyrobu wraz z kompletacją i opakowaniem (kg)	Wewnętrzna objętość wyrobu (dm ³)
**460	177	345	8,0	3,2



Oznaczenie punktów podłączenia do instalacji:



Kod	A	B	C	D	E	F	G	X	P	K
**460	1030	530	50	550	55-70	50	930	50	30	70-85

Gama kolorów



50XXX
Naturalny



Bohemia P1

PREMIUMSTYLE

Kod	Wydajność cieplna 55/45/20°C (W)	Wydajność cieplna 75/65/20°C (W)	Waga wyrobu wraz z kompletacją i opakowaniem (kg)	Wewnętrzna objętość wyrobu (dm ³)	Zalecana moc grzałki (W)
**307	226	464	8,60	2,39	300
**308	259	532	9,40	2,81	300
**309	313	644	11,20	3,41	600

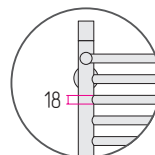


Wodny



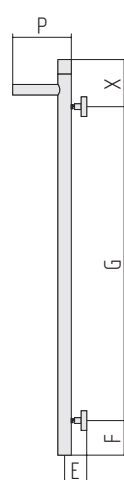
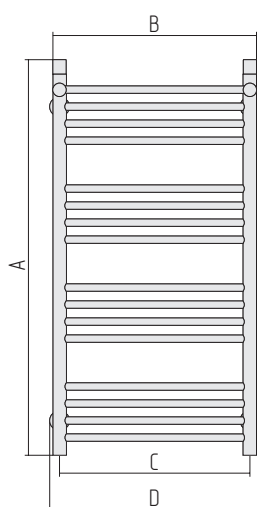
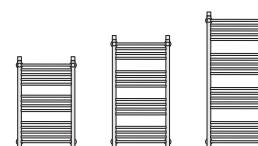
Elektryczny

Oznaczenie punktów podłączenia do instalacji:



UWAGA!

Grzałkę elektryczną montować wyłącznie w dolnym otworze kolektora, oznaczonego czerwoną naklejką. Grzejnik eksploatować wyłącznie w położeniu pionowym - grzałką w dół.



Kod	A	B	C	D	E	F	G	X	P	K
**307	758	532	500	550	54-70	80	562	116	170	213-228
**308	958	532	500	550	54-70	80	762	116	170	213-228
**309	1158	532	500	550	54-70	80	962	116	170	213-228

Gama kolorów



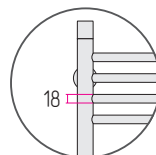
50XXX
Naturalny



55XXX
Czarna perła



Kod	Wydajność cieplna 55/45/20°C (W)	Wydajność cieplna 75/65/20°C (W)	Waga wyrobu wraz z kompletacją i opakowaniem (kg)	Wewnętrzna objętość wyrobu (dm ³)	Zalecana moc grzałki (W)
**205	169	348	5,80	1,93	300
**207	204	412	6,60	2,33	300
**209	245	504	8,60	2,78	300
**212	199	408	6,60	2,18	300
**213	232	476	7,80	2,62	300
**214	286	588	9,80	3,13	300
**215	327	672	11,80	3,48	600
**216	388	800	14,00	3,51	600
**217	442	910	15,80	3,86	600

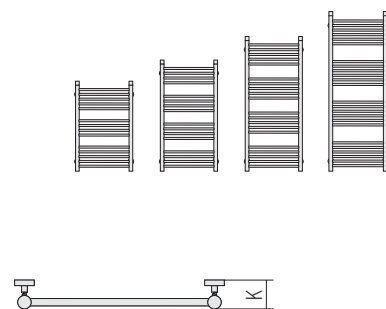
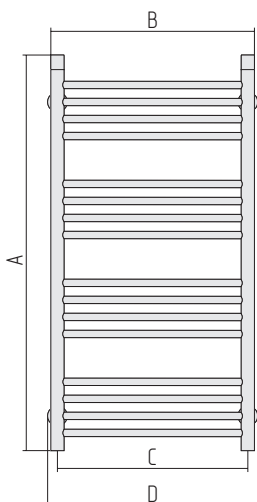


Oznaczenie punktów podłączenia do instalacji:



UWAGA!

Grzałkę elektryczną montować wyłącznie w dolnym otworze kolektora, oznaczonego czerwoną naklejką. Grzałka elektryczna może być zamontowana zarówno z prawej jak i z lewej strony. W tym celu należy obrócić grzejnik tak, aby oznaczony czerwoną naklejką kolektor znalazł się po wymaganej stronie. Grzejnik eksploatować wyłącznie w położeniu pionowym - grzałką w dół.



Kod	A	B	C	D	E	F	G	X	P	K
**205	758	432	400	450	54-70	80	562	116	32	69-85
**207	958	432	400	450	54-70	80	762	116	32	69-85
**209	1158	432	400	450	54-70	80	962	116	32	69-85
**212	758	532	500	550	54-70	80	562	116	32	69-85
**213	958	532	500	550	54-70	80	762	116	32	69-85
**214	1158	532	500	550	54-70	80	962	116	32	69-85
**215	1158	632	600	650	54-70	80	962	116	32	69-85
**216	1458	532	500	550	54-70	80	1262	116	32	69-85
**217	1458	632	600	650	54-70	80	1262	116	32	69-85

Gama kolorów



50XXX
Naturalny



53XXX
Złoty



Kod	Wydajność cieplna 55/45/20°C (W)	Wydajność cieplna 75/65/20°C (W)	Waga wyrobu wraz z kompletacją i opakowaniem (kg)	Wewnętrzna objętość wyrobu (dm ³)	Zalecana moc grzałki (W)
**107	199	408	6,60	2,18	300
**108	232	476	7,80	2,62	300
**109	286	588	10,00	3,13	300

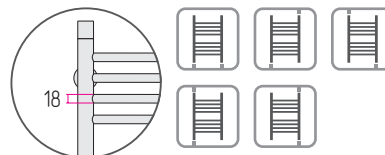


Wodny



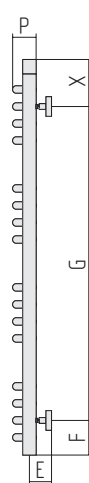
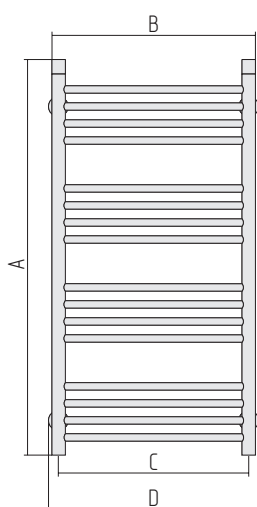
Elektryczny

Oznaczenie punktów podłączenia do instalacji:



UWAGA!

Grzałkę elektryczną montować wyłącznie w dolnym otworze kolektora, oznaczonego czerwoną naklejką. Grzałka elektryczna może być zamontowana zarówno z prawej jak i z lewej strony. W tym celu należy obrócić grzejnik tak, aby oznaczony czerwoną naklejką kolektor znalazł się po wymaganej stronie. Grzejnik eksploatować wyłącznie w położeniu pionowym - grzałką w dół.



Kod	A	B	C	D	E	F	G	X	P	K
**107	758	532	500	550	54-70	80	562	116	60	100-115
**108	958	532	500	550	54-70	80	762	116	60	100-115
**109	1158	532	500	550	54-70	80	962	116	60	100-115

Gama kolorów



50XXX
Naturalny



53XXX
Złoty



57XXX
Złoto matowe



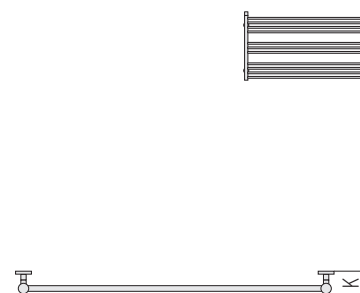
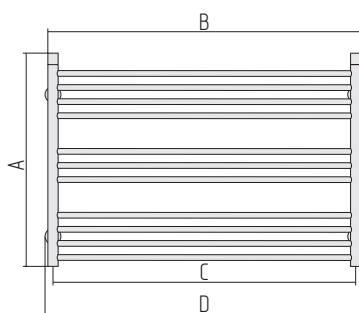
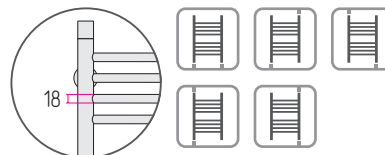
Bohemia L

PREMIUMSTYLE

Kod	Wydajność cieplna 55/45/20°C (W)	Wydajność cieplna 75/65/20°C (W)	Waga wyrobu wraz z kompletacją i opakowaniem (kg)	Wewnętrzna objętość wyrobu (dm ³)
**221	272	574	12,30	2,51



Oznaczenie punktów podłączenia do instalacji:



Kod	A	B	C	D	E	F	G	X	P	K
**221	638	1132	1100	1150	54-70	89	422	125	32	69-85

Gama kolorów



50XXX
Naturalny



Bohemia EU50

PREMIUMSTYLE

Kod	Wydajność cieplna 55/45/20°C (W)	Wydajność cieplna 75/65/20°C (W)	Waga wyrobu wraz z kompletacją i opakowaniem (kg)	Wewnętrzna objętość wyrobu (dm ³)	Zalecana moc grzałki (W)
**214-50	286	588	9,80	3,13	300
**217-50	442	910	15,80	3,86	600

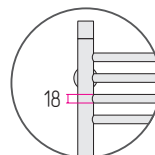


Wodny



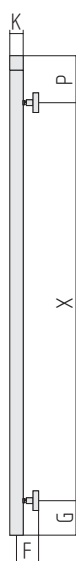
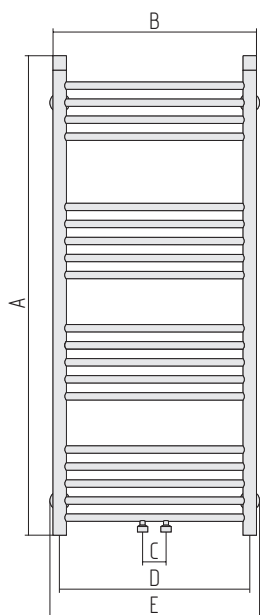

Elektryczny

Oznaczenie punktów podłączenia do instalacji:



UWAGA!
Grzałkę elektryczną montować wyłącznie w dolnym
otworze kolektora, oznaczonego czerwoną naklejką.
Grzałka elektryczna może być zamontowana
zarówno z prawej jak i z lewej strony.

CE EN 442



Kod	A	B	C	D	E	F	G	X	P	K	L
**214-50	1158	532	50	500	550	54-70	80	962	116	32	69-85
**217-50	1458	632	50	600	650	54-70	80	1262	116	32	69-85

Gama kolorów



50XXX
Naturalny

GRZEJNIKI ELEKTRYCZNE są zaawansowanymi urządzeniami grzewczymi. Wypełnione specjalnym płynem przeznaczonym dla systemów ogrzewania, który nagrzewa się zintegrowaną z grzejnikiem sterowaną elektronicznie grzałką elektryczną.

Głównymi cechami produktu jest jego estetyka, ergonomia i łatwość programowania i obsługi. Wbudowany sterownik grzałki dzięki cylindrycznej formie jest jak by przedłużeniem kolektora.

Sterownik pozwala w łatwy sposób zarządzać pracą grzejnika:

- ustawić temperaturę grzejnika w zakresie od 40 do 60 stopni, indywidualnie tworząc własną strefę komfortu,
- dzięki funkcji tajmera włączyć urządzenie na określony czas od jednej do pięciu godzin.

Ustawienia są czytelne przy pomocy pięciu diod sygnalizujących. Po osiągnięciu zadanej temperatury sterownik wyłącza grzałkę i przy ostygnięciu czynnika grzewczego włącza się ponownie do odpowiedniego ogrzewania, co wpływa na energooszczędność.

SUSZARKI ELEKTRYCZNE oraz GRZEJNIKI ELEKTRYCZNE jak wszystkie produkty SUNERZHA wyprodukowane są z polerowanej stali nierdzewnej. Wyprodukowane z myślą o komforcie, wygodzie i funkcjonalności, są pięknym udogodnieniem naszej codzienności. Są łatwe w montażu, wymagającym tylko dostępu do instalacji elektrycznej, z możliwością podłączenia za pomocą wtyczki elektrycznej lub estetycznie zamaskowanym bezpośrednim połączeniem z instalacją w ścianie.

SUSZARKI ELEKTRYCZNE nagrzewane są wbudowanym w rurki kablem grzewczym. Idealnie nadają się do całorocznego użytkowania przy suszeniu wilgotnych ręczników i części garderoby w łazience, kuchni, pomieszczeniach gospodarczych i domkach letniskowych. Są świetnym rozwiązaniem w sytuacjach gdy nie ma grzejników podłączonych do instalacji centralnego ogrzewania, np. przy ogrzewaniu podłogowym. Ich atutami są prostota, niewielkie gabaryty i wytrzymałość.

Suszarki wyposażone są w maskownice ukrywającą podłączenie kabla zasilającego oraz wygodny przełącznik dwubiegunowy, estetyczny i funkcjonalny. Podświetlany przełącznik podpowiada o włączonym urządzeniu.

GRZEJNIKI ELEKTRYCZNE



Nuance
str. 34



Epatage
str. 36

SUSZARKI ELEKTRYCZNE



Asket
str. 38



Triada
str. 40



Pareo
str. 42

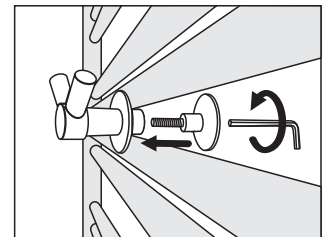


Kod	Wydajność ciepła (W)	Napięcie zasilania (V)	Stopień ochrony (IP)	Klasa ochrony	Waga wyrobu wraz z komplectacją i opakowaniem (kg)
**829	300 W	230 V	IP 44	Klasa I	5,23
**830	300 W	230 V	IP 44	Klasa I	7,53




Elektryczny

Uwaga!
Grzejnik wyposażony jest w kabel z wtyczką do gniazda 230V. Posiada wbudowaną grzałkę ze sterownikiem z funkcją regulacji temperatury oraz таймерem.




Grzejnik 1200 mm w komplecie z jednym wieszakiem "Victoria".

Grzejnik 1800 mm w komplecie z dwoma wieszakami "Victoria".



Wbudowana grzałka z regulacją temperatury oraz таймерem.
Szczegóły na str. 57



Kod	A	B	C	D	E	F
**829	1200	85	124	996	32	70-85
**830	1800	85	124	1596	32	70-85

Gama kolorów



50XXX
Naturalny



53XXX
Złoty



55XXX
Czarna perła




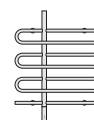
Kod	Wydajność ciepła (W)	Napięcie zasilania (V)	Stopień ochrony (IP)	Klasa ochrony	Waga wyrobu wraz z komplecją i opakowaniem (kg)
**820	300 W	230 V	IP 44	Klasa I	6,6



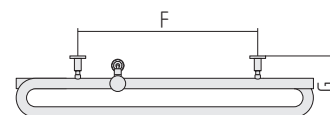
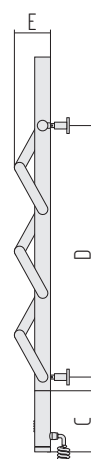
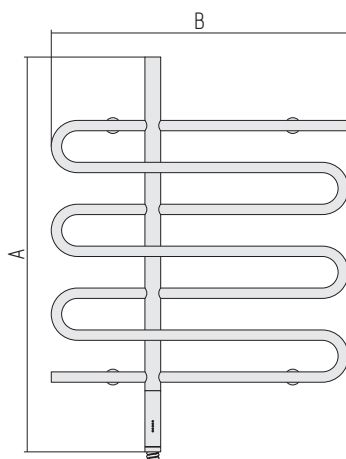
Elektryczny

Uwaga!

Grzejnik wyposażony jest w kabel z wtyczką do gniazda 230V. Posiada wbudowaną grzałkę ze sterownikiem z funkcją regulacji temperatury oraz tajmerem.



Wbudowana grzałka z regulacją temperatury oraz tajmerem. Szczegóły na str. 57



Kod	A	B	C	D	E	F	G
**820	800	605	124	510	73	377	110-125

Gama kolorów



50XXX
Naturalny



53XXX
Złoty



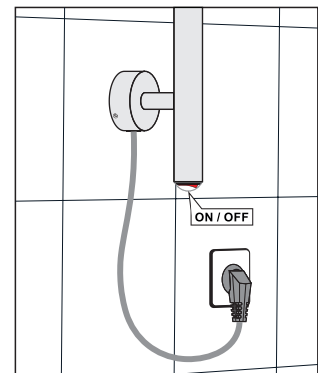
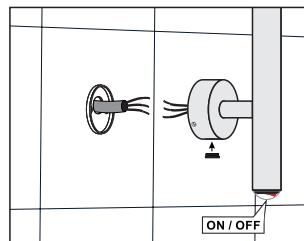
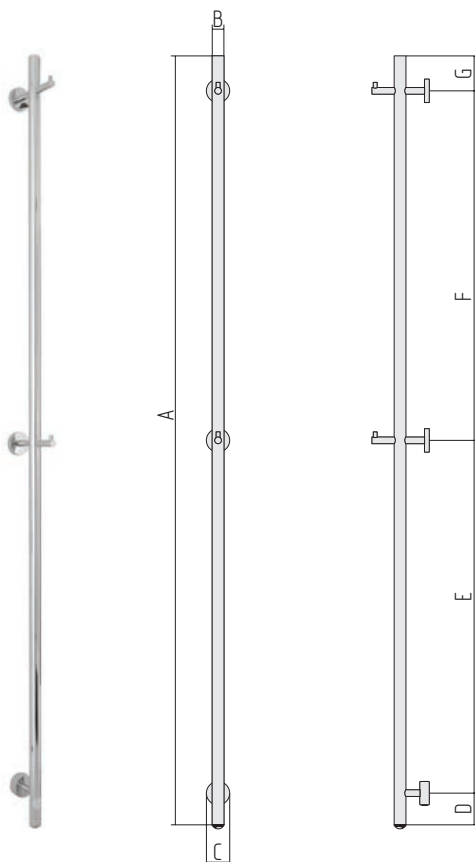
Kod	Wydajność ciepła (W)	Napięcie zasilania (V)	Stopień ochrony (IP)	Klasa ochrony	Waga wyrobu wraz z komplectacją i opakowaniem (kg)
**001	32 W	230 V	IP 44	Klasa I	2,50



Elektryczny

Uwaga!
Suszarka wyposażona jest w kabel z wtyczką do gniazda 230V oraz istnieje możliwość bezpośredniego podłączenia kabla do instalacji elektrycznej. Ponadto suszarka posiada wbudowany wyłącznik, który świeci kiedy urządzenie jest włączone.

CE



Kod	A	B	C	D	E	F	G	X
**001	1650	25	50	68	757	750	75	122,5

Gama kolorów



50XXX
Naturalny



53XXX
Złoty



55XXX
Czarna perła



Triada

SUSZARKI ELEKTRYCZNE

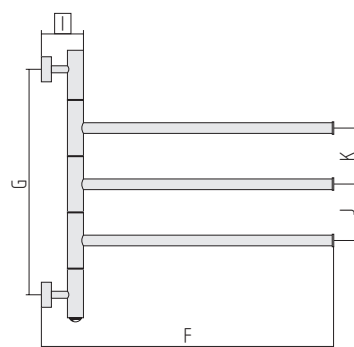
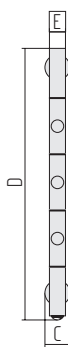
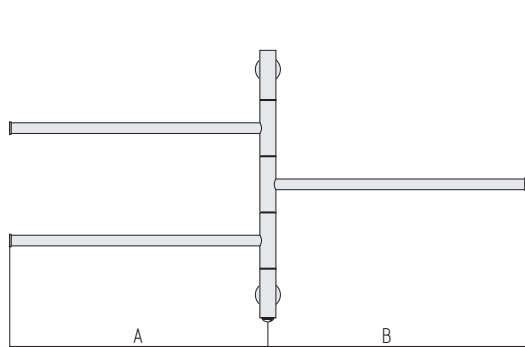
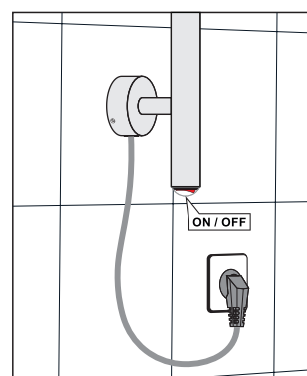
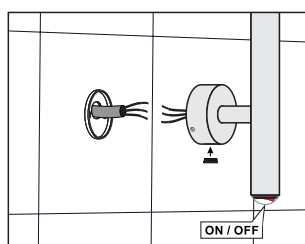
Kod	Wydajność cieplna (W)	Napięcie zasilania (V)	Stopień ochrony (IP)	Klasa ochrony	Waga wyrobu wraz z komplectacją i opakowaniem (kg)
**003	36 W	230 V	IP 44	Klasa I	5,64



Elektryczny

Uwaga!
Suszarka wyposażona jest w kabel z wtyczką do gniazda 230V oraz istnieje możliwość bezpośredniego podłączenia kabla do instalacji elektrycznej. Ponadto suszarka posiada wbudowany wyłącznik, który świeci kiedy urządzenie jest włączone.

CE



Kod	A	B	C	D	E	F	G	I	J	K
**003	516	516	50	542	32	585	450	84	112	112

Gama kolorów



50XXX
Naturalny



Pareo

SUSZARKI ELEKTRYCZNE

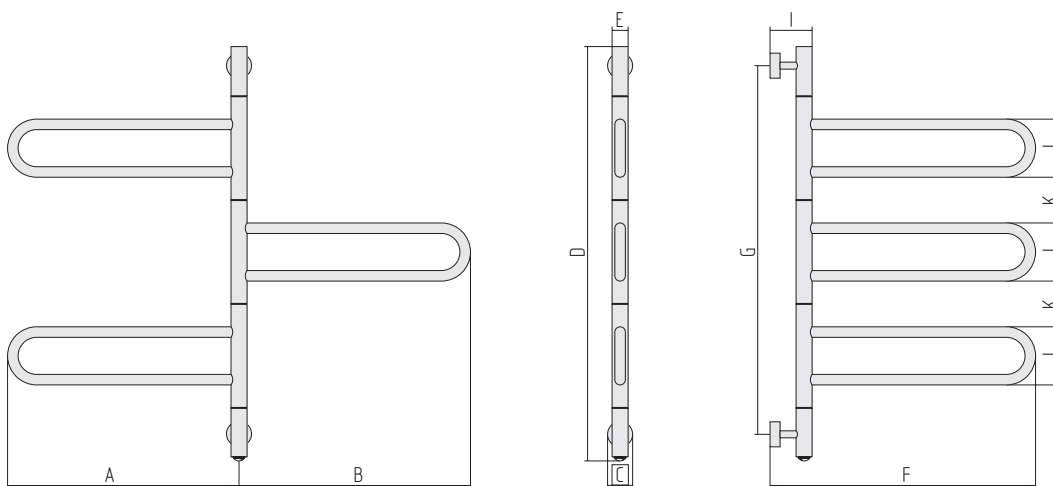
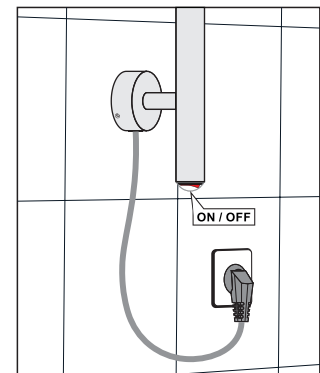
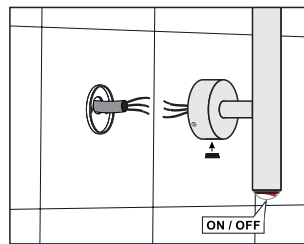
Kod	Wydajność cieplna (W)	Napięcie zasilania (V)	Stopień ochrony (IP)	Klasa ochrony	Waga wyrobu wraz z komplectacją i opakowaniem (kg)
**002	72 W	230 V	IP 44	Klasa I	8,28



Elektryczny

Uwaga!
Suszarka wyposażona jest w kabel z wtyczką do gniazda 230V oraz istnieje możliwość bezpośredniego podłączenia kabla do instalacji elektrycznej. Ponadto suszarka posiada wbudowany wyłącznik, który świeci kiedy urządzenie jest włączone.

CE



Kod	A	B	C	D	E	F	G	I	J	K
**002	466	466	50	827	32	535	735	84	117	91

Gama kolorów



50XXX
Naturalny

Seria ECOSTYLE składa się z modeli grzejników minimalistycznych, które swoją elegancką prostotą, efektywnością i wysoką funkcjonalnością idealnie dopasowują się do każdej łazienki. Są również bardziej przystępne cenowo, przy niezmienniej wysokiej jakości SUNERZHA.

Staranne projekty, najlepszy materiał i idealna precyzja pozwoliły nam na stworzenie grzejników, które, przy niezwyklej funkcjonalności oraz wytrzymałości, wzbogacą i uszlachetnią każdą łazienkę.

Grzejnik z polerowanej stali nierdzewnej swoim nienagannym połyskiem bardzo harmonijnie dopasowuje się do wszystkich chromowanych elementów łazienki, jak i praktycznie do każdego koloru płytki.

Nasze produkty doskonale prezentują się w stylowych łazienkach mieszkań i domów jednorodzinnych, a także w saunach, basenach, szpitalach oraz innych obiektach infrastruktury komercyjnej i przemysłowej. Ze względu na wysoką odporność korozyjną grzejniki ze stali nierdzewnej idealnie nadają się do ogrzewania pomieszczeń ze zwiększoną wilgotnością i o wysokich wymaganiach sanitarno-higienicznych.

Stal nierdzewna otwiera jeszcze jedną możliwość montażu grzejnika w łazience – zasilanie od gorącej wody użytkowej, z której korzystamy np. pod prysznicem czy w umywalce.

Gorąca woda użytkowa jest dostępna przez cały rok niezależnie od sezonu grzewczego, a więc i grzejnik będzie ogrzewał łazienkę na każde nasze życzenie utrzymując niezmienną ciepłą atmosferę. Nie wymaga to inwestowania w dodatkowy montaż grzałki w grzejniku, korzystamy z ciepła, za które nie musimy płacić.

Dzięki stosowanej metodzie TIG powstają precyzyjne i wytrzymałe spawy, które nie są widoczne, nie wyróżniają się grubością ani kolorem, są naturalnym elementem produktu.

Zaawansowana technologia spawania pozwala na wykorzystywanie naszych grzejników w systemach o ciśnieniu roboczym do 25 Bar.

Stosowanie stali AISI 304 gwarantuje bezpieczeństwo naszych wyrobów dla środowiska naturalnego i zdrowia ludzi. Cały produkt wraz z mocowaniami wykonany jest z jednego materiału, co pozwala przetworzyć go w 100% w jednoetapowym procesie recyklingu.

Wieloletnie doświadczenie w produkcji grzejników dekoracyjnych ze stali nierdzewnej, ich trwałość i niezawodność potwierdzona praktyką użytkowania w dowolnych systemach ogrzewania pozwala na udzielenie 20-letniej gwarancji na grzejniki marki SUNERZHA.

ECO STYLE



Modus ECO
str. 46



Cascade
str. 48



Furore
str. 50



Gallant
str. 52



Kod	Wydajność cieplna 55/45/20°C (W)	Wydajność cieplna 75/65/20°C (W)	Waga wyrobu wraz z kompletacją i opakowaniem (kg)	Wewnętrzna objętość wyrobu (dm ³)	Zalecana moc grzałki (W)
**680	209	348	5,74	2,20	300
**682	293	488	8,59	3,20	300

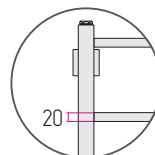


Wodny



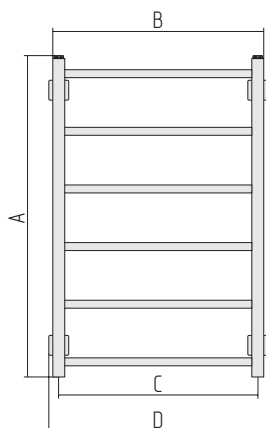
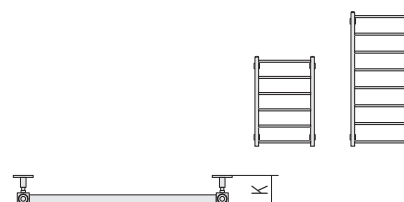
Elektryczny

Oznaczenie punktów podłączenia do instalacji:



UWAGI!

Grzałkę elektryczną montować wyłącznie w dolnym otworze kolektora.
Grzejnik eksploatować wyłącznie w położeniu pionowym - grzałką w dół.



Kod	A	B	C	D	E	F	G	X	P	K
**680	806	530	500	550	54-70	80	640	86	30	70-86
**682	1206	530	500	550	54-70	80	1040	86	30	70-86

Gama kolorów



50XXX
Naturalny



55XXX
Czarna perła



Kod	Wydajność cieplna 55/45/20°C (W)	Wydajność cieplna 75/65/20°C (W)	Waga wyrobu wraz z kompletacją i opakowaniem (kg)	Wewnętrzna objętość wyrobu (dm ³)
**500	216	359	7,10	1,90



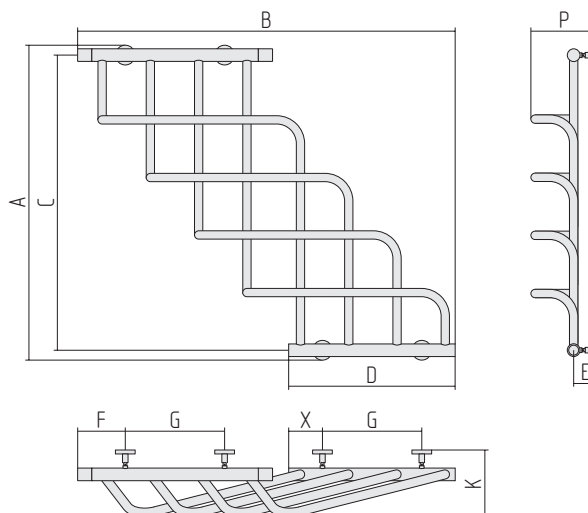
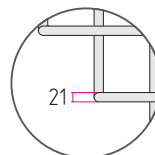
Wodny

Oznaczenie punktów podłączenia do instalacji:



UWAGA!

Dla prawidłowej cyrkulacji tylko dolne podłączenie do kolektora oznakowanego czerwoną naklejką.




Kod	A	B	C	D	E	F	G	X	P	K
**500	792	955	748	422	54-76	117	260	81	200	238-254

Gama kolorów



50XXX
Naturalny



53XXX
Złoty



Kod	Wydajność cieplna 55/45/20°C (W)	Wydajność cieplna 75/65/20°C (W)	Waga wyrobu wraz z kompletacją i opakowaniem (kg)	Wewnętrzna objętość wyrobu (dm ³)	Zalecana moc grzałki (W)
**051	195	400	7,00	2,48	300
**052	232	476	8,40	3,00	300

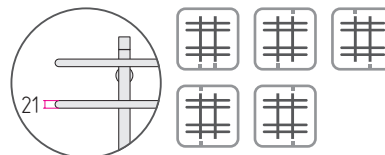


Wodny



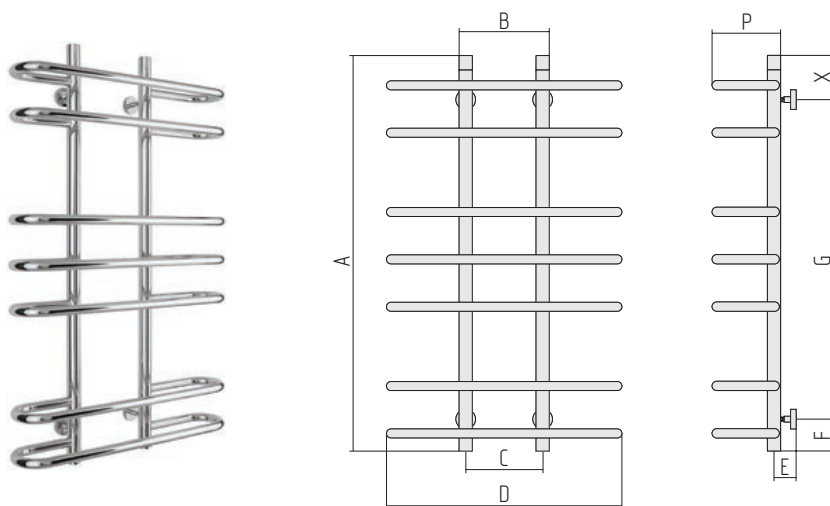
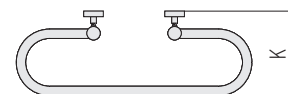
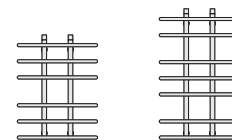
Elektryczny

Oznaczenie punktów podłączenia do instalacji:



UWAGA!

Grzałkę elektryczną montować wyłącznie w dolnym otworze kolektora, oznaczonego czerwoną naklejką. Grzałka elektryczna może być zamontowana zarówno z prawej jak i z lewej strony. W tym celu należy obrócić grzejnik tak, aby oznaczony czerwoną naklejką kolektor znalazł się po wymaganej stronie. Grzejnik eksploatować wyłącznie w położeniu pionowym - grzałką w dół.



Kod	A	B	C	D	E	F	G	X	P	K
**051	758	232	200	575	54-76	80	562	116	120	163-177
**052	958	232	200	575	54-76	80	762	116	120	163-177

Gama kolorów



50XXX
Naturalny



53XXX
Złoty



Kod	Wydajność cieplna 55/45/20°C (W)	Wydajność cieplna 75/65/20°C (W)	Waga wyrobu wraz z kompletacją i opakowaniem (kg)	Wewnętrzna objętość wyrobu (dm ³)	Zalecana moc grzałki (W)
**016	131	268	4,80	1,72	300
**019	169	348	6,00	2,23	300
**022	195	400	7,60	2,53	300

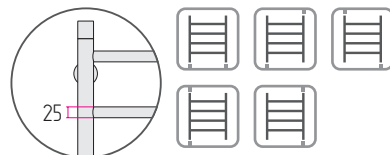


Wodny



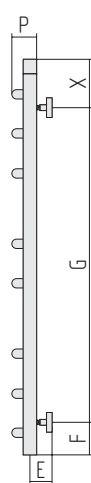
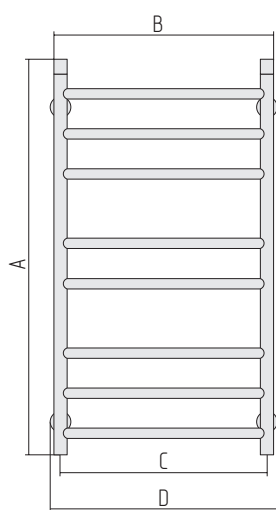

Elektryczny

Oznaczenie punktów podłączenia do instalacji:



UWAGA!

Grzałkę elektryczną montować wyłącznie w dolnym otworze kolektora, oznaczonego czerwoną naklejką. Grzałka elektryczna może być zamontowana zarówno z prawej jak i z lewej strony. W tym celu należy obrócić grzejnik tak, aby oznaczony czerwoną naklejką kolektor znalazł się po wymaganej stronie. Grzejnik eksploatować wyłącznie w położeniu pionowym - grzałką w dół.



Kod	A	B	C	D	E	F	G	X	P	K
**016	758	532	500	550	54-70	80	562	116	70	109-125
**019	958	532	500	550	54-70	80	762	116	70	109-125
**022	1158	532	500	550	54-70	80	962	116	70	109-125

Gama kolorów



50XXX
Naturalny

Akcesoria



Zestaw zaworów SUNERZHA kątowy
CROSS SN
Kod 50954C



Zestaw zaworów SUNERZHA kątowy
GOLD CROSS SN
Kod 53954C



Zestaw zaworów SUNERZHA kątowy
BLACK PEARL CROSS SN
Kod 55954C



Zestaw zaworów SUNERZHA kątowy
CHAMELEON CROSS SN
Kod 54954C



Zestaw zaworów SUNERZHA kątowy
SN
Kod 50958C



Zestaw zaworów SUNERZHA kątowy
GOLD SN
Kod 53958C



Zestaw zaworów SUNERZHA kątowy
BLACK PEARL SN
Kod 55958C



Zestaw zaworów SUNERZHA kątowy
MATT GOLD SN
Kod 57958C



Rozeta maskująca 3/4" EU50 SN
Kod 50360



Rozeta maskująca 3/4" EU50 GOLD SN
Kod 53360



**Zawór termostatyczny z połączeniem 50mm
CHROM prawy**
Kod 506522P



**Zawór termostatyczny z połączeniem 50mm
CHROM lewy**
Kod 506522L



**Zestaw zaworów termostatyczny
CHROM prawy**
Kod 506022P



**Zestaw zaworów termostatyczny
CHROM lewy**
Kod 506022L



**Zestaw zaworów zintegrowanych z trójnikiem
termostatyczny CHROM lewy**
kod 506025L



**Zestaw zaworów zintegrowanych z trójnikiem
termostatyczny CHROM prawy**
kod 506025P

Akcesoria



Wieszak VICTORIA
Kod 00-2010-0002



Wieszak VICTORIA
Kod 03-2010-0002



Wieszak VICTORIA
Kod 05-2010-0002



Wieszak CANYON
Kod 00-2010-0003



Grzałka GT CHROM
Kod GT 300/600
Moc (W) 300/600

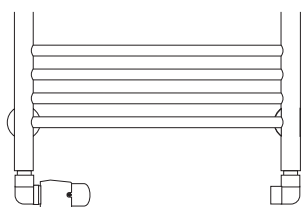


Trójnik CHROM
Kod 500001




Trójnik CHROM Złoty
Kod 530001


Możliwe warianty montażu:



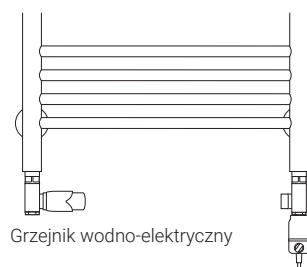
Grzejnik wodny



Grzejnik wodny



Grzejnik elektryczny



Grzejnik wodno-elektryczny

Grzałka elektryczna "MEM" SUNERZHA

Wielofunkcyjna grzałka elektryczna "MEM" SUNERZHA to zaawansowane rozwiązanie, wykonane w kształcie cylindra ze stali nierdzewnej.

Grzałka posiada funkcji regulacji temperatury oraz timera do 5 godzin, co daje możliwość stworzyć komfortową temperaturę w pomieszczeniu w określonym przez użytkownika czasie.

Pomimo deklarowanej mocy 300 W, "MEM" pracuje w trybie oszczędzania energii: po osiągnięciu zadanej temperatury grzałka wyłącza się i w miarę chłodzenia włącza się ponownie do odpowiedniej temperatury.

Gama kolorów



Naturalny,
kod 50991



Złoto matowe,
kod 57991



Złoty,
kod 53991



Czarna perła,
kod 55991



Regulacja
temperatury

Ustawić komfortową temperaturę bardzo prosto: wystarczy obrócić pokrętkę sterującą i grzałka rozpocznie pracę, sygnalizujące diody poinformują o tym.



Funkcja
tajmera

Podczas ustawiania tajmera temperatura grzania pozostaje bez zmian – 60°C. Za pomocą pokrętki sterującego można ustawić wymagany czas. Migające diody powiadomią o rozpoczęciu odliczania czasu.

Długość kabla elektrycznego ~1,5m

● 60°C	☀️ 5 godzin
● 55°C	☀️ 4 godziny
● 50°C	☀️ 3 godziny
● 45°C	☀️ 2 godziny
● 40°C	☀️ 1 godzina

"MEM" SUNERZHA
Moc (W) 300

Pokrętko sterownika

Przy obracaniu w lewo lub w prawo grzałka przechodzi w tryb gotowości (●) lub pracy (● | ☀️)

Naturalny



Złoto




Złoto matowe



Czarna perła



Kameleon



2020 | 2021

SUNERZHA Sp. z o.o.

Ul. Przemysłowa 3, 83-000 Pruszcz Gdański, Poland

Tel./fax: +48 58 692 80 88

e-mail: office@sunerzha.eu

www.sunerzha.eu